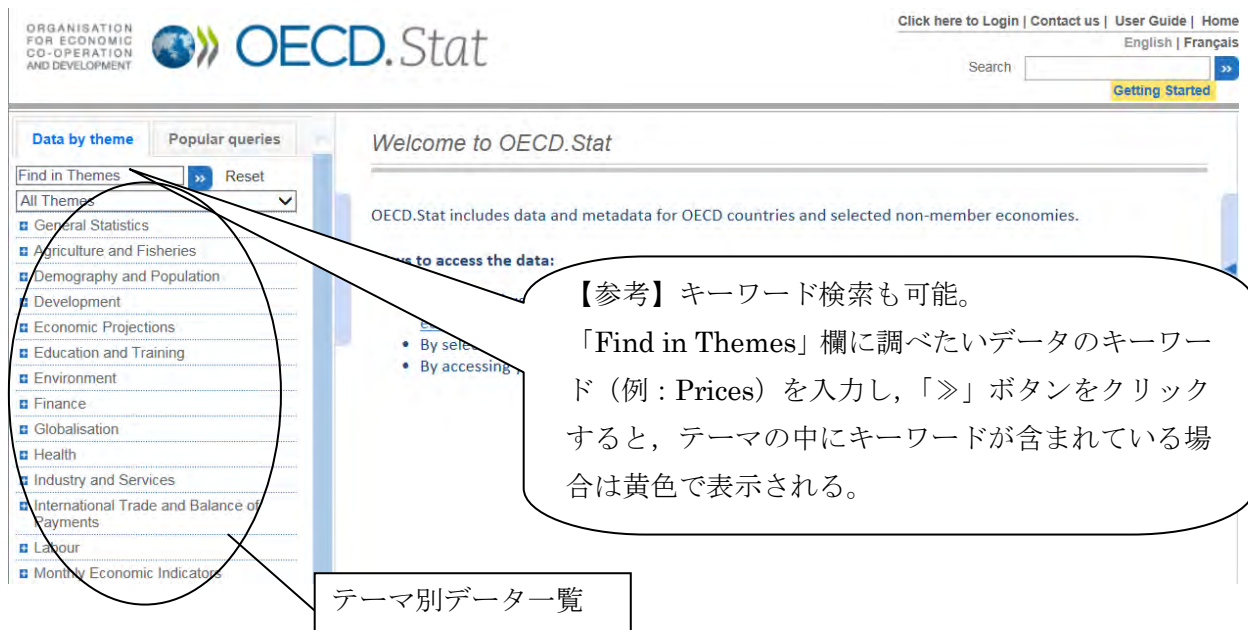


## OECD.Stat の使い方

このデータベースでは、OECD 加盟国に関する各種主要統計について調べることができます。

URL : <http://stats.oecd.org/>

1. 上記 URL から「OECD.Stat」のトップページを表示し、「Data by theme」（テーマ別データ）を選択する。



ORGANISATION FOR ECONOMIC CO-OPERATION AND DEVELOPMENT **OECD.Stat** [Click here to Login](#) | [Contact us](#) | [User Guide](#) | [Home](#)  
English | Français  
Search  [»](#)  
[Getting Started](#)

**Data by theme** Popular queries

Find in Themes [»](#) Reset  
All Themes

- General Statistics
- Agriculture and Fisheries
- Demography and Population
- Development
- Economic Projections
- Education and Training
- Environment
- Finance
- Globalisation
- Health
- Industry and Services
- International Trade and Balance of Payments
- Labour
- Monthly Economic Indicators

Welcome to OECD.Stat

OECD.Stat includes data and metadata for OECD countries and selected non-member economies.

How to access the data:

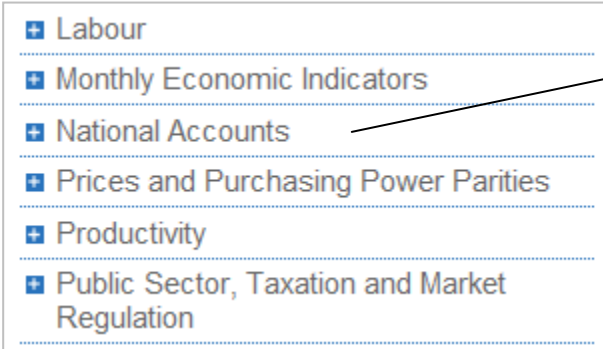
- By selecting a theme
- By accessing a specific indicator

**【参考】** キーワード検索も可能。  
「Find in Themes」欄に調べたいデータのキーワード（例：Prices）を入力し、「»」ボタンをクリックすると、テーマの中にキーワードが含まれている場合は黄色で表示される。

テーマ別データ一覧

【例】OECD加盟各国の2008年から2013年の購買力平価（GDP）の推移を調べる。

2. 画面左側のテーマ別データ一覧から「National Accounts」内の「4. PPPs and exchange rates」を選択する。



① 「National Accounts」をクリックすると、その内訳が下段に表示される。



② 「Annual National Accounts」をクリックし、内訳を表示。  
 ③ 「Main Aggregates」をクリックし、内訳を表示。  
 ④ 「4.PPPs and exchange rates」をクリックし、選択。

3. データベースの画面が表示される。

Country	Unit	2008	2009	2010	2011	2012	2013
Australia	Australian Dollar	1,479,673	1,442,999	1,504,861	1,511,052	1,522,162	1,522,100
Austria	Euro	0,852,454	0,844,170	0,841,484	0,835,445	0,838,578	0,843,908
Belgium	Euro	0,672,504	0,650,229	0,654,153	0,639,051	0,643,998	0,651,617
Canada	Canadian Dollar	1,234,350	1,203,768	1,220,739	1,239,064	1,242,267	1,251,681
Chile	Chilean Peso	342,897,625	303,070,392	307,324,149	348,018,847	300,299,643	264,800,796
Czech Republic	Czech Koruna	14,261,945	13,895,880	13,953,696	13,307,984	13,429,962	13,393,120
Denmark	Danish Krone	8,012,281	7,832,789	7,750,084	7,599,829	7,664,283	7,673,448

④ マークをクリックすると、統計データの出典、解説等が表示される。

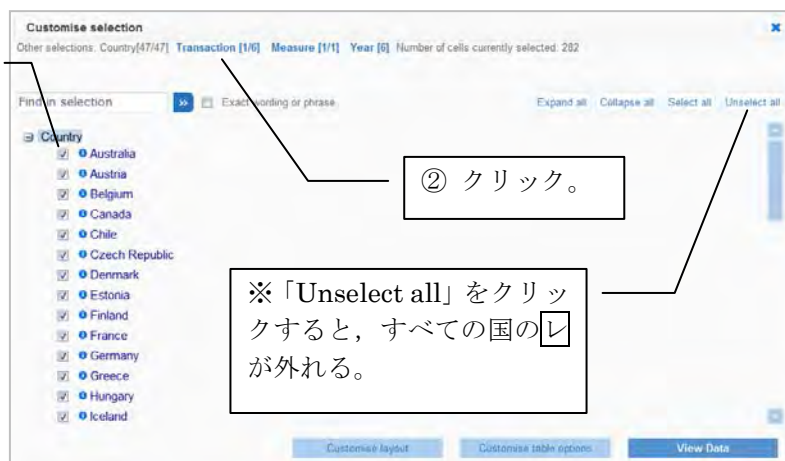
4. データの表示方法を変更する。

- (1) 「Customise」の「Selection」から国・地域、項目、単位、年次を絞り込み、データを表示させる。

Country	Unit	2008	2009	2010	2011	2012	2013
Australia	Australian Dollar	1.479073	1.442415	1.506132	1.511052	1.527404	1.510060

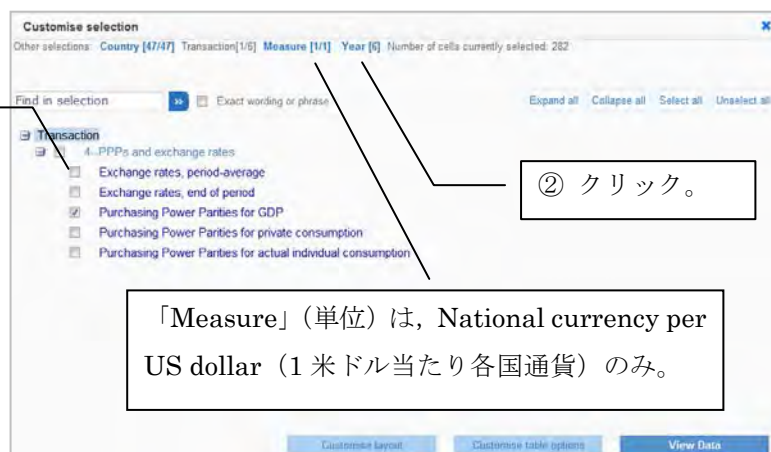
- (2) 以下の画面が表示されるので、不要な国・地域のチェックを外し、「Transaction」(項目)をクリック。

① 不要な国・地域のチェックを外す。  
(チェックボックスをクリックすると、 が外れる。)



- (3) 以下の画面が表示されるので、不要な項目のチェックを外し、「Year」(年次)をクリック。

① 不要な項目のチェックを外す。  
(ここでは「Purchasing Power Parities for GDP」のみチェックを残す。)



(4) 以下の画面が表示されるので、「Select date range」をクリックし、年次を絞り込み、画面右下の「View Data」（データ表示）をクリックする。

【参考】「Select time period」をクリックすると、必要な年次のみ表示できる。

① クリック。

② 「Annual」にチェックが付いているのを確認し、年次を選択する。（ここでは2008年から2013年までとする。）

【参考】選択した年数分の直近データが表示される。

③ クリック。

5. データが表示されたところ。

4. PPPs and exchange rates		Purchasing Power Parities for GDP					
National currency per US dollar		2008	2009	2010	2011	2012	2013
Country	Unit						
Australia	Australian Dollar	1.479073	1.442415	1.506132	1.511052	1.527404	1.510060
Austria	Euro	0.852494	0.841007	0.841400	0.830020	0.841961	0.836829
Belgium	Euro	0.873504	0.855013	0.854058	0.838962	0.849370	0.847430
Canada	Canadian Dollar	1.234390	1.202668	1.223272	1.239904	1.249077	1.237231
Chile	Chilean Peso	346.191988	357.739768	354.948273	348.016847	352.617093	355.406546
Czech Republic	Czech Koruna	14.261945	13.846797	13.952035	13.467995	13.561284	13.499322
Denmark	Danish Krone	8.012261	7.803418	7.754217	7.689279	7.785855	7.734752

6. データをダウンロードする。

(1) 「Export」 から、ファイル形式を選択する。

Organisation for Economic Co-operation and Development  
OECD.Stat

4. PPPs and exchange rates

Customise Export Download My Queries

Excel  
Text file (CSV)  
PC-axis  
Developer API  
SDMX (XML)

Country: Australia, Austria, Belgium, Canada, Chile

Country	Unit	2009	2010	2011	2012	2013	2014	2015
Australia	Australian Dollar	1.479073	1.441127	1.502757	1.511052	1.540115	1.449988	1.470092
Austria	Euro	0.852494	0.844440	0.840913	0.835445	0.820146	0.803059	0.808110
Belgium	Euro	0.873504	0.858504	0.853564	0.839851	0.830336	0.815523	0.821265
Canada	Canadian Dollar	1.234390	1.202907	1.218847	1.239904	1.244607	1.215492	1.232879
Chile	Chilean Peso	342.987821	353.163393	357.464474	348.016847	347.228507	304.108704	375.432372

(2) 以下の画面が表示されたら、「Export to XLS file」 ボタンをクリックする。

Export

Excel Text file (CSV) PC-Axis Developer API SDMX Related Files

Generate Microsoft Excel (XLS) file to export  
- File size up to 100 000 data points  
- Preserves current table layout

Include extra columns for flags

Export to XLS file

(3) Excel 形式でダウンロードしたデータ。

	A	B	C	D	E	F	G	H	I	J
2	<b>Dataset: 4. PPPs and exchange rates</b>									
3										
4										
5										
6	<b>Country</b>	<b>Unit</b>	<b>Year</b>	<b>2008</b>	<b>2009</b>	<b>2010</b>	<b>2011</b>	<b>2012</b>	<b>2013</b>	
7	Australia	Australian Dollar	i	1.479073	1.442415	1.506132	1.511052	1.527404	1.51006	
8	Austria	Euro	i	0.852494	0.841007	0.8414	0.83002	0.841961	0.836829	
9	Belgium	Euro	i	0.873504	0.855013	0.854058	0.838962	0.84937	0.84743	
10	Canada	Canadian Dollar	i	1.23439	1.202668	1.223272	1.239904	1.249077	1.237231	
11	Chile	Chilean Peso	i	346.19199	357.73977	354.94827	348.01685	352.61709	355.40655	
12	Czech Republic	Czech Koruna	i	14.261945	13.846797	13.952035	13.467995	13.561284	13.499322	
13	Denmark	Danish Krone	i	8.012261	7.803418	7.754217	7.689279	7.785855	7.734752	
14	Estonia	Euro	i	0.548811	0.522457	0.523877	0.524071	0.54659	0.555601	
15	Finland	Euro	i	0.917629	0.899702	0.910814	0.907057	0.925476	0.929742	
16	France	Euro	i	0.882239	0.857656	0.856771	0.844618	0.85784	0.845265	
17	Germany	Euro	i	0.811651	0.80611	0.796383	0.778587	0.792012	0.783631	
18	Greece	Euro	i	0.70101	0.69486	0.701687	0.693179	0.68419	0.643324	
19	Hungary	Forint	i	129.42931	125.08213	125.44677	123.65011	127.41555	128.42173	
20	Iceland	Iceland Krona	i	117.4213	124.52328	131.82987	133.5633	138.17695	138.2669	
21	Ireland	Euro	i	0.951531	0.88868	0.842965	0.82725	0.83173	0.824392	
22	Israel	New Israeli Sheqel	i	3.867205	3.974072	3.97445	3.944763	3.988151	3.984483	
23	Italy	Euro	i	0.788864	0.776388	0.780179	0.768425	0.768682	0.760111	
24	Japan	Yen	i	116.84581	115.44367	111.59409	107.45428	105.17217	103.44525	
25	Korea	Won	i	785.71789	822.21067	841.73781	854.58572	865.65688	858.21668	
26	Luxembourg	Euro	i	0.90623	0.903583	0.922238	0.9061	0.921181	0.922159	
27	Mexico	Mexican Peso	i	7.469532	7.444593	7.650746	7.673013	7.986972	7.996202	
28	Netherlands	Euro	i	0.842328	0.838227	0.849371	0.831693	0.84194	0.826277	
29	New Zealand	New Zealand Dollar	i	1.490709	1.459322	1.502639	1.485915	1.482877	1.45506	
30	Norway	Norwegian Krone	i	8.752078	8.922077	9.012609	8.972526	8.939523	9.048246	
31	Poland	Zloty	i	1.85651	1.857447	1.819996	1.823435	1.853512	1.823991	