

第4章 農林水産業

第4章のデータについて

本章に掲載したデータは、FAOによる推計値等を含む場合がある。詳細については、<http://faostat.fao.org/> を参照のこと。

4-1 農用地面積

〔出典〕

FAO, *FAOSTAT: Resources*

(URL: <http://faostat.fao.org/>) 2009年10月ダウンロード

〔解説〕

土地利用の定義は次のとおりであるが、国（地域）によって異なる場合もあるため、利用上注意を要する。

陸地面積：内水面（主要な河川及び湖沼）を除いた総土地面積。

耕地：短年性作物の収穫が行われている土地（二毛作の土地は重複計算をしない）。

採草又は放牧のための牧草地，一時的（5年未満）休耕地。

永年作物地：ココア，コーヒー及びゴムなどのように収穫後に植替えの必要のない永年性作物を長期間にわたり栽培・収穫している土地。かん木地，果樹園，ナッツ樹木及びつる性作物の土地を含む。木材用の樹木の土地は除く。

その他：永年牧草地，森林・林地，建築物敷地，道路，荒廃地及びその他上記各項目に分類されない土地。

4-2 農林漁家人口・農林水産業従事者数

〔出典〕

FAO, *FAOSTAT: Resources*

(URL: <http://faostat.fao.org/>) 2009年10月ダウンロード

〔解説〕

農林漁家人口は国際連合人口部の推計による総人口を，農林水産業従事者数はILOの推計による経済活動人口をそれぞれ用いて，FAOが推計した値である。

総人口：第2章「センサス人口，推計人口，将来推計人口について」を参照。

農林漁家人口：農業，林業，漁業及び狩猟業により生計をたてている人口，すなわち，農業，林業，漁業，狩猟業に従事する者及びその被扶養家族。

経済活動人口：「12-1 男女，年齢階級別経済活動人口比率」の解説を参照。

農林水産業従事者：経済活動人口のうち農業，林業，漁業及び狩猟業に従事する者。求職者を含む。

4-3 農業生産指数

〔出典〕

FAO, *FAOSTAT: Production*

(URL: <http://faostat.fao.org/>) 2009年11月ダウンロード

〔解説〕

ラスパイレス式による1999～2001年基準の農業生産指数。農畜産物一次産品のうち，家畜飼料，種子及びふ化用卵等として使用された分を除く。なお，「世界の統計 2008」及び「世界の統計 2009」は家畜飼料，種子及びふ化用卵等として使用された分を含む指数による掲載のため，利用上注意を要する。

FAOが食料指数，総合指数等にまとめるに際しては，便宜，1商品1価格とし，為替レートの影響を除去するために，国際商品価格を用いて推計している。

総合：すべての農作物及び畜産物。

食料：食用可能かつ栄養分を含有する品目。コーヒー，茶等は除く。

4-4 農業生産量－穀物・いも類・豆類

〔出典〕

FAO, *FAOSTAT: Production*

(URL: <http://faostat.fao.org/>) 2009年12月ダウンロード

〔解説〕

各品目について、世界、各州及び最新年における生産量上位15か国（地域）を掲載した。ただし、日本が16位以下であるが、データベースに記載されている場合には、15位の国に代えて日本のデータを括弧付きで掲載した。

穀類：乾燥穀粒用に収穫された作物に関するもの。米（もみ付き）、小麦、大麦、ライ麦、えん麦及びとうもろこし等。

米：もみ収量。なお、日本の米のデータは玄米の収量で公表されるが、国際機関への情報提供にあたり、もみ収量に換算されている。

小麦：スペルト麦を含む。

いも類：ばれいしょ、かんしょ、キャッサバ、ヤム及びタロ芋等。

落花生：殻付き。

4-5 農業生産量－野菜・果物・嗜好品

〔出典〕

FAO, *FAOSTAT: Production*

(URL: <http://faostat.fao.org/>) 2009年12月ダウンロード

〔解説〕

掲載国（地域）については、「4-4 農業生産量－穀物・いも類・豆類」の解説を参照。

野菜：主に自家消費に供される家庭菜園等での生産量を除く。飼料用を除く。

キャベツ：赤キャベツ、芽キャベツ及びちりめんキャベツ等。なお、白菜もここに含まれる。

ぶどう：ワイン用のぶどうを含む。

バナナ：料理用のバナナを除く。

コーヒー豆：生の豆。

ココア豆：生の豆及び焙煎済みの豆。

茶：緑茶及び紅茶等。

4-6 農業生産量－畜産

〔出典〕

FAO, *FAOSTAT: Production*

(URL: <http://faostat.fao.org/>) 2009年12月ダウンロード

〔解説〕

掲載国（地域）については、「4-4 農業生産量－穀物・いも類・豆類」の解説を参照。

牛、豚、羊、鶏：家畜の飼養頭数又は羽数。

鶏卵：ふ化用を含む。

羊原毛：油分・不純物除去前のもの。不純物除去後の洗浄毛では、国（地域）により30～65パーセントの減量となる。

4-7 農業生産量－繊維・ゴム

〔出典〕

FAO, *FAOSTAT: Production*

(URL: <http://faostat.fao.org/>) 2009年12月ダウンロード

〔解説〕

掲載国（地域）については、「4-4 農業生産量－穀物・いも類・豆類」の解説を参照。

亜麻：茎から取り出した繊維。麻くずを含む。

ジュート：ジュート類似繊維を含む。

天然ゴム：乳樹脂の乾燥重量。

4-8 1人当たり供給食料

〔出典〕

FAO, *FAOSTAT: Food Balance Sheets*

(URL: <http://faostat.fao.org/>) 2009年12月ダウンロード

〔解説〕

食料として直接利用可能な1人1年当たりの供給量。国内向け供給量（国内生産＋輸入－輸出±在庫）から食用以外の飼料用、種子用、加工用（食用及び食用以外）及び減耗等を除いた純消費量を当該年の人口で除したものの。原資料において算出されている。

各項目の内容は原則として以下のとおりであるが、国（地域）によっては一部除かれる場合もあるため、利用上注意を要する。

穀類：小麦，米，大麦，とうもろこし，ライ麦，えん麦及びその他の穀物。

米：精米換算。

砂糖類：砂糖，はちみつ及びその他の甘味料。

いも類：ばれいしょ，かんしょ，キャッサバ及びその他の塊根類。

豆類：いんげん，えんどう及びその他の豆類。大豆及びナッツ類を除く。

果実類：果実酒を除く。

肉類：牛肉，羊・山羊肉，豚肉，家きん肉及びその他の食肉。くず肉を含む。

魚介類：甲殻類，軟体動物，海草類及び水生哺乳動物を含む。

4-9 主要農水産物の自給率

〔出典〕

FAO, *FAOSTAT: Food Balance Sheets*

(URL: <http://faostat.fao.org/>) 2009年12月ダウンロード

〔解説〕

自給率：重量ベース。国内生産量を国内向け供給量（国内生産＋輸入－輸出±在庫）で除して算出した。データは，食用以外の飼料用，種子用，加工用（食用及び食用以外）及び減耗等を含む。

各項目については「4-8 1人当たり供給食料」の解説を参照。

4-10 肥料消費量

〔出典〕

FAO, *FAOSTAT: Resources*

(URL: <http://faostat.fao.org/>) 2010年1月ダウンロード

〔解説〕

植物栄養素（N，P₂O₅，K₂O）の成分量。

窒素質肥料：硫酸アンモニウム，硝酸アンモニウム及び尿素等。

りん酸質肥料：直接施肥されるりん鉱石を含む。

カリ質肥料：硫酸カリ及び塩化カリ等。

4-11 農業用機械台数

〔出典〕

FAO, *FAOSTAT: Resources*

(URL: <http://faostat.fao.org/>) 2010年1月ダウンロード

〔解説〕

農業用に使用されている台数。

農業用トラクター：すべての車輪型及びキャタピラ式トラクター（庭園用を除く）。

収穫脱穀機：刈取りと脱穀を同時に行うもの。

4-12 木材生産量

〔出典〕

FAO, *FAOSTAT: Forestry*

(URL: <http://faostat.fao.org/>) 2009年11月ダウンロード

〔解説〕

加工前の生産量。

総量：森林及び森林外から伐採・回収されたすべての樹木。倒木を含む。

用材：製材・ベニヤ材及びパルプ材等産業用素材。

4-13 水産物生産量－漁獲・養殖

〔出典〕

FAO, *FAO Yearbook: Fishery and Aquaculture Statistics 2006*

FAO, *FAOSTAT: FISHSTAT (FIGIS)*

(URL: <http://www.fao.org/>) 2009年11月ダウンロード

〔解説〕

魚類，甲殻類，軟体類及び藻類等の水産物の漁獲・採集並びに養殖による生体重量。食料用だけでなく，商業用・産業用・レクリエーション用を含む。ただし，鯨，アザラシ，ワニ，さんご，真珠及び海綿等は除く。

養殖：所有権を明確にして人工的に魚介類や藻類の発生，生育をはかる給餌養殖及び広い海域へ種苗（稚魚）をまいて成長させ，成魚にして捕獲する栽培漁業等。

内水面：湖沼，河川及び池等，陸地内の水面での漁業をいう。沿岸潟湖等での漁業も含む。

4-14 水産物生産量－種類別

〔出典〕

FAO, *FAO Yearbook: Fishery and Aquaculture Statistics 2006*

FAO, *FAOSTAT: FISHSTAT (FIGIS)*

(URL: <http://www.fao.org/>) 2009年11月ダウンロード

〔解説〕

水産物（魚類，甲殻類，軟体類及び藻類）の漁獲・採集について，FAOの水棲動植物国際標準統計分類（ISSCAAP）に基づいて，種類別に掲載した。

水産物名の翻訳については，国際漁業研究会（JIFRS）の「水産動植物名検索データベース」（CD-ROM版）を参考とした。

かに類：タラバガニ（ヤドカリ類に属する）を除く。

4-15 水産物生産量－海域別漁獲量

〔出典〕

FAO, *FAO Yearbook: Fishery and Aquaculture Statistics 2006*

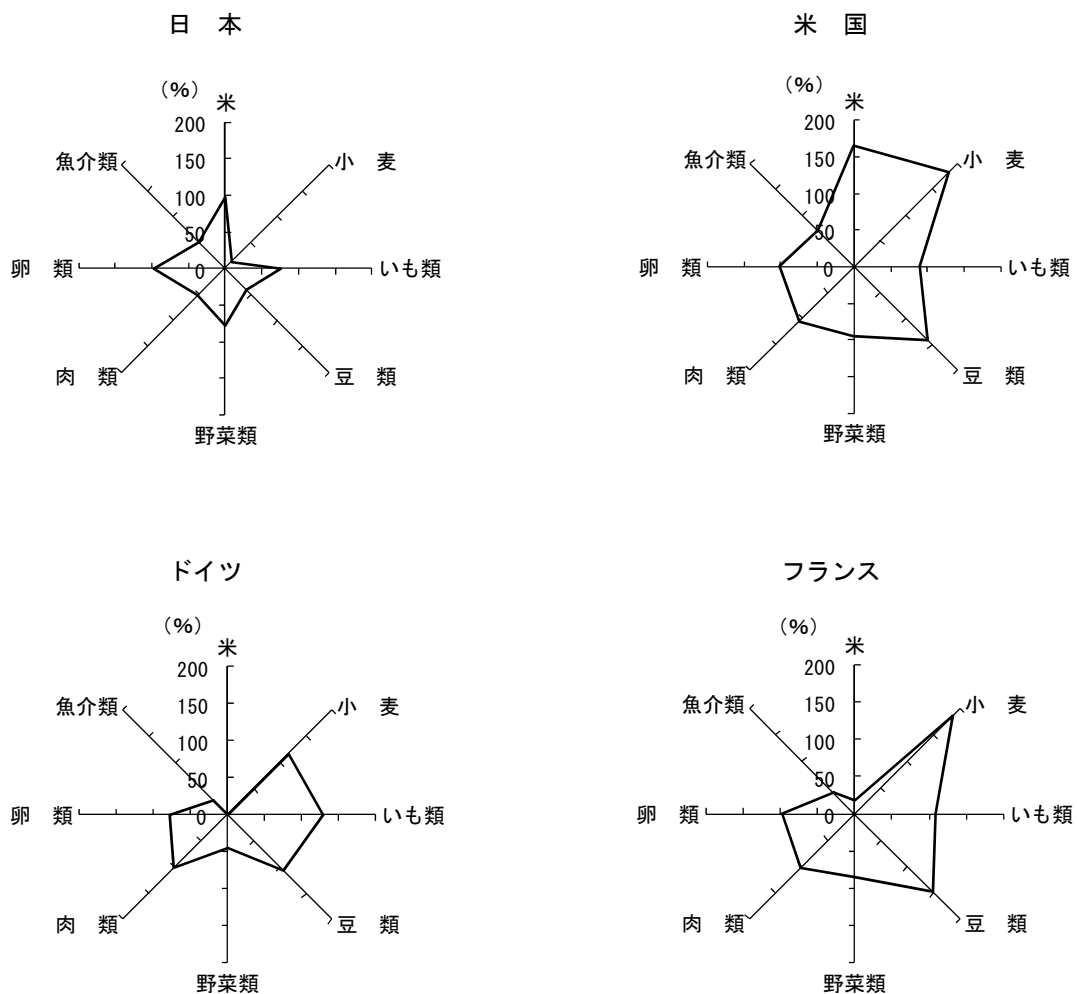
FAO, *FAOSTAT: FISHSTAT (FIGIS)*

(URL: <http://www.fao.org/>) 2009年11月ダウンロード

〔解説〕

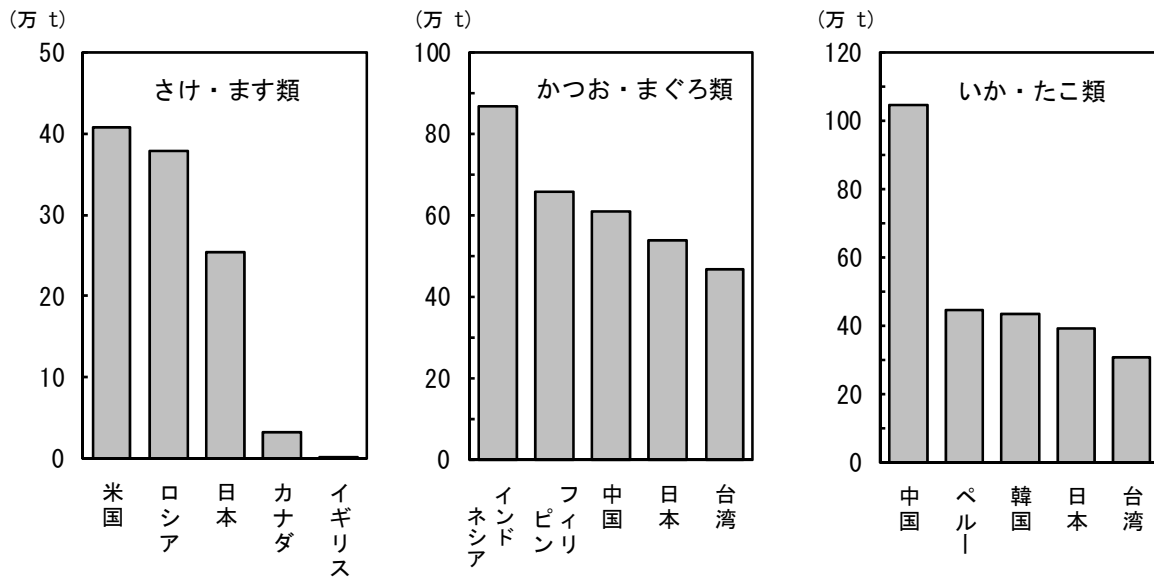
「4-13 水産物生産量－漁獲・養殖」のうち、魚類、甲殻類及び軟体類の海洋における漁獲について、19の海域ごとに漁獲量10万トン以上の国（地域）（漁獲量の少ない海域については代表的な国）を掲載した。ただし、日本の漁獲量が10万トン未満の場合には、日本のデータを括弧付きで掲載した。

1 食料自給率（2005年）



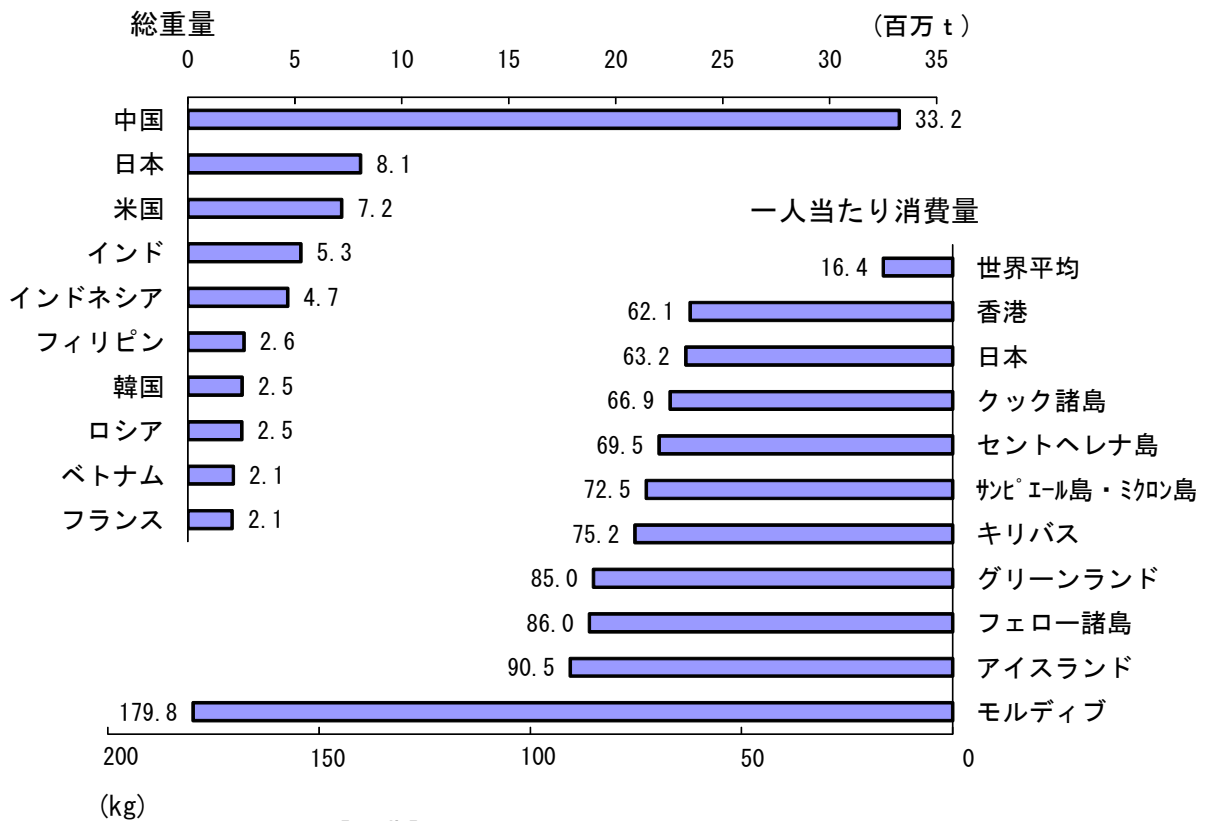
4-9参照

2 水産物の種類別漁獲量 (2007年)



4-14参照

3 魚介類消費量 (2003~2005年平均)



[出典] FAO, *FAO Yearbook: Fishery and Aquaculture Statistics 2006*

4-1 農用地面積(1)

(単位 1,000ha)

| 国(地域) | 陸地面積 2007 | 耕地 | | 永年作物地 | | その他 2007 |
|--------------|-------------------|------------------|------------------|----------------|----------------|-------------------|
| | | 2000 | 2007 | 2000 | 2007 | |
| 世界 | 13,009,115 | 1,397,959 | 1,411,117 | 132,397 | 142,571 | 11,455,426 |
| アジア | 3,093,949 | 497,482 | 504,537 | 60,519 | 68,747 | 2,520,665 |
| 日本 | 36,450 | 4,474 | a 4,326 | 356 | 324 | a 31,800 |
| アラブ首長国連邦 | 8,360 | 60 | 70 | 187 | 220 | 8,070 |
| イエメン | 52,797 | 1,545 | 1,375 | 124 | 250 | 51,172 |
| イスラエル | 2,164 | 338 | 307 | 86 | 69 | 1,788 |
| イラン | 162,855 | 14,924 | 16,869 | 1,360 | 1,680 | 144,306 |
| インド | 297,319 | 162,717 | 158,650 | 9,200 | 10,850 | 127,819 |
| インドネシア | 181,157 | 20,500 | 22,000 | 13,100 | 15,500 | 143,657 |
| ウズベキスタン | 42,540 | 4,475 | 4,300 | 350 | 340 | 37,900 |
| オマーン | 30,950 | 38 | 60 | 42 | 39 | 30,851 |
| カザフスタン | 269,970 | 21,535 | 22,700 | 136 | 100 | 247,170 |
| カタール | 1,159 | 18 | 18 | 3 | 3 | 1,138 |
| 韓国 | 9,692 | 1,718 | 1,597 | 200 | 185 | 7,910 |
| カンボジア | 17,652 | 3,700 | 3,800 | 140 | 155 | 13,697 |
| 北朝鮮 | 12,041 | 2,600 | 2,800 | 200 | 200 | 9,041 |
| キプロス | 924 | 98 | 115 | 42 | 41 | 768 |
| キルギス | 19,180 | 1,356 | 1,280 | 67 | 73 | 17,827 |
| クウェート | 1,782 | 10 | 15 | 2 | 3 | 1,764 |
| サウジアラビア | 214,969 | 3,592 | 3,400 | 193 | 225 | 211,344 |
| シリア | 18,363 | 4,542 | 4,736 | 810 | 947 | 12,680 |
| スリランカ | 6,463 | 915 | 970 | 995 | 950 | 4,543 |
| タイ | 51,089 | 15,654 | 15,200 | 3,380 | 3,750 | 32,139 |
| 中国 b | 932,749 | 133,171 | 140,630 | 11,186 | 12,201 | 779,918 |
| トルコ | 76,963 | 23,826 | 21,929 | 2,553 | 2,908 | 52,126 |
| ネパール | 14,335 | 2,354 | 2,357 | 105 | 118 | 11,860 |
| パキスタン | 77,088 | 21,292 | 21,500 | 658 | 800 | 54,788 |
| バングラデシュ | 13,017 | 8,084 | 7,970 | 400 | 480 | 4,567 |
| フィリピン | 29,817 | 5,034 | 5,100 | 4,650 | 4,900 | 19,817 |
| ブルネイ | 527 | 2 | 3 | 4 | 5 | 519 |
| ベトナム | 31,007 | 6,200 | 6,350 | 1,938 | 3,080 | 21,577 |
| マレーシア | 32,855 | 1,820 | 1,800 | 5,785 | 5,785 | 25,270 |
| ミャンマー | 65,352 | 9,909 | 10,577 | 589 | 1,101 | 53,674 |
| 北アメリカ | 2,134,747 | 257,725 | 251,782 | 14,855 | 15,871 | 1,867,094 |
| アメリカ合衆国 | 916,192 | 175,368 | 170,428 | 2,700 | 2,730 | 743,034 |
| エルサルバドル | 2,072 | 650 | 682 | 250 | 237 | 1,153 |
| カナダ | 909,351 | 45,810 | 45,100 | 6,368 | 7,050 | 857,201 |
| キューバ | 10,982 | 3,504 | 3,573 | 550 | 418 | 6,991 |
| グアテマラ | 10,716 | 1,395 | 1,576 | 570 | 938 | 8,202 |
| コスタリカ | 5,106 | 210 | 200 | 280 | 300 | 4,606 |
| ジャマイカ | 1,083 | 174 | 174 | 110 | 110 | 799 |
| ドミニカ共和国 | 4,832 | 818 | 820 | 500 | 500 | 3,512 |
| トリニダード・トバゴ | 513 | 35 | 25 | 25 | 22 | 466 |
| パナマ | 7,434 | 548 | 548 | 147 | 147 | 6,739 |
| バハマ | 1,001 | 7 | 8 | 4 | 4 | 989 |
| ベリーズ | 2,281 | 64 | 70 | 35 | 32 | 2,179 |
| ホンジュラス | 11,189 | 1,068 | 1,068 | 359 | 360 | 9,761 |
| メキシコ | 194,395 | 25,100 | 24,500 | 2,300 | 2,400 | 167,495 |

4-1 農用地面積(2)

(単位 1,000ha)

| 国(地域) | 陸地面積 2007 | 耕地 | | 永年作物地 | | その他 2007 |
|--------------|------------------|----------------|----------------|---------------|---------------|------------------|
| | | 2000 | 2007 | 2000 | 2007 | |
| 南アメリカ | 1,759,709 | 105,991 | 112,586 | 13,677 | 13,204 | 1,633,919 |
| アルゼンチン | 273,669 | 27,900 | 32,500 | 1,000 | 1,000 | 240,169 |
| ウルグアイ | 17,502 | 1,373 | 1,350 | 42 | 33 | 16,119 |
| エクアドル | 27,684 | 1,616 | 1,195 | 1,363 | 1,220 | 25,269 |
| ガイアナ | 19,685 | 450 | 420 | 28 | 30 | 19,235 |
| コロンビア | 110,950 | 2,818 | 1,998 | 1,727 | 1,572 | 107,380 |
| スリナム | 15,600 | 57 | 58 | 10 | 7 | 15,535 |
| チリ | 74,380 | 1,750 | 1,294 | 360 | 459 | 72,627 |
| パラグアイ | 39,730 | 3,020 | 4,300 | 90 | 100 | 35,330 |
| ブラジル | 845,942 | 57,700 | 59,500 | 7,500 | 7,000 | 779,442 |
| ベネズエラ | 88,205 | 2,595 | 2,650 | 800 | 700 | 84,855 |
| ペルー | 128,000 | 3,700 | 3,700 | 585 | 860 | 123,440 |
| ボリビア | 108,330 | 3,000 | 3,609 | 168 | 219 | 104,502 |
| ヨーロッパ | 2,207,219 | 287,700 | 277,456 | 16,788 | 15,979 | 1,913,783 |
| アイスランド | 10,025 | 7 | 7 | ... | ... | 10,018 |
| アイルランド | 6,889 | 1,077 | 1,060 | 2 | 3 | 5,826 |
| イギリス | 24,193 | 5,876 | 6,085 | 52 | 46 | 18,062 |
| イタリア | 29,414 | 8,479 | 7,171 | 2,805 | 2,531 | 19,712 |
| ウクライナ | 57,933 | 32,564 | 32,434 | 932 | 899 | 24,600 |
| エストニア | 4,239 | 843 | 598 | 12 | 9 | 3,632 |
| オーストリア | 8,245 | 1,399 | 1,382 | 71 | 68 | 6,795 |
| オランダ | 3,376 | 910 | 1,059 | 34 | 34 | 2,283 |
| ギリシャ | 12,890 | 2,741 | 2,548 | 1,113 | 1,132 | 9,210 |
| クロアチア | 5,391 | 1,101 | 852 | 129 | 80 | 4,459 |
| スイス | 4,000 | 413 | 408 | 24 | 23 | 3,569 |
| スウェーデン | 41,033 | 2,703 | 2,643 | 3 | 5 | 38,385 |
| スペイン | 49,898 | 13,400 | 12,700 | 4,904 | 4,860 | 32,338 |
| スロバキア | 4,810 | 1,528 | 1,377 | 47 | 25 | 3,408 |
| スロベニア | 2,014 | 173 | 177 | 31 | 26 | 1,811 |
| セルビア | 8,836 | ... | 3,299 | ... | 299 | 5,238 |
| チェコ | 7,725 | 3,082 | 3,032 | 236 | 239 | 4,454 |
| デンマーク | 4,243 | 2,281 | 2,306 | 8 | 7 | 1,930 |
| ドイツ | 34,877 | 11,804 | 11,877 | 216 | 198 | 22,802 |
| ノルウェー | 30,428 | 879 | 854 | 5 | 5 | 29,569 |
| ハンガリー | 8,961 | 4,602 | 4,592 | 201 | 198 | 4,171 |
| フィンランド | 30,409 | 2,183 | 2,253 | 9 | 8 | 28,148 |
| フランス | 54,766 | 18,440 | 18,433 | 1,142 | 1,086 | 35,247 |
| ブルガリア | 10,861 | 3,526 | 3,086 | 252 | 195 | 7,580 |
| ベラルーシ | 20,290 | 6,133 | 5,535 | 124 | 120 | 14,635 |
| ベルギー | 3,028 | 862 | 840 | 21 | 23 | 2,165 |
| ポーランド | 30,425 | 13,993 | 12,502 | 337 | 404 | 17,519 |
| ポルトガル | 9,150 | 1,640 | 1,083 | 700 | 589 | 7,478 |
| モンテネグロ | 1,345 | ... | 174 | ... | 16 | 1,155 |
| ラトビア | 6,225 | 970 | 1,188 | 12 | 10 | 5,027 |
| リトアニア | 6,268 | 2,878 | 1,835 | 43 | 30 | 4,403 |
| ルーマニア | 22,989 | 9,381 | 8,553 | 527 | 460 | 13,976 |
| ロシア | 1,637,774 | 124,374 | 121,574 | 1,864 | 1,794 | 1,514,406 |

4-1 農用地面積(3)

(単位 1,000ha)

| 国(地域) | 陸地面積 2007 | 耕地 | | 永年作物地 | | その他 2007 |
|--------------|------------------|----------------|----------------|---------------|---------------|------------------|
| | | 2000 | 2007 | 2000 | 2007 | |
| アフリカ | 2,964,396 | 199,780 | 219,183 | 25,187 | 27,342 | 2,717,871 |
| アルジェリア | 238,174 | 7,662 | 7,469 | 530 | 921 | 229,784 |
| アンゴラ | 124,670 | 3,000 | 3,300 | 300 | 290 | 121,080 |
| ウガンダ | 19,710 | 5,060 | 5,500 | 2,100 | 2,200 | 12,010 |
| エジプト | 99,545 | 2,801 | 3,018 | 490 | 520 | 96,007 |
| エチオピア | 100,000 | 10,000 | 14,038 | 662 | 1,039 | 84,923 |
| ガーナ | 22,754 | 3,950 | 4,100 | 2,150 | 2,400 | 16,254 |
| ガボン | 25,767 | 325 | 325 | 170 | 170 | 25,272 |
| カメルーン | 47,271 | 5,960 | 5,960 | 1,200 | 1,200 | 40,111 |
| ギニア | 24,572 | 1,370 | 2,200 | 625 | 670 | 21,702 |
| ケニア | 56,914 | 4,891 | 5,200 | 480 | 500 | 51,214 |
| コートジボワール | 31,800 | 2,800 | 2,800 | 3,800 | 4,200 | 24,800 |
| コンゴ共和国 | 34,150 | 490 | 495 | 50 | 50 | 33,605 |
| コンゴ民主共和国 | 226,705 | 6,700 | 6,700 | 1,100 | 950 | 219,055 |
| ザンビア | 74,339 | 5,260 | 5,260 | 27 | 29 | 69,050 |
| ジンバブエ | 38,685 | 3,230 | 3,230 | 120 | 120 | 35,335 |
| スーダン | 237,600 | 16,233 | 19,321 | 117 | 225 | 218,054 |
| セネガル | 19,253 | 3,050 | 2,985 | 55 | 52 | 16,216 |
| タンザニア | 88,580 | 8,800 | 9,000 | 1,200 | 1,200 | 78,380 |
| チャド | 125,920 | 3,520 | 4,300 | 30 | 30 | 121,590 |
| 中央アフリカ | 62,300 | 1,930 | 1,925 | 94 | 80 | 60,295 |
| チュニジア | 15,536 | 2,864 | 2,757 | 2,126 | 2,174 | 10,605 |
| ナイジェリア | 91,077 | 30,000 | 36,500 | 2,650 | 3,000 | 51,577 |
| ナミビア | 82,329 | 816 | 800 | 4 | 5 | 81,524 |
| ニジェール | 126,670 | 13,985 | 14,720 | 15 | 15 | 111,935 |
| ブルキナファソ | 27,360 | 4,040 | 5,200 | 60 | 60 | 22,100 |
| ブルンジ | 2,568 | 960 | 995 | 360 | 350 | 1,223 |
| ベナン | 11,062 | 2,380 | 2,700 | 265 | 270 | 8,092 |
| ボツワナ | 56,673 | 350 | 250 | 1 | 2 | 56,421 |
| マダガスカル | 58,154 | 2,900 | 2,950 | 600 | 600 | 54,604 |
| マラウイ | 9,408 | 2,750 | 3,000 | 120 | 120 | 6,288 |
| マリ | 122,019 | 4,589 | 4,850 | 85 | 130 | 117,039 |
| 南アフリカ | 121,447 | 14,753 | 14,500 | 959 | 950 | 105,997 |
| モーリシャス | 203 | 100 | 90 | 4 | 4 | 109 |
| モーリタニア | 103,070 | 488 | 450 | 12 | 12 | 102,608 |
| モザンビーク | 78,638 | 3,900 | 4,450 | 250 | 350 | 73,838 |
| モロッコ | 44,630 | 8,767 | 8,065 | 885 | 895 | 35,670 |
| リビア | 175,954 | 1,815 | 1,750 | 335 | 300 | 173,904 |
| リベリア | 9,632 | 380 | 385 | 210 | 215 | 9,032 |
| ルワンダ | 2,467 | 900 | 1,200 | 250 | 275 | 992 |
| オセアニア | 849,095 | 49,282 | 45,573 | 1,371 | 1,428 | 802,094 |
| オーストラリア | 768,230 | 47,304 | 44,180 | 296 | 350 | 723,700 |
| ニュージーランド | 26,771 | c 1,500 | c 866 | d 50 | d 66 | e 25,839 |
| パプアニューギニア | 45,286 | 205 | 250 | 620 | 600 | 44,436 |
| フィジー | 1,827 | 170 | 170 | 83 | 83 | 1,574 |

a 永年牧草地は「耕地」に含む。 b 香港、マカオ及び台湾を含む。 c 一時的休閑地を除く。 d 木材用の人工林を含む。 e 一時的休閑地を含む。木材用の人工林を除く。

4-2 農林漁家人口・農林水産業従事者数（2007年）（1）

（単位 1,000人）

| 国（地域） | 総人口 （年央推計人口） | 農林漁家人口 | 経済活動人口 | 農林水産 業従事者 | 割合 （%） |
|--------------|------------------|------------------|------------------|------------------|-------------|
| 世界 | 6,670,799 | 2,613,386 | 3,138,152 | 1,287,200 | 41.0 |
| アジア | 4,029,340 | 1,957,478 | 1,940,851 | 1,010,392 | 52.1 |
| 日本 | 127,396 | 3,241 | 65,561 | 1,745 | 2.7 |
| アフガニスタン | 26,290 | 16,002 | 8,349 | 5,082 | 60.9 |
| アラブ首長国連邦 | 4,364 | 154 | 2,727 | 96 | 3.5 |
| イエメン | 22,269 | 9,298 | 5,383 | 2,247 | 41.7 |
| イスラエル | 6,932 | 135 | 2,768 | 54 | 2.0 |
| イラク | 29,486 | 1,893 | 7,288 | 468 | 6.4 |
| イラン | 72,437 | 16,583 | 28,364 | 6,526 | 23.0 |
| インド | 1,164,670 | 579,802 | 463,140 | 258,642 | 55.8 |
| インドネシア | 224,670 | 88,278 | 109,991 | 47,783 | 43.4 |
| ウズベキスタン | 26,900 | 6,235 | 11,812 | 2,738 | 23.2 |
| カザフスタン | 15,408 | 2,561 | 8,165 | 1,210 | 14.8 |
| 韓国 | 47,962 | 2,672 | 24,041 | 1,527 | 6.4 |
| カンボジア | 14,324 | 9,609 | 7,393 | 4,959 | 67.1 |
| 北朝鮮 | 23,728 | 5,984 | 12,385 | 3,123 | 25.2 |
| クウェート | 2,851 | 30 | 1,459 | 15 | 1.0 |
| サウジアラビア | 24,680 | 1,552 | 8,901 | 560 | 6.3 |
| シリア | 20,504 | 4,333 | 6,573 | 1,389 | 21.1 |
| スリランカ | 19,882 | 8,786 | 8,937 | 3,879 | 43.4 |
| タイ | 66,979 | 29,098 | 38,475 | 19,594 | 50.9 |
| 中国 a | 1,336,551 | 836,594 | 796,731 | 499,018 | 62.6 |
| トルコ | 73,004 | 15,770 | 25,140 | 8,746 | 34.8 |
| ネパール | 28,287 | 26,323 | 11,821 | 11,000 | 93.1 |
| パキスタン | 173,178 | 76,322 | 59,971 | 24,210 | 40.4 |
| バングラデシュ | 157,753 | 76,108 | 73,657 | 35,536 | 48.2 |
| フィリピン | 88,718 | 31,326 | 37,276 | 13,228 | 35.5 |
| ベトナム | 86,108 | 55,495 | 44,925 | 28,954 | 64.4 |
| マレーシア | 26,556 | 3,601 | 11,569 | 1,663 | 14.4 |
| ミャンマー | 49,129 | 33,456 | 28,075 | 19,119 | 68.1 |
| 北アメリカ | 530,844 | 48,888 | 257,862 | 19,088 | 7.4 |
| アメリカ合衆国 | 308,674 | 5,592 | 160,320 | 2,728 | 1.7 |
| エルサルバドル | 6,107 | 1,696 | 2,510 | 608 | 24.2 |
| カナダ | 32,945 | 670 | 18,476 | 346 | 1.9 |
| キューバ | 11,204 | 1,560 | 5,208 | 624 | 12.0 |
| グアテマラ | 13,354 | 5,832 | 4,895 | 1,953 | 39.9 |
| コスタリカ | 4,459 | 763 | 1,991 | 327 | 16.4 |
| ドミニカ共和国 | 9,814 | 1,228 | 4,253 | 500 | 11.8 |
| パナマ | 3,343 | 644 | 1,506 | 253 | 16.8 |
| バハマ | 334 | 9 | 177 | 5 | 2.8 |
| ホンジュラス | 7,174 | 2,071 | 2,581 | 675 | 26.2 |
| メキシコ | 107,487 | 21,025 | 45,458 | 8,055 | 17.7 |
| 南アメリカ | 380,592 | 54,228 | 187,317 | 26,463 | 14.1 |
| アルゼンチン | 39,490 | 3,228 | 18,244 | 1,436 | 7.9 |
| ウルグアイ | 3,339 | 343 | 1,619 | 188 | 11.6 |
| エクアドル | 13,342 | 2,863 | 5,938 | 1,190 | 20.0 |
| コロンビア | 44,359 | 7,260 | 22,244 | 3,569 | 16.0 |
| チリ | 16,636 | 2,334 | 6,976 | 972 | 13.9 |
| ブラジル | 190,120 | 23,057 | 96,969 | 11,925 | 12.3 |
| ベネズエラ | 27,656 | 1,935 | 12,748 | 757 | 5.9 |
| ペルー | 28,508 | 7,178 | 14,435 | 3,666 | 25.4 |
| ボリビア | 9,524 | 3,883 | 4,440 | 1,862 | 41.9 |

4-2 農林漁家人口・農林水産業従事者数 (2007年) (2)

(単位 1,000人)

| 国 (地域) | 総人口 (年央推計人口) | 農林漁家人口 | 経済活動人口 | 農林水産 業従事者 | 割合 (%) |
|--------------|-----------------|----------------|----------------|----------------|-------------|
| ヨーロッパ | 730,868 | 47,867 | 359,495 | 23,592 | 6.6 |
| アイルランド | 4,355 | 320 | 2,167 | 159 | 7.3 |
| イギリス | 61,129 | 951 | 31,484 | 490 | 1.6 |
| イタリア | 59,305 | 2,236 | 25,205 | 950 | 3.8 |
| ウクライナ | 46,289 | 5,855 | 23,190 | 2,648 | 11.4 |
| オーストリア | 8,307 | 317 | 4,194 | 160 | 3.8 |
| オランダ | 16,460 | 443 | 8,572 | 231 | 2.7 |
| ギリシャ | 11,112 | 1,180 | 5,153 | 687 | 13.3 |
| スイス | 7,513 | 406 | 4,220 | 146 | 3.5 |
| スウェーデン | 9,159 | 257 | 4,922 | 123 | 2.5 |
| スペイン | 44,051 | 2,266 | 21,552 | 1,115 | 5.2 |
| スロバキア | 5,394 | 413 | 2,721 | 208 | 7.6 |
| セルビア | 9,832 | 1,444 | 4,777 | 702 | 14.7 |
| チェコ | 10,268 | 695 | 5,211 | 353 | 6.8 |
| デンマーク | 5,445 | 156 | 2,906 | 83 | 2.9 |
| ドイツ | 82,343 | 1,490 | 41,458 | 750 | 1.8 |
| ノルウェー | 4,720 | 194 | 2,541 | 93 | 3.7 |
| ハンガリー | 10,032 | 938 | 4,337 | 359 | 8.3 |
| フィンランド | 5,283 | 233 | 2,689 | 109 | 4.1 |
| フランス | 61,714 | 1,453 | 28,021 | 660 | 2.4 |
| ブルガリア | 7,641 | 370 | 3,358 | 151 | 4.5 |
| ベラルーシ | 9,724 | 972 | 4,879 | 488 | 10.0 |
| ベルギー | 10,531 | 147 | 4,612 | 64 | 1.4 |
| ポーランド | 38,132 | 6,078 | 17,354 | 3,180 | 18.3 |
| ポルトガル | 10,641 | 1,216 | 5,619 | 569 | 10.1 |
| モンテネグロ | 621 | 91 | 301 | 44 | 14.6 |
| ルーマニア | 21,450 | 2,097 | 9,609 | 1,030 | 10.7 |
| ロシア | 141,941 | 12,342 | 75,785 | 6,590 | 8.7 |
| アフリカ | 964,669 | 497,824 | 375,457 | 204,575 | 54.5 |
| アルジェリア | 33,858 | 7,410 | 13,904 | 3,092 | 22.2 |
| アンゴラ | 17,555 | 12,291 | 7,727 | 5,410 | 70.0 |
| ウガンダ | 30,638 | 23,048 | 13,393 | 10,244 | 76.5 |
| エジプト | 80,061 | 23,998 | 25,559 | 6,900 | 27.0 |
| エチオピア | 78,646 | 62,073 | 37,670 | 29,732 | 78.9 |
| ガーナ | 22,871 | 12,480 | 10,250 | 5,664 | 55.3 |
| カメルーン | 18,660 | 8,321 | 7,006 | 3,605 | 51.5 |
| ケニア | 37,755 | 27,229 | 17,475 | 12,603 | 72.1 |
| コートジボワール | 20,123 | 8,275 | 7,433 | 3,057 | 41.1 |
| コンゴ民主共和国 | 62,523 | 36,722 | 23,584 | 13,852 | 58.7 |
| ジンバブエ | 12,449 | 7,281 | 5,320 | 3,112 | 58.5 |
| スーダン | 40,432 | 22,001 | 12,493 | 6,798 | 54.4 |
| タンザニア | 41,276 | 30,901 | 20,362 | 15,756 | 77.4 |
| チュニジア | 10,069 | 2,166 | 3,657 | 787 | 21.5 |
| ナイジェリア | 147,722 | 40,229 | 45,210 | 12,312 | 27.2 |
| マダガスカル | 18,604 | 13,325 | 8,990 | 6,439 | 71.6 |
| マリ | 12,409 | 9,531 | 3,269 | 2,511 | 76.8 |
| 南アフリカ | 49,173 | 5,339 | 17,923 | 1,293 | 7.2 |
| モザンビーク | 21,869 | 16,807 | 10,092 | 8,199 | 81.2 |
| モロッコ | 31,224 | 8,733 | 11,360 | 3,135 | 27.6 |
| リベリア | 3,627 | 2,314 | 1,338 | 853 | 63.8 |
| オセアニア | 34,486 | 7,101 | 17,170 | 3,090 | 18.0 |
| オーストラリア | 20,854 | 852 | 10,860 | 443 | 4.1 |
| ニュージーランド | 4,193 | 336 | 2,234 | 184 | 8.2 |
| パプアニューギニア | 6,423 | 4,784 | 2,787 | 1,987 | 71.3 |
| フィジー | 839 | 310 | 337 | 124 | 36.8 |

a 香港、マカオ及び台湾を含む。

4-3 農業生産指数(1)

(1999~2001年=100)

| 国(地域) | 総 合 | | | | 食 料 | | | | 1人当たり食料 | | | |
|------------|------|------|------|------|------|------|------|------|---------|------|------|------|
| | 2000 | 2005 | 2006 | 2007 | 2000 | 2005 | 2006 | 2007 | 2000 | 2005 | 2006 | 2007 |
| 世界 | 100 | 112 | 114 | 116 | 100 | 112 | 113 | 115 | 100 | 105 | 105 | 106 |
| アジア | 100 | 116 | 120 | 123 | 100 | 116 | 119 | 122 | 100 | 109 | 111 | 112 |
| 日本 | 100 | 98 | 95 | 98 | 100 | 98 | 96 | 99 | 100 | 97 | 95 | 98 |
| イエメン | 99 | 117 | 124 | 129 | 99 | 117 | 123 | 128 | 99 | 101 | 103 | 104 |
| イスラエル | 105 | 111 | 110 | 93 | 106 | 111 | 110 | 93 | 106 | 101 | 98 | 81 |
| イラン | 96 | 124 | 127 | 123 | 96 | 125 | 129 | 125 | 96 | 119 | 121 | 116 |
| インド | 98 | 108 | 113 | 121 | 98 | 107 | 112 | 119 | 98 | 98 | 101 | 106 |
| インドネシア | 100 | 126 | 132 | 137 | 100 | 126 | 131 | 136 | 100 | 118 | 121 | 125 |
| ウズベキスタン | 100 | 124 | 130 | 131 | 101 | 124 | 136 | 139 | 101 | 116 | 124 | 125 |
| カザフスタン | 90 | 114 | 124 | 136 | 90 | 112 | 123 | 137 | 90 | 110 | 120 | 133 |
| 韓国 | 100 | 94 | 94 | 95 | 100 | 94 | 94 | 96 | 100 | 92 | 92 | 93 |
| カンボジア | 99 | 143 | 154 | 164 | 99 | 143 | 155 | 165 | 99 | 131 | 140 | 146 |
| サウジアラビア | 92 | 116 | 113 | 115 | 92 | 116 | 113 | 115 | 93 | 103 | 98 | 97 |
| シリア | 103 | 119 | 132 | 118 | 102 | 121 | 137 | 120 | 102 | 106 | 117 | 99 |
| スリランカ | 101 | 107 | 109 | 108 | 101 | 108 | 110 | 109 | 101 | 105 | 108 | 105 |
| タイ | 100 | 110 | 114 | 121 | 100 | 109 | 113 | 121 | 100 | 105 | 108 | 114 |
| 中国 a | 100 | 120 | 123 | 125 | 100 | 120 | 123 | 125 | 100 | 116 | 118 | 119 |
| トルコ | 104 | 110 | 110 | 101 | 104 | 111 | 111 | 101 | 104 | 104 | 102 | 92 |
| ネパール | 100 | 115 | 118 | 117 | 100 | 115 | 118 | 117 | 100 | 104 | 104 | 101 |
| パキスタン | 101 | 115 | 117 | 122 | 101 | 114 | 117 | 124 | 101 | 104 | 105 | 109 |
| バングラデシュ | 102 | 116 | 118 | 116 | 102 | 117 | 118 | 117 | 102 | 106 | 105 | 102 |
| フィリピン | 99 | 119 | 123 | 128 | 99 | 118 | 122 | 127 | 99 | 106 | 108 | 110 |
| ベトナム | 100 | 122 | 126 | 128 | 100 | 122 | 124 | 127 | 100 | 114 | 114 | 115 |
| マレーシア | 99 | 126 | 132 | 131 | 98 | 126 | 131 | 131 | 98 | 114 | 116 | 114 |
| ミャンマー | 99 | 133 | 147 | 157 | 99 | 134 | 148 | 158 | 99 | 129 | 141 | 149 |
| 北アメリカ | ... | ... | ... | ... | ... | ... | ... | ... | ... | ... | ... | ... |
| アメリカ合衆国 | 101 | 106 | 104 | 108 | 101 | 105 | 104 | 109 | 101 | 100 | 98 | 101 |
| エルサルバドル | 100 | 98 | 102 | 109 | 102 | 103 | 109 | 115 | 102 | 96 | 100 | 104 |
| カナダ | 102 | 111 | 110 | 106 | 102 | 111 | 110 | 106 | 102 | 106 | 104 | 99 |
| キューバ | 105 | 92 | 80 | 83 | 105 | 93 | 80 | 83 | 105 | 92 | 79 | 82 |
| グアテマラ | 101 | 119 | 121 | 130 | 100 | 125 | 128 | 137 | 100 | 110 | 111 | 115 |
| コスタリカ | 99 | 108 | 112 | 118 | 99 | 111 | 116 | 122 | 99 | 100 | 104 | 107 |
| ジャマイカ | 95 | 94 | 99 | 98 | 95 | 93 | 99 | 98 | 95 | 90 | 95 | 93 |
| ドミニカ共和国 | 98 | 125 | 137 | 135 | 97 | 127 | 139 | 137 | 97 | 117 | 127 | 123 |
| トリニダード・トバゴ | 105 | 109 | 108 | 109 | 105 | 109 | 107 | 109 | 105 | 107 | 105 | 107 |
| パナマ | 98 | 106 | 108 | 111 | 99 | 106 | 108 | 110 | 99 | 97 | 97 | 97 |
| ホンジュラス | 102 | 132 | 136 | 139 | 101 | 138 | 142 | 144 | 101 | 125 | 126 | 125 |
| メキシコ | 98 | 110 | 117 | 120 | 98 | 110 | 118 | 121 | 98 | 105 | 112 | 113 |
| 南アメリカ | 99 | 123 | 121 | 126 | 99 | 123 | 120 | 125 | 99 | 114 | 111 | 114 |
| アルゼンチン | 99 | 117 | 117 | 125 | 99 | 117 | 117 | 125 | 99 | 112 | 111 | 117 |
| ウルグアイ | 101 | 116 | 128 | 124 | 101 | 118 | 131 | 126 | 101 | 117 | 130 | 125 |
| エクアドル | 98 | 111 | 106 | 109 | 98 | 112 | 109 | 112 | 98 | 106 | 101 | 103 |
| コロンビア | 100 | 114 | 100 | 99 | 100 | 114 | 100 | 98 | 100 | 105 | 92 | 89 |
| チリ | 98 | 118 | 118 | 115 | 98 | 119 | 118 | 115 | 98 | 112 | 111 | 107 |
| ブラジル | 98 | 130 | 126 | 132 | 98 | 129 | 125 | 131 | 98 | 120 | 115 | 119 |
| ベネズエラ | 100 | 106 | 104 | 108 | 100 | 106 | 105 | 108 | 100 | 97 | 94 | 96 |
| ペルー | 101 | 123 | 131 | 134 | 101 | 124 | 131 | 136 | 101 | 117 | 122 | 125 |

4-3 農業生産指数(2)

(1999~2001年=100)

| 国(地域) | 総 合 | | | | 食 料 | | | | 1人当たり食料 | | | |
|--------------|-----------|------------|------------|------------|------------|------------|------------|------------|------------|------------|------------|------------|
| | 2000 | 2005 | 2006 | 2007 | 2000 | 2005 | 2006 | 2007 | 2000 | 2005 | 2006 | 2007 |
| ヨーロッパ | 99 | 101 | 99 | 99 | 100 | 101 | 99 | 99 | 100 | 101 | 99 | 98 |
| アイルランド | 99 | 95 | 94 | 92 | 99 | 95 | 94 | 92 | 99 | 87 | 85 | 82 |
| イギリス | 102 | 98 | 96 | 92 | 102 | 98 | 96 | 93 | 102 | 95 | 94 | 90 |
| イタリア | 99 | 99 | 95 | 94 | 99 | 99 | 95 | 94 | 99 | 97 | 93 | 92 |
| ウクライナ | 100 | 118 | 116 | 108 | 100 | 118 | 116 | 108 | 100 | 122 | 121 | 114 |
| オーストリア | 97 | 94 | 92 | 95 | 97 | 94 | 92 | 95 | 97 | 92 | 90 | 93 |
| オランダ | 100 | 92 | 91 | 92 | 100 | 92 | 91 | 92 | 100 | 90 | 89 | 90 |
| ギリシャ | 100 | 96 | 85 | 82 | 100 | 96 | 89 | 87 | 100 | 95 | 88 | 85 |
| スイス | 102 | 100 | 99 | 102 | 102 | 100 | 99 | 103 | 102 | 98 | 96 | 100 |
| スウェーデン | 101 | 100 | 98 | 99 | 101 | 100 | 98 | 100 | 101 | 98 | 95 | 97 |
| スペイン | 102 | 94 | 101 | 99 | 103 | 94 | 102 | 99 | 103 | 87 | 94 | 90 |
| チェコ | 97 | 96 | 95 | 96 | 97 | 96 | 95 | 96 | 97 | 96 | 96 | 96 |
| デンマーク | 99 | 102 | 102 | 102 | 99 | 102 | 102 | 102 | 99 | 100 | 100 | 100 |
| ドイツ | 99 | 96 | 93 | 95 | 99 | 96 | 93 | 96 | 99 | 95 | 92 | 95 |
| ノルウェー | 98 | 98 | 97 | 98 | 98 | 98 | 97 | 98 | 98 | 95 | 94 | 94 |
| ハンガリー | 93 | 103 | 101 | 97 | 93 | 103 | 101 | 98 | 93 | 104 | 102 | 99 |
| フィンランド | 102 | 106 | 103 | 102 | 102 | 106 | 103 | 102 | 102 | 104 | 101 | 100 |
| フランス | 101 | 97 | 94 | 93 | 101 | 97 | 94 | 93 | 101 | 94 | 91 | 90 |
| ベルギー | 104 | 96 | 47 | 48 | 104 | 96 | 47 | 48 | 104 | 94 | 46 | 47 |
| ポーランド | 98 | 104 | 102 | 103 | 98 | 104 | 102 | 103 | 98 | 105 | 103 | 104 |
| ポルトガル | 100 | 96 | 100 | 96 | 100 | 96 | 100 | 96 | 100 | 93 | 97 | 93 |
| ルーマニア | 89 | 105 | 107 | 91 | 89 | 106 | 108 | 91 | 89 | 108 | 111 | 94 |
| ロシア | 99 | 115 | 118 | 123 | 99 | 115 | 118 | 123 | 99 | 118 | 122 | 127 |
| アフリカ | 99 | 117 | 121 | 117 | 99 | 117 | 123 | 118 | 99 | 105 | 107 | 101 |
| アルジェリア | 95 | 137 | 142 | 135 | 95 | 137 | 143 | 136 | 95 | 127 | 130 | 122 |
| アンゴラ | 99 | 146 | 148 | 149 | 99 | 147 | 150 | 151 | 99 | 128 | 126 | 124 |
| ウガンダ | 98 | 106 | 104 | 106 | 99 | 107 | 105 | 106 | 99 | 91 | 87 | 84 |
| エジプト | 102 | 114 | 119 | 114 | 102 | 116 | 121 | 115 | 102 | 106 | 108 | 102 |
| エチオピア | 98 | 132 | 135 | 135 | 98 | 134 | 136 | 135 | 98 | 118 | 117 | 113 |
| ガーナ | 99 | 126 | 127 | 124 | 99 | 127 | 128 | 124 | 99 | 113 | 112 | 106 |
| カメルーン | 99 | 113 | 110 | 109 | 100 | 115 | 112 | 113 | 100 | 102 | 97 | 97 |
| ケニア | 94 | 115 | 129 | 134 | 93 | 115 | 131 | 136 | 93 | 101 | 112 | 113 |
| コートジボワール | 104 | 105 | 107 | 106 | 102 | 109 | 113 | 114 | 102 | 100 | 102 | 101 |
| コンゴ民主共和国 | 99 | 97 | 103 | 97 | 99 | 97 | 103 | 97 | 99 | 84 | 86 | 78 |
| ジンバブエ | 106 | 70 | 70 | 72 | 105 | 82 | 88 | 84 | 105 | 79 | 84 | 80 |
| スーダン | 97 | 116 | 125 | 123 | 97 | 116 | 125 | 123 | 97 | 104 | 111 | 107 |
| タンザニア | 95 | 125 | 132 | 132 | 95 | 122 | 130 | 132 | 96 | 107 | 112 | 110 |
| チュニジア | 97 | 117 | 116 | 117 | 97 | 118 | 116 | 118 | 97 | 111 | 108 | 109 |
| ナイジェリア | 100 | 121 | 130 | 119 | 100 | 121 | 130 | 119 | 100 | 107 | 112 | 100 |
| マダガスカル | 99 | 116 | 118 | 119 | 99 | 118 | 119 | 121 | 99 | 102 | 101 | 99 |
| 南アフリカ | 105 | 112 | 108 | 108 | 106 | 113 | 110 | 109 | 106 | 107 | 103 | 102 |
| モザンビーク | 94 | 123 | 127 | 114 | 95 | 111 | 109 | 99 | 95 | 98 | 95 | 84 |
| モロッコ | 94 | 124 | 146 | 119 | 93 | 124 | 147 | 119 | 93 | 118 | 137 | 110 |
| オセアニア | 99 | 102 | 88 | 88 | 99 | 104 | 90 | 92 | 99 | 97 | 83 | 84 |
| オーストラリア | 98 | 96 | 74 | 73 | 97 | 98 | 74 | 76 | 97 | 93 | 69 | 70 |
| ニュージーランド | 101 | 114 | 117 | 119 | 100 | 116 | 119 | 121 | 100 | 109 | 110 | 112 |
| フィジー | 102 | 99 | 101 | 92 | 102 | 99 | 101 | 92 | 102 | 96 | 97 | 88 |

a 香港、マカオ及び台湾を含む。

4-4 農業生産量—穀物・いも類・豆類(1)

| 穀類 (1,000 t) | | | | 米 (もみ付き) (1,000 t) | | | |
|----------------------|------------------|------------------|------------------|----------------------|----------------|----------------|----------------|
| 国 (地域) | 2006 | 2007 | 2008 | 国 (地域) | 2006 | 2007 | 2008 |
| 世界 | 2,237,269 | 2,348,996 | 2,525,107 | 世界 | 641,080 | 657,414 | 685,013 |
| アジア | 1,120,050 | 1,153,714 | 1,188,096 | アジア | 580,860 | 599,350 | 622,684 |
| 北アメリカ | 425,452 | 504,220 | 502,606 | 北アメリカ | 11,164 | 11,316 | 11,564 |
| 南アメリカ | 119,404 | 139,546 | 144,105 | 南アメリカ | 22,646 | 22,079 | 24,080 |
| ヨーロッパ | 403,406 | 391,282 | 504,365 | ヨーロッパ | 3,405 | 3,600 | 3,473 |
| アフリカ | 148,748 | 137,269 | 151,372 | アフリカ | 22,013 | 20,884 | 23,175 |
| オセアニア | 20,209 | 22,965 | 34,563 | オセアニア | 992 | 184 | 37 |
| (国別) | | | | (国別) | | | |
| 中国 a | 452,785 | 457,670 | 481,009 | 中国 a | 183,276 | 187,397 | 193,354 |
| アメリカ合衆国 | 338,609 | 415,166 | 403,772 | インド | 139,137 | 144,570 | 148,260 |
| インド | 242,786 | 260,486 | 266,582 | インドネシア | 54,455 | 57,157 | 60,251 |
| ロシア | 76,479 | 80,190 | 106,392 | バングラデシュ | 40,773 | 43,057 | 46,905 |
| ブラジル | 59,149 | 69,442 | 79,682 | ベトナム | 35,850 | 35,943 | 38,725 |
| インドネシア | 66,064 | 70,445 | 76,575 | ミャンマー | 30,924 | 31,450 | 30,500 |
| フランス | 61,584 | 59,330 | 70,094 | タイ | 29,642 | 32,099 | 30,467 |
| カナダ | 48,577 | 48,109 | 56,031 | フィリピン | 15,327 | 16,240 | 16,816 |
| ウクライナ | 33,511 | 28,938 | 52,714 | ブラジル | 11,527 | 11,061 | 12,100 |
| ドイツ | 43,475 | 40,632 | 50,105 | 日本 | 10,695 | 10,893 | 11,029 |
| バングラデシュ | 42,048 | 44,711 | 49,103 | パキスタン | 8,158 | 8,345 | 10,428 |
| ベトナム | 39,706 | 40,248 | 43,258 | アメリカ合衆国 | 8,827 | 8,999 | 9,240 |
| アルゼンチン | 34,204 | 44,187 | 36,681 | エジプト | 6,755 | 6,877 | 7,253 |
| メキシコ | 32,155 | 34,311 | 36,141 | カンボジア | 6,264 | 6,727 | 7,175 |
| (日本) | 11,742 | 12,026 | 12,134 | 韓国 | 6,411 | 6,038 | 6,919 |
| 小 麦 (1,000 t) | 605,069 | 611,102 | 689,946 | 大 麦 (1,000 t) | 139,454 | 133,097 | 157,645 |
| アジア | 278,725 | 286,592 | 280,295 | アジア | 23,185 | 21,341 | 19,626 |
| 北アメリカ | 78,143 | 79,402 | 100,666 | 北アメリカ | 14,366 | 16,212 | 17,808 |
| 南アメリカ | 20,332 | 23,587 | 18,059 | 南アメリカ | 2,337 | 2,366 | 2,707 |
| ヨーロッパ | 191,630 | 189,547 | 248,056 | ヨーロッパ | 88,854 | 82,527 | 105,533 |
| アフリカ | 25,155 | 18,590 | 21,129 | アフリカ | 6,178 | 4,374 | 4,742 |
| オセアニア | 11,084 | 13,383 | 21,740 | オセアニア | 4,534 | 6,276 | 7,229 |
| (国別) | | | | (国別) | | | |
| 中国 a | 108,466 | 109,298 | 112,463 | ロシア | 18,037 | 15,559 | 23,148 |
| インド | 69,355 | 75,807 | 78,570 | ウクライナ | 11,341 | 5,981 | 12,612 |
| アメリカ合衆国 | 49,490 | 55,823 | 68,026 | フランス | 10,401 | 9,474 | 12,171 |
| ロシア | 44,927 | 49,368 | 63,765 | ドイツ | 11,967 | 10,384 | 11,967 |
| フランス | 35,364 | 32,764 | 39,002 | カナダ | 9,573 | 10,984 | 11,781 |
| カナダ | 25,265 | 20,054 | 28,611 | スペイン | 8,136 | 11,598 | 11,261 |
| ドイツ | 22,428 | 20,828 | 25,989 | オーストラリア | 4,257 | 5,920 | 6,820 |
| ウクライナ | 13,947 | 13,938 | 25,885 | イギリス | 5,239 | 5,079 | 6,144 |
| オーストラリア | 10,822 | 13,039 | 21,397 | トルコ | 9,551 | 7,307 | 5,923 |
| パキスタン | 21,277 | 23,295 | 20,959 | アメリカ合衆国 | 3,923 | 4,575 | 5,214 |
| トルコ | 20,010 | 17,234 | 17,782 | ポーランド | 3,161 | 4,008 | 3,619 |
| イギリス | 14,747 | 13,221 | 17,227 | 中国 a | 3,369 | 3,451 | 3,550 |
| カザフスタン | 13,461 | 16,467 | 12,538 | デンマーク | 3,270 | 3,104 | 3,396 |
| イラン | 14,664 | 15,000 | 10,000 | イラン | 2,956 | 3,000 | 3,000 |
| (日本) | 837 | 910 | 882 | (日本) | 174 | 195 | 195 |

4-4 農業生産量－穀物・いも類・豆類(2)

| らい 麦 (1,000 t) | | | | えん 麦 (1,000 t) | | | |
|------------------|----------------|----------------|----------------|----------------|----------------|----------------|----------------|
| 国 (地域) | 2006 | 2007 | 2008 | 国 (地域) | 2006 | 2007 | 2008 |
| 世界 | 12,635 | 14,774 | 17,751 | 世界 | 22,680 | 24,820 | 25,785 |
| アジア | 717 | 677 | 708 | アジア | 821 | 800 | 769 |
| 北アメリカ | 566 | 453 | 519 | 北アメリカ | 5,362 | 6,134 | 5,707 |
| 南アメリカ | 22 | 87 | 46 | 南アメリカ | 1,150 | 1,095 | 948 |
| ヨーロッパ | 11,244 | 13,487 | 16,409 | ヨーロッパ | 14,357 | 15,751 | 16,891 |
| アフリカ | 65 | 50 | 50 | アフリカ | 213 | 170 | 178 |
| オセアニア | 20 | 20 | 20 | オセアニア | 776 | 871 | 1,292 |
| (国別) | | | | (国別) | | | |
| ロシア | 2,959 | 3,909 | 4,505 | ロシア | 4,860 | 5,384 | 5,835 |
| ドイツ | 2,644 | 2,698 | 3,744 | カナダ | 3,852 | 4,696 | 4,273 |
| ポーランド | 2,622 | 3,126 | 3,449 | アメリカ合衆国 | 1,357 | 1,313 | 1,287 |
| ベラルーシ | 1,072 | 1,305 | 1,492 | オーストラリア | 748 | 843 | 1,267 |
| ウクライナ | 584 | 563 | 1,051 | ポーランド | 1,035 | 1,462 | 1,262 |
| 中国 a | 350 | 300 | 350 | フィンランド | 1,029 | 1,220 | 1,213 |
| カナダ | 383 | 252 | 316 | スペイン | 948 | 1,302 | 1,149 |
| スペイン | 165 | 258 | 280 | ウクライナ | 690 | 544 | 944 |
| トルコ | 271 | 241 | 247 | スウェーデン | 624 | 890 | 820 |
| オーストリア | 94 | 189 | 219 | ドイツ | 830 | 728 | 793 |
| チェコ | 75 | 178 | 210 | イギリス | 728 | 712 | 784 |
| リトアニア | 90 | 165 | 205 | ベラルーシ | 555 | 580 | 605 |
| アメリカ合衆国 | 183 | 201 | 203 | フランス | 464 | 409 | 472 |
| ラトビア | 117 | 181 | 195 | 中国 a | 400 | 350 | 400 |
| スウェーデン | 115 | 138 | 169 | (日本) | 2 | 2 | 2 |
| とうもろこし (1,000 t) | | | | いも 類 (1,000 t) | | | |
| 国 (地域) | 2006 | 2007 | 2008 | 国 (地域) | 2006 | 2007 | 2008 |
| 世界 | 706,311 | 788,112 | 822,713 | 世界 | 706,273 | 714,184 | 729,583 |
| アジア | 210,152 | 218,030 | 237,560 | アジア | 278,664 | 290,493 | 306,143 |
| 北アメリカ | 302,017 | 370,391 | 346,334 | 北アメリカ | 31,404 | 32,431 | 30,070 |
| 南アメリカ | 67,456 | 84,613 | 91,873 | 南アメリカ | 51,561 | 52,027 | 51,063 |
| ヨーロッパ | 76,868 | 67,408 | 93,136 | ヨーロッパ | 126,840 | 131,489 | 122,035 |
| アフリカ | 49,198 | 47,230 | 53,201 | アフリカ | 214,010 | 203,909 | 216,438 |
| オセアニア | 620 | 441 | 607 | オセアニア | 3,794 | 3,835 | 3,835 |
| (国別) | | | | (国別) | | | |
| アメリカ合衆国 | 267,501 | 331,175 | 307,384 | 中国 a | 141,221 | 146,658 | 148,289 |
| 中国 a | 151,731 | 152,419 | 166,035 | ナイジェリア | 92,214 | 82,636 | 89,409 |
| ブラジル | 42,662 | 52,112 | 59,018 | インド | 38,096 | 37,899 | 44,663 |
| メキシコ | 21,893 | 23,513 | 24,320 | ブラジル | 30,549 | 30,871 | 30,323 |
| アルゼンチン | 14,446 | 21,755 | 22,017 | ロシア | 38,573 | 36,784 | 28,874 |
| インド | 15,097 | 18,955 | 19,290 | タイ | 22,842 | 27,181 | 27,820 |
| インドネシア | 11,609 | 13,288 | 16,324 | インドネシア | 23,203 | 23,229 | 24,864 |
| フランス | 12,775 | 14,357 | 15,819 | アメリカ合衆国 | 20,460 | 21,212 | 19,560 |
| 南アフリカ | 6,935 | 7,125 | 11,597 | ウクライナ | 19,467 | 19,102 | 19,545 |
| ウクライナ | 6,426 | 7,421 | 11,447 | コンゴ民主共和国 | 15,538 | 15,608 | 15,578 |
| カナダ | 8,990 | 11,649 | 10,592 | ガーナ | 14,988 | 14,953 | 14,953 |
| イタリア | 9,671 | 9,809 | 9,491 | ドイツ | 10,031 | 11,644 | 11,369 |
| ハンガリー | 8,282 | 4,027 | 8,963 | ベトナム | 9,613 | 10,000 | 11,090 |
| ルーマニア | 8,985 | 3,854 | 7,849 | ポーランド | 8,982 | 11,791 | 10,462 |
| (日本) | 0 | 0 | 0 | (日本) | 4,060 | 4,231 | 4,231 |

4-4 農業生産量－穀物・いも類・豆類(3)

| ばれいしょ (1,000 t) | | | | かんしょ (1,000 t) | | | |
|-----------------|----------------|----------------|----------------|-----------------|----------------|---------------|----------------|
| 国 (地域) | 2006 | 2007 | 2008 | 国 (地域) | 2006 | 2007 | 2008 |
| 世界 | 305,646 | 323,543 | 314,140 | 世界 | 105,677 | 99,701 | 110,128 |
| アジア | 119,170 | 130,874 | 131,344 | アジア | 88,518 | 83,138 | 92,490 |
| 北アメリカ | 27,257 | 27,940 | 25,962 | 北アメリカ | 1,388 | 1,617 | 1,585 |
| 南アメリカ | 13,662 | 14,170 | 13,914 | 南アメリカ | 1,320 | 1,326 | 1,268 |
| ヨーロッパ | 126,483 | 131,157 | 121,703 | ヨーロッパ | 78 | 67 | 67 |
| アフリカ | 17,319 | 17,682 | 19,497 | アフリカ | 13,685 | 12,847 | 14,013 |
| オセアニア | 1,754 | 1,720 | 1,720 | オセアニア | 687 | 706 | 706 |
| (国別) | | | | (国別) | | | |
| 中国 a | 54,076 | 64,837 | 57,060 | 中国 a | 81,274 | 75,800 | 85,213 |
| インド | 29,175 | 28,600 | 34,463 | ナイジェリア | 3,462 | 2,432 | 3,318 |
| ロシア | 38,573 | 36,784 | 28,874 | ウガンダ | 2,628 | 2,602 | 2,707 |
| ウクライナ | 19,467 | 19,102 | 19,545 | インドネシア | 1,854 | 1,887 | 1,877 |
| アメリカ合衆国 | 19,713 | 20,373 | 18,722 | ベトナム | 1,461 | 1,438 | 1,324 |
| ドイツ | 10,031 | 11,644 | 11,369 | タンザニア | 1,396 | 1,322 | 1,322 |
| ポーランド | 8,982 | 11,791 | 10,462 | インド | 1,067 | 1,067 | 1,146 |
| ベラルーシ | 8,329 | 8,744 | 8,749 | 日本 | 989 | 968 | 968 |
| オランダ | 6,240 | 6,870 | 6,923 | ケニア | 725 | 812 | 895 |
| フランス | 6,363 | 7,183 | 6,808 | マダガスカル | 869 | 890 | 890 |
| バングラデシュ | 5,368 | 5,167 | 6,648 | ブルンジ | 837 | 874 | 874 |
| イギリス | 5,864 | 5,635 | 5,999 | アメリカ合衆国 | 746 | 837 | 837 |
| イラン | 4,219 | 4,500 | 5,500 | ルワンダ | 777 | 800 | 800 |
| カナダ | 5,091 | 4,999 | 4,724 | アンゴラ | 685 | 710 | 710 |
| (日本) | 2,635 | 2,800 | 2,800 | パプアニューギニア | 560 | 580 | 580 |
| 大 豆 (1,000 t) | | | | 落 花 生 (1,000 t) | | | |
| 国 (地域) | 2006 | 2007 | 2008 | 国 (地域) | 2006 | 2007 | 2008 |
| 世界 | 218,355 | 219,545 | 230,953 | 世界 | 33,032 | 37,816 | 38,201 |
| アジア | 26,950 | 26,102 | 27,218 | アジア | 21,129 | 25,700 | 24,514 |
| 北アメリカ | 87,099 | 75,686 | 84,068 | 北アメリカ | 1,833 | 1,983 | 2,599 |
| 南アメリカ | 99,195 | 113,893 | 115,506 | 南アメリカ | 678 | 944 | 1,004 |
| ヨーロッパ | 3,610 | 2,577 | 2,743 | ヨーロッパ | 9 | 9 | 9 |
| アフリカ | 1,446 | 1,256 | 1,382 | アフリカ | 9,354 | 9,157 | 10,053 |
| オセアニア | 55 | 32 | 35 | オセアニア | 29 | 22 | 22 |
| (国別) | | | | (国別) | | | |
| アメリカ合衆国 | 83,510 | 72,860 | 80,536 | 中国 a | 12,810 | 13,079 | 14,341 |
| ブラジル | 52,465 | 57,857 | 59,917 | インド | 4,864 | 9,183 | 7,338 |
| アルゼンチン | 40,537 | 47,483 | 46,232 | ナイジェリア | 3,825 | 3,836 | 3,900 |
| 中国 a | 15,500 | 12,725 | 15,545 | アメリカ合衆国 | 1,576 | 1,697 | 2,335 |
| インド | 8,857 | 10,968 | 9,045 | ミャンマー | 1,023 | 1,000 | 1,000 |
| パラグアイ | 3,800 | 6,000 | 6,808 | インドネシア | 1,470 | 1,384 | 774 |
| カナダ | 3,466 | 2,696 | 3,336 | スーダン | 555 | 564 | 716 |
| ボリビア | 1,619 | 1,596 | 1,596 | セネガル | 460 | 331 | 647 |
| ウクライナ | 890 | 723 | 813 | アルゼンチン | 347 | 600 | 625 |
| インドネシア | 748 | 593 | 776 | ベトナム | 463 | 510 | 534 |
| ウルグアイ | 632 | 780 | 773 | ガーナ | 520 | 440 | 429 |
| ロシア | 805 | 650 | 746 | チャド | 450 | 222 | 403 |
| ナイジェリア | 605 | 580 | 591 | コンゴ民主共和国 | 369 | 369 | 370 |
| セルビア | 430 | 304 | 351 | マリ | 266 | 324 | 325 |
| (日本) | 229 | 227 | 227 | (日本) | 20 | 19 | 19 |

a 香港、マカオ及び台湾を含む。

4-5 農業生産量—野菜・果物・嗜好品(1)

| キャベツ (1,000 t) | | | | トマ ト (1,000 t) | | | |
|----------------|---------------|---------------|---------------|----------------|----------------|----------------|----------------|
| 国 (地域) | 2006 | 2007 | 2008 | 国 (地域) | 2006 | 2007 | 2008 |
| 世界 | 68,061 | 68,971 | 69,664 | 世界 | 130,083 | 133,260 | 129,650 |
| アジア | 51,313 | 52,686 | 53,732 | アジア | 68,485 | 69,660 | 71,499 |
| 北アメリカ | 1,927 | 1,961 | 1,917 | 北アメリカ | 17,492 | 19,676 | 17,787 |
| 南アメリカ | 365 | 347 | 347 | 南アメリカ | 6,423 | 6,569 | 7,067 |
| ヨーロッパ | 12,439 | 11,882 | 11,465 | ヨーロッパ | 21,695 | 20,675 | 20,403 |
| アフリカ | 1,894 | 1,966 | 2,075 | アフリカ | 15,441 | 16,267 | 12,482 |
| オセアニア (国別) | 124 | 128 | 128 | オセアニア (国別) | 548 | 412 | 412 |
| 中国 a | 35,125 | 36,530 | 37,073 | 中国 a | 32,519 | 33,597 | 33,812 |
| インド | 5,922 | 5,283 | 5,283 | アメリカ合衆国 | 12,257 | 14,185 | 12,576 |
| ロシア | 4,073 | 3,932 | 3,000 | トルコ | 9,855 | 9,945 | 10,985 |
| 韓国 | 3,068 | 2,538 | 2,902 | インド | 9,820 | 10,055 | 10,261 |
| 日本 | 1,372 | 2,390 | 2,390 | イタリア | 6,351 | 6,530 | 5,977 |
| ウクライナ | 1,491 | 1,310 | 1,677 | イラン | 5,065 | 5,000 | 5,000 |
| インドネシア | 1,268 | 1,289 | 1,304 | エジプト | 8,576 | 8,639 | 4,204 |
| ポーランド | 1,249 | 1,389 | 1,256 | ブラジル | 3,363 | 3,431 | 3,934 |
| アメリカ合衆国 | 1,165 | 1,171 | 1,130 | スペイン | 3,801 | 3,664 | 3,848 |
| ルーマニア | 1,113 | 899 | 968 | メキシコ | 2,899 | 3,150 | 2,937 |
| ドイツ | 737 | 778 | 806 | ウズベキスタン | 1,584 | 1,680 | 1,930 |
| ベトナム | 700 | 700 | 700 | ロシア | 2,415 | 2,306 | 1,800 |
| 北朝鮮 | 680 | 700 | 700 | ナイジェリア | 896 | 1,079 | 1,701 |
| トルコ | 686 | 648 | 675 | ウクライナ (日本) | 1,751 | 1,270 | 1,492 |
| ケニア | 492 | 609 | 609 | | 728 | 750 | 750 |
| きゅうり (1,000 t) | | | | たまねぎ (1,000 t) | | | |
| 国 (地域) | 2006 | 2007 | 2008 | 国 (地域) | 2006 | 2007 | 2008 |
| 世界 | 44,456 | 44,375 | 44,321 | 世界 | 66,447 | 70,039 | 66,830 |
| アジア | 35,469 | 35,951 | 36,243 | アジア | 43,664 | 46,153 | 42,750 |
| 北アメリカ | 1,899 | 1,914 | 1,913 | 北アメリカ | 5,110 | 5,590 | 5,202 |
| 南アメリカ | 77 | 97 | 97 | 南アメリカ | 3,626 | 3,678 | 3,598 |
| ヨーロッパ | 5,640 | 5,152 | 4,870 | ヨーロッパ | 8,308 | 8,429 | 8,973 |
| アフリカ | 1,345 | 1,217 | 1,153 | アフリカ | 5,307 | 5,733 | 5,849 |
| オセアニア (国別) | 26 | 45 | 45 | オセアニア (国別) | 432 | 457 | 457 |
| 中国 a | 27,355 | 28,050 | 28,247 | 中国 a | 19,598 | 20,567 | 20,817 |
| イラン | 1,938 | 1,720 | 1,800 | インド | 10,847 | 12,156 | 8,178 |
| トルコ | 1,800 | 1,675 | 1,679 | アメリカ合衆国 | 3,250 | 3,602 | 3,349 |
| ロシア | 1,423 | 1,387 | 1,000 | パキスタン | 2,056 | 1,816 | 2,015 |
| アメリカ合衆国 | 908 | 931 | 963 | トルコ | 1,765 | 1,859 | 2,007 |
| ウクライナ | 890 | 599 | 752 | ロシア | 1,789 | 1,857 | 1,900 |
| 日本 | 629 | 640 | 640 | エジプト | 1,120 | 1,486 | 1,728 |
| エジプト | 803 | 671 | 596 | イラン | 2,038 | 1,700 | 1,700 |
| スペイン | 639 | 559 | 530 | ブラジル | 1,346 | 1,360 | 1,300 |
| ポーランド | 492 | 511 | 502 | メキシコ | 1,238 | 1,387 | 1,252 |
| インドネシア | 599 | 581 | 500 | 日本 | 1,158 | 1,165 | 1,165 |
| メキシコ | 496 | 490 | 475 | オランダ | 942 | 1,085 | 1,130 |
| オランダ | 440 | 430 | 428 | スペイン | 1,100 | 1,190 | 1,098 |
| イラク | 411 | 422 | 422 | ウクライナ | 869 | 722 | 1,049 |
| 韓国 | 390 | 330 | 384 | 韓国 | 890 | 1,213 | 1,035 |

4-5 農業生産量—野菜・果物・嗜好品(2)

| オレンジ (1,000 t) | | | | りんご (1,000 t) | | | |
|----------------|---------------|---------------|---------------|---------------|---------------|---------------|---------------|
| 国 (地域) | 2006 | 2007 | 2008 | 国 (地域) | 2006 | 2007 | 2008 |
| 世界 | 65,569 | 65,514 | 67,696 | 世界 | 64,310 | 66,092 | 69,604 |
| アジア | 17,378 | 18,196 | 18,190 | アジア | 36,882 | 39,288 | 41,681 |
| 北アメリカ | 14,079 | 13,511 | 15,100 | 北アメリカ | 5,571 | 5,172 | 5,374 |
| 南アメリカ | 20,680 | 21,347 | 20,883 | 南アメリカ | 3,752 | 4,020 | 4,009 |
| ヨーロッパ | 6,887 | 5,928 | 6,887 | ヨーロッパ | 15,452 | 14,963 | 15,935 |
| アフリカ | 6,028 | 6,049 | 6,153 | アフリカ | 2,023 | 2,023 | 1,979 |
| オセアニア | 517 | 482 | 482 | オセアニア | 630 | 625 | 625 |
| (国別) | | | | (国別) | | | |
| ブラジル | 18,032 | 18,685 | 18,390 | 中国 a | 26,065 | 27,866 | 29,851 |
| アメリカ合衆国 | 8,166 | 7,357 | 9,139 | アメリカ合衆国 | 4,569 | 4,238 | 4,431 |
| インド | 3,437 | 4,267 | 4,397 | ポーランド | 2,305 | 1,040 | 2,831 |
| メキシコ | 4,157 | 4,249 | 4,307 | イラン | 2,700 | 2,660 | 2,660 |
| 中国 a | 3,075 | 3,173 | 3,454 | トルコ | 2,002 | 2,458 | 2,504 |
| スペイン | 3,397 | 2,740 | 3,367 | イタリア | 2,131 | 2,230 | 2,208 |
| イタリア | 2,346 | 2,197 | 2,527 | インド | 1,756 | 2,001 | 2,001 |
| インドネシア | 2,566 | 2,626 | 2,323 | フランス | 2,081 | 2,144 | 1,940 |
| イラン | 2,500 | 2,300 | 2,300 | ロシア | 1,619 | 2,333 | 1,467 |
| エジプト | 2,120 | 2,055 | 2,138 | チリ | 1,380 | 1,370 | 1,370 |
| パキスタン | 1,721 | 1,721 | 1,721 | アルゼンチン | 1,280 | 1,300 | 1,300 |
| 南アフリカ | 1,334 | 1,412 | 1,436 | ブラジル | 863 | 1,115 | 1,121 |
| トルコ | 1,536 | 1,427 | 1,427 | ドイツ | 948 | 1,070 | 1,047 |
| ギリシャ | 896 | 778 | 802 | 日本 | 832 | 840 | 840 |
| (日本) | 66 | 65 | 65 | スペイン | 650 | 668 | 721 |
| ぶどう (1,000 t) | | | | バナナ (1,000 t) | | | |
| 国 (地域) | 2006 | 2007 | 2008 | 国 (地域) | 2006 | 2007 | 2008 |
| 世界 | 67,341 | 65,971 | 67,709 | 世界 | 84,321 | 89,100 | 90,706 |
| アジア | 18,678 | 18,887 | 19,568 | アジア | 45,792 | 50,152 | 51,499 |
| 北アメリカ | 6,102 | 6,827 | 7,148 | 北アメリカ | 9,201 | 9,363 | 8,739 |
| 南アメリカ | 6,842 | 7,041 | 7,052 | 南アメリカ | 15,940 | 15,925 | 16,660 |
| ヨーロッパ | 29,386 | 27,443 | 27,714 | ヨーロッパ | 385 | 398 | 398 |
| アフリカ | 4,167 | 4,053 | 4,080 | アフリカ | 11,836 | 12,047 | 12,196 |
| オセアニア | 2,166 | 1,720 | 2,147 | オセアニア | 1,167 | 1,215 | 1,215 |
| (国別) | | | | (国別) | | | |
| イタリア | 8,327 | 7,393 | 7,793 | インド | 20,998 | 23,205 | 23,205 |
| 中国 a | 6,373 | 6,787 | 7,285 | フィリピン | 6,795 | 7,484 | 8,688 |
| アメリカ合衆国 | 5,757 | 6,384 | 6,745 | 中国 a | 7,115 | 8,038 | 8,043 |
| スペイン | 6,595 | 5,965 | 6,053 | ブラジル | 6,956 | 7,098 | 7,117 |
| フランス | 6,777 | 6,019 | 5,664 | エクアドル | 6,127 | 6,002 | 6,701 |
| トルコ | 4,000 | 3,613 | 3,918 | インドネシア | 5,037 | 5,454 | 5,741 |
| イラン | 2,900 | 2,900 | 2,900 | タンザニア | 3,507 | 3,500 | 3,500 |
| アルゼンチン | 2,881 | 2,900 | 2,900 | メキシコ | 2,196 | 1,965 | 2,159 |
| チリ | 2,300 | 2,350 | 2,350 | タイ | 2,000 | 2,000 | 2,000 |
| オーストラリア | 1,981 | 1,530 | 1,957 | コスタリカ | 2,268 | 2,350 | 1,882 |
| 南アフリカ | 1,757 | 1,813 | 1,792 | ブルンジ | 1,780 | 1,850 | 1,850 |
| インド | 1,650 | 1,685 | 1,677 | コロンビア | 1,864 | 1,820 | 1,820 |
| エジプト | 1,432 | 1,485 | 1,531 | グアテマラ | 1,324 | 1,569 | 1,569 |
| ドイツ | 1,295 | 1,481 | 1,429 | ベトナム | 1,350 | 1,355 | 1,355 |
| (日本) | 211 | 209 | 209 | (日本) | 0 | 0 | 0 |

4-5 農業生産量—野菜・果物・嗜好品(3)

| コーヒー豆 (1,000 t) | | | | ココア豆 (1,000 t) | | | |
|-----------------|--------------|--------------|--------------|----------------|--------------|--------------|--------------|
| 国 (地域) | 2006 | 2007 | 2008 | 国 (地域) | 2006 | 2007 | 2008 |
| 世界 | 7,995 | 7,849 | 8,235 | 世界 | 4,275 | 4,150 | 4,300 |
| アジア | 2,218 | 2,167 | 2,278 | アジア | 819 | 793 | 841 |
| 北アメリカ | 1,067 | 1,189 | 1,135 | 北アメリカ | 112 | 102 | 99 |
| 南アメリカ | 3,706 | 3,370 | 3,837 | 南アメリカ | 389 | 383 | 403 |
| ヨーロッパ | ... | ... | ... | ヨーロッパ | ... | ... | ... |
| アフリカ | 936 | 1,047 | 910 | アフリカ | 2,898 | 2,819 | 2,903 |
| オセアニア | 68 | 76 | 76 | オセアニア | 58 | 54 | 56 |
| (国別) | | | | (国別) | | | |
| ブラジル | 2,573 | 2,249 | 2,791 | コートジボワール | 1,372 | 1,384 | 1,370 |
| ベトナム | 985 | 916 | 1,056 | インドネシア | 769 | 740 | 793 |
| コロンビア | 725 | 757 | 689 | ガーナ | 734 | 615 | 700 |
| インドネシア | 682 | 676 | 683 | ナイジェリア | 485 | 500 | 500 |
| エチオピア | 241 | 326 | 273 | ブラジル | 212 | 202 | 208 |
| メキシコ | 280 | 269 | 266 | カメルーン | 165 | 179 | 188 |
| インド | 274 | 288 | 262 | エクアドル | 88 | 86 | 94 |
| グアテマラ | 221 | 252 | 255 | トーゴ | 73 | 78 | 80 |
| ペルー | 273 | 226 | 226 | パプアニューギニア | 51 | 47 | 49 |
| ホンジュラス | 199 | 218 | 218 | コロンビア | 35 | 40 | 45 |
| ウガンダ | 133 | 175 | 212 | ドミニカ共和国 | 46 | 42 | 42 |
| コスタリカ | 101 | 124 | 107 | ペルー | 32 | 31 | 31 |
| エルサルバドル | 78 | 95 | 98 | マレーシア | 32 | 35 | 30 |
| フィリピン | 104 | 98 | 97 | メキシコ | 38 | 30 | 28 |
| コートジボワール | 187 | 171 | 80 | ベネズエラ | 17 | 19 | 19 |
| 茶 (1,000 t) | | | | 葉たばこ (1,000 t) | | | |
| 国 (地域) | 2006 | 2007 | 2008 | 国 (地域) | 2006 | 2007 | 2008 |
| 世界 | 3,649 | 3,903 | 4,736 | 世界 | 6,666 | 6,228 | 6,881 |
| アジア | 3,055 | 3,233 | 4,084 | アジア | 4,214 | 3,816 | 4,456 |
| 北アメリカ | 1 | 1 | 1 | 北アメリカ | 471 | 486 | 487 |
| 南アメリカ | 84 | 84 | 87 | 南アメリカ | 1,129 | 1,140 | 1,080 |
| ヨーロッパ | 1 | 1 | 1 | ヨーロッパ | 364 | 329 | 322 |
| アフリカ | 499 | 575 | 554 | アフリカ | 483 | 453 | 532 |
| オセアニア | 9 | 9 | 9 | オセアニア | 5 | 5 | 5 |
| (国別) | | | | (国別) | | | |
| 中国 a | 1,047 | 1,183 | 1,257 | 中国 a | 2,746 | 2,397 | 2,837 |
| トルコ | 202 | 206 | 1,100 | ブラジル | 900 | 909 | 850 |
| インド | 928 | 949 | 805 | インド | 552 | 520 | 520 |
| ケニア | 311 | 370 | 346 | アメリカ合衆国 | 330 | 353 | 360 |
| スリランカ | 311 | 305 | 318 | イラン | 15 | 16 | 180 |
| ベトナム | 151 | 164 | 175 | アルゼンチン | 165 | 170 | 170 |
| インドネシア | 147 | 150 | 151 | インドネシア | 146 | 165 | 170 |
| 日本 | 92 | 94 | 94 | マラウイ | 122 | 118 | 160 |
| アルゼンチン | 72 | 76 | 76 | パキスタン | 113 | 103 | 108 |
| イラン | 59 | 60 | 60 | イタリア | 110 | 100 | 100 |
| バングラデシュ | 58 | 59 | 59 | トルコ | 98 | 75 | 100 |
| マラウイ | 45 | 46 | 46 | ジンバブエ | 44 | 79 | 79 |
| ウガンダ | 34 | 45 | 43 | タイ | 70 | 70 | 70 |
| タンザニア | 30 | 31 | 35 | モザンビーク | 95 | 34 | 64 |
| ミャンマー | 26 | 27 | 27 | (日本) | 38 | 40 | 40 |

a 香港, マカオ及び台湾を含む。

4-6 農業生産量-畜産(1)

| 牛飼養頭数 (1,000頭) | | | | 豚飼養頭数 (1,000頭) | | | |
|----------------|------------------|------------------|------------------|----------------|----------------|----------------|----------------|
| 国 (地域) | 2006 | 2007 | 2008 | 国 (地域) | 2006 | 2007 | 2008 |
| 世界 | 1,362,050 | 1,360,614 | 1,347,473 | 世界 | 926,618 | 920,642 | 941,282 |
| アジア | 431,606 | 428,444 | 430,952 | アジア | 547,750 | 535,720 | 555,015 |
| 北アメリカ | 163,954 | 165,660 | 165,865 | 北アメリカ | 100,558 | 101,253 | 104,339 |
| 南アメリカ | 343,941 | 338,819 | 315,075 | 南アメリカ | 54,753 | 55,065 | 58,859 |
| ヨーロッパ | 128,398 | 127,768 | 127,149 | ヨーロッパ | 193,516 | 197,705 | 191,130 |
| アフリカ | 255,417 | 261,476 | 269,961 | アフリカ | 24,404 | 25,384 | 26,466 |
| オセアニア | 38,733 | 38,447 | 38,471 | オセアニア | 5,637 | 5,515 | 5,473 |
| (国別) | | | | (国別) | | | |
| ブラジル | 205,886 | 199,752 | 175,437 | 中国 a | 440,365 | 425,225 | 446,423 |
| インド | 178,703 | 176,594 | 174,510 | アメリカ合衆国 | 61,449 | 61,860 | 65,909 |
| アメリカ合衆国 | 96,702 | 97,003 | 96,669 | ブラジル | 35,174 | 35,945 | 40,000 |
| 中国 a | 87,548 | 82,073 | 82,624 | ベトナム | 26,855 | 26,561 | 26,702 |
| アルゼンチン | 50,700 | 50,750 | 50,750 | ドイツ | 26,521 | 27,125 | 26,687 |
| エチオピア | 43,125 | 45,000 | 49,298 | スペイン | 26,219 | 26,061 | 26,290 |
| スーダン | 40,994 | 41,000 | 41,400 | ロシア | 13,455 | 15,919 | 16,128 |
| メキシコ | 31,163 | 31,950 | 32,565 | メキシコ | 15,257 | 15,500 | 15,528 |
| パキスタン | 29,559 | 30,673 | 31,830 | ポーランド | 18,881 | 18,129 | 15,425 |
| オーストラリア | 28,393 | 28,037 | 28,000 | フランス | 14,840 | 14,736 | 14,806 |
| コロンビア | 26,129 | 26,703 | 26,878 | インド | 13,630 | 13,700 | 14,000 |
| バングラデシュ | 25,100 | 25,300 | 25,500 | カナダ | 15,110 | 14,907 | 13,810 |
| ロシア | 21,474 | 21,515 | 21,473 | フィリピン | 13,047 | 13,459 | 13,070 |
| フランス | 19,418 | 19,359 | 19,887 | デンマーク | 13,361 | 13,723 | 12,738 |
| (日本) | 4,391 | 4,398 | 4,423 | (日本) | 9,620 | 9,759 | 9,745 |
| 羊飼養頭数 (1,000頭) | | | | 鶏飼養羽数 (100万羽) | | | |
| 国 (地域) | 2006 | 2007 | 2008 | 国 (地域) | 2006 | 2007 | 2008 |
| 世界 | 1,094,364 | 1,094,825 | 1,078,179 | 世界 | 17,292 | 17,887 | 18,398 |
| アジア | 454,958 | 457,782 | 452,317 | アジア | 9,065 | 9,410 | 9,786 |
| 北アメリカ | 17,909 | 17,933 | 18,124 | 北アメリカ | 3,023 | 3,053 | 3,064 |
| 南アメリカ | 72,760 | 72,907 | 73,092 | 南アメリカ | 1,817 | 1,957 | 2,043 |
| ヨーロッパ | 137,146 | 136,470 | 133,925 | ヨーロッパ | 1,900 | 1,947 | 1,946 |
| アフリカ | 280,449 | 285,545 | 287,618 | アフリカ | 1,364 | 1,392 | 1,431 |
| オセアニア | 131,142 | 124,187 | 113,104 | オセアニア | 123 | 129 | 129 |
| (国別) | | | | (国別) | | | |
| 中国 a | 151,337 | 146,018 | 136,436 | 中国 a | 4,431 | 4,505 | 4,602 |
| オーストラリア | 91,028 | 85,711 | 79,000 | アメリカ合衆国 | 2,050 | 2,050 | 2,059 |
| インド | 63,558 | 64,269 | 64,989 | インドネシア | 1,189 | 1,275 | 1,483 |
| イラン | 52,219 | 53,800 | 53,800 | ブラジル | 1,012 | 1,128 | 1,200 |
| スーダン | 50,390 | 50,944 | 51,100 | インド | 500 | 560 | 621 |
| ニュージーランド | 40,098 | 38,460 | 34,088 | メキシコ | 481 | 497 | 504 |
| ナイジェリア | 32,314 | 33,080 | 33,874 | イラン | 400 | 420 | 420 |
| イギリス | 34,722 | 33,946 | 33,131 | ロシア | 343 | 358 | 369 |
| パキスタン | 26,488 | 26,794 | 27,111 | 日本 | 281 | 289 | 285 |
| 南アフリカ | 24,983 | 25,082 | 25,233 | パキスタン | 232 | 251 | 273 |
| エチオピア | 23,633 | 26,117 | 25,017 | トルコ | 317 | 345 | 269 |
| トルコ | 25,304 | 25,462 | 23,975 | バングラデシュ | 195 | 207 | 220 |
| シリア | 21,380 | 22,865 | 22,865 | タイ | 203 | 209 | 219 |
| アルジェリア | 19,616 | 20,155 | 20,000 | マレーシア | 187 | 190 | 190 |
| (日本) | 10 | 10 | 10 | フランス | 176 | 175 | 175 |

4-6 農業生産量-畜産(2)

| 牛 乳 (1,000 t) | | | | 鶏 卵 (1,000 t) | | | |
|-----------------|----------------|----------------|----------------|---------------|----------------|----------------|----------------|
| 国 (地域) | 2006 | 2007 | 2008 | 国 (地域) | 2006 | 2007 | 2008 |
| 世界 | 558,826 | 571,403 | 578,450 | 世界 | 57,748 | 59,299 | 60,678 |
| アジア | 137,745 | 145,776 | 147,535 | アジア | 33,105 | 34,627 | 35,680 |
| 北アメリカ | 105,170 | 107,526 | 110,066 | 北アメリカ | 8,590 | 8,599 | 8,598 |
| 南アメリカ | 56,275 | 56,913 | 59,092 | 南アメリカ | 3,603 | 3,619 | 3,721 |
| ヨーロッパ | 209,295 | 208,753 | 209,974 | ヨーロッパ | 9,942 | 9,831 | 9,995 |
| アフリカ | 25,014 | 27,168 | 27,276 | アフリカ | 2,271 | 2,376 | 2,438 |
| オセアニア | 25,327 | 25,268 | 24,507 | オセアニア | 238 | 247 | 247 |
| (国別) | | | | (国別) | | | |
| アメリカ合衆国 | 82,463 | 84,189 | 86,179 | 中国 a | 20,935 | 21,833 | 22,749 |
| インド | 41,148 | 43,481 | 44,100 | アメリカ合衆国 | 5,382 | 5,395 | 5,339 |
| 中国 a | 32,257 | 35,574 | 35,854 | インド | 2,786 | 2,930 | 2,740 |
| ロシア | 31,186 | 31,915 | 32,117 | 日本 | 2,497 | 2,583 | 2,554 |
| ドイツ | 27,995 | 28,403 | 28,656 | メキシコ | 2,290 | 2,291 | 2,337 |
| ブラジル | 26,186 | 26,944 | 27,752 | ロシア | 2,100 | 2,103 | 2,119 |
| フランス | 24,195 | 24,374 | 24,516 | ブラジル | 1,760 | 1,779 | 1,825 |
| ニュージーランド | 15,172 | 15,618 | 15,217 | インドネシア | 1,011 | 1,175 | 1,267 |
| イギリス | 14,316 | 14,023 | 13,719 | フランス | 908 | 878 | 879 |
| ポーランド | 11,982 | 12,096 | 12,425 | ウクライナ | 816 | 807 | 855 |
| パキスタン | 10,726 | 11,130 | 11,550 | トルコ | 733 | 795 | 824 |
| ウクライナ | 13,017 | 12,003 | 11,524 | ドイツ | 797 | 778 | 787 |
| オランダ | 10,989 | 11,062 | 11,286 | イラン | 677 | 711 | 711 |
| イタリア | 10,989 | 10,618 | 11,286 | スペイン | 708 | 705 | 705 |
| (日本) | 8,138 | 8,007 | 7,982 | イタリア | 690 | 700 | 700 |
| | | | | | | | |
| 羊 原 毛 (1,000 t) | | | | 生 繭 (t) | | | |
| 国 (地域) | 2006 | 2007 | 2008 | 国 (地域) | 2006 | 2007 | 2008 |
| 世界 | 2,190 | 2,181 | 2,191 | 世界 | 423,868 | 421,831 | 421,831 |
| アジア | 824 | 835 | 845 | アジア | 414,568 | 412,216 | 412,216 |
| 北アメリカ | 23 | 24 | 23 | 北アメリカ | ... | ... | ... |
| 南アメリカ | 156 | 155 | 155 | 南アメリカ | 7,880 | 8,205 | 8,205 |
| ヨーロッパ | 273 | 278 | 280 | ヨーロッパ | 1,250 | 1,240 | 1,240 |
| アフリカ | 202 | 206 | 206 | アフリカ | 170 | 170 | 170 |
| オセアニア | 711 | 683 | 683 | オセアニア | ... | ... | ... |
| (国別) | | | | (国別) | | | |
| オーストラリア | 487 | 465 | 465 | 中国 a | 300,003 | 300,003 | 300,003 |
| 中国 a | 389 | 395 | 395 | インド | 77,000 | 77,000 | 77,000 |
| ニュージーランド | 225 | 218 | 218 | ウズベキスタン | 20,249 | 18,000 | 18,000 |
| イラン | 75 | 75 | 75 | ブラジル | 7,880 | 8,205 | 8,205 |
| イギリス | 60 | 62 | 62 | イラン | 6,000 | 6,000 | 6,000 |
| アルゼンチン | 60 | 60 | 60 | タイ | 5,000 | 5,000 | 5,000 |
| ロシア | 50 | 52 | 53 | ベトナム | 3,000 | 3,000 | 3,000 |
| インド | 45 | 44 | 46 | 北朝鮮 | 1,500 | 1,400 | 1,400 |
| トルコ | 46 | 46 | 46 | ルーマニア | 1,000 | 1,000 | 1,000 |
| スーダン | 46 | 46 | 46 | 日本 | 500 | 500 | 500 |
| ウルグアイ | 47 | 46 | 45 | アフガニスタン | 500 | 500 | 500 |
| 南アフリカ | 45 | 45 | 45 | カンボジア | 300 | 300 | 300 |
| パキスタン | 40 | 41 | 41 | トルコ | 160 | 160 | 160 |
| モロッコ | 40 | 40 | 40 | キルギスタン | 155 | 150 | 150 |
| カザフスタン | 32 | 34 | 35 | スペイン | 120 | 120 | 120 |

a 香港, マカオ及び台湾を含む。

4-7 農業生産量－繊維・ゴム

| 実 綿 (1,000 t) | | | | 亜 麻 (1,000 t) | | | |
|----------------|---------------|---------------|---------------|----------------|---------------|---------------|---------------|
| 国 (地域) | 2006 | 2007 | 2008 | 国 (地域) | 2006 | 2007 | 2008 |
| 世界 | 70,879 | 73,145 | 65,985 | 世界 | 654 | 541 | 935 |
| アジア | 47,475 | 51,232 | 48,276 | アジア | 416 | 290 | 626 |
| 北アメリカ | 12,113 | 10,759 | 7,413 | 北アメリカ | ... | ... | ... |
| 南アメリカ | 3,917 | 5,204 | 5,043 | 南アメリカ | 5 | 5 | 5 |
| ヨーロッパ | 1,188 | 1,057 | 980 | ヨーロッパ | 225 | 237 | 296 |
| アフリカ | 4,722 | 4,172 | 3,969 | アフリカ | 9 | 9 | 9 |
| オセアニア (国別) | 1,464 | 721 | 304 | オセアニア (国別) | ... | ... | ... |
| 中国 a | 20,238 | 22,872 | 22,500 | 中国 a | 416 | 290 | 626 |
| インド | 11,542 | 13,200 | 11,305 | フランス | 92 | 95 | 95 |
| アメリカ合衆国 | 11,655 | 10,370 | 7,038 | ベラルーシ | 29 | 39 | 61 |
| パキスタン | 6,252 | 5,677 | 5,770 | ロシア | 36 | 47 | 52 |
| ブラジル | 2,899 | 4,111 | 3,971 | ウクライナ | 5 | 4 | 38 |
| ウズベキスタン | 3,600 | 3,716 | 3,716 | イギリス | 18 | 18 | 18 |
| トルコ | 2,555 | 2,275 | 1,820 | ベルギー | 15 | 13 | 13 |
| ギリシャ | 1,040 | 936 | 880 | スペイン | 12 | 13 | 13 |
| トルクメニスタン | 700 | 946 | 850 | エジプト | 9 | 9 | 9 |
| シリア | 686 | 711 | 711 | オランダ | 4 | 4 | 4 |
| エジプト | 560 | 560 | 560 | チリ | 3 | 3 | 3 |
| ブルキナファソ | 760 | 377 | 560 | アルゼンチン | 2 | 2 | 2 |
| アルゼンチン | 418 | 545 | 494 | ポーランド | 1 | 1 | 1 |
| ナイジェリア | 563 | 451 | 492 | チェコ | 9 | 2 | 1 |
| メキシコ | 448 | 379 | 365 | イタリア | 0 | 1 | 1 |
| ジュート (1,000 t) | | | | 天然ゴム (1,000 t) | | | |
| 国 (地域) | 2006 | 2007 | 2008 | 国 (地域) | 2006 | 2007 | 2008 |
| 世界 | 3,229 | 3,208 | 3,198 | 世界 | 10,192 | 10,312 | 10,606 |
| アジア | 3,104 | 3,084 | 3,074 | アジア | 9,468 | 9,539 | 9,854 |
| 北アメリカ | 14 | 13 | 13 | 北アメリカ | 79 | 98 | 98 |
| 南アメリカ | 38 | 38 | 37 | 南アメリカ | 131 | 139 | 140 |
| ヨーロッパ | 51 | 51 | 51 | ヨーロッパ | ... | ... | ... |
| アフリカ | 22 | 22 | 22 | アフリカ | 509 | 531 | 510 |
| オセアニア (国別) | ... | ... | ... | オセアニア (国別) | 5 | 5 | 5 |
| インド | 2,014 | 2,012 | 2,024 | タイ | 3,071 | 3,024 | 3,193 |
| バングラデシュ | 889 | 844 | 854 | インドネシア | 2,637 | 2,755 | 2,922 |
| 中国 a | 87 | 99 | 84 | マレーシア | 1,284 | 1,200 | 1,072 |
| ロシア | 51 | 51 | 51 | インド | 853 | 819 | 819 |
| タイ | 31 | 31 | 31 | ベトナム | 555 | 606 | 660 |
| ミャンマー | 30 | 30 | 30 | 中国 a | 538 | 545 | 565 |
| ブラジル | 26 | 26 | 25 | フィリピン | 352 | 404 | 411 |
| ウズベキスタン | 20 | 20 | 20 | コートジボワール | 178 | 189 | 189 |
| ネパール | 17 | 17 | 17 | ナイジェリア | 143 | 143 | 143 |
| チリ | 12 | 12 | 12 | スリランカ | 109 | 118 | 129 |
| キューバ | 10 | 10 | 10 | ブラジル | 105 | 113 | 114 |
| ベトナム | 11 | 26 | 9 | リベリア | 101 | 106 | 81 |
| コンゴ民主共和国 | 6 | 6 | 6 | グアテマラ | 55 | 70 | 70 |
| インドネシア | 4 | 4 | 4 | カメルーン | 50 | 52 | 52 |
| モザンビーク | 3 | 3 | 3 | ミャンマー | 43 | 45 | 45 |

a 香港、マカオ及び台湾を含む。

4-8 1人当たり供給食料 (2005年)

(単位 kg)

| 国(地域) | | | | 砂糖類 | いも類 | 豆類 | 野菜類 | 果実類 | 肉類 | 卵類 | 魚介類 |
|--------------|-------|-------|-------|------|-------|------|-------|-------|-------|------|------|
| | 穀類 | 米 | 小麦 | | | | | | | | |
| アジア | | | | | | | | | | | |
| 日本 | 114.2 | 56.4 | 44.3 | 29.0 | 32.3 | 1.9 | 107.0 | 59.0 | 47.7 | 19.0 | 62.6 |
| イラン | 193.9 | 31.0 | 160.4 | 27.6 | 57.5 | 6.8 | 192.3 | 168.5 | 32.9 | 8.9 | 6.9 |
| インド | 145.6 | 71.0 | 55.4 | 24.4 | 21.0 | 10.7 | 73.7 | 32.3 | 5.6 | 1.8 | 4.7 |
| インドネシア | 172.1 | 124.4 | 20.7 | 15.9 | 52.5 | 1.3 | 35.3 | 60.9 | 11.5 | 3.8 | 20.5 |
| 韓国 | 144.1 | 74.5 | 49.7 | 37.2 | 20.6 | 1.5 | 219.9 | 74.7 | 52.1 | 9.9 | 66.9 |
| サウジアラビア | 160.6 | 33.8 | 95.6 | 32.6 | 19.5 | 4.7 | 103.8 | 111.0 | 58.4 | 5.0 | 9.4 |
| タイ | 128.8 | 101.3 | 18.6 | 32.9 | 19.0 | 2.8 | 43.2 | 89.1 | 28.2 | 9.4 | 31.6 |
| 中国 a | 155.6 | 77.3 | 68.9 | 6.8 | 80.1 | 1.2 | 270.6 | 58.0 | 57.1 | 17.0 | 33.5 |
| トルコ | 208.3 | 9.0 | 178.8 | 27.4 | 45.3 | 13.0 | 230.6 | 113.2 | 22.1 | 9.1 | 6.9 |
| パキスタン | 132.6 | 12.6 | 106.6 | 29.7 | 13.8 | 7.0 | 30.9 | 37.7 | 14.2 | 2.2 | 1.7 |
| フィリピン | 150.0 | 122.3 | 24.1 | 25.9 | 28.4 | 1.3 | 62.6 | 108.7 | 31.2 | 6.4 | 32.6 |
| マレーシア | 159.9 | 76.1 | 68.1 | 32.3 | 23.5 | 3.0 | 40.4 | 56.6 | 54.6 | 9.6 | 52.0 |
| 北アメリカ | | | | | | | | | | | |
| アメリカ合衆国 | 110.8 | 9.0 | 82.8 | 70.0 | 61.2 | 4.7 | 118.7 | 111.0 | 127.8 | 14.6 | 24.1 |
| カナダ | 119.2 | 8.4 | 89.4 | 55.3 | 85.5 | 7.5 | 119.1 | 129.1 | 97.4 | 11.6 | 24.1 |
| メキシコ | 171.9 | 5.7 | 36.3 | 49.3 | 17.5 | 12.5 | 61.1 | 115.5 | 67.7 | 16.6 | 11.1 |
| 南アメリカ | | | | | | | | | | | |
| アルゼンチン | 141.9 | 5.9 | 124.7 | 49.3 | 45.4 | 1.1 | 67.3 | 77.7 | 94.6 | 6.5 | 6.5 |
| コロンビア | 102.5 | 30.3 | 28.0 | 51.5 | 73.2 | 5.9 | 35.0 | 132.4 | 41.2 | 9.3 | 5.5 |
| ブラジル | 119.6 | 40.9 | 51.4 | 41.9 | 63.3 | 15.6 | 42.7 | 99.4 | 83.4 | 6.8 | 6.0 |
| ヨーロッパ | | | | | | | | | | | |
| アイルランド | 126.7 | 2.3 | 102.3 | 47.3 | 116.7 | 3.2 | 73.5 | 120.9 | 109.6 | 7.0 | 22.4 |
| イギリス | 112.7 | 5.1 | 98.3 | 37.7 | 114.4 | 3.0 | 96.2 | 127.2 | 86.7 | 10.2 | 20.6 |
| イタリア | 158.9 | 6.0 | 148.2 | 31.9 | 41.1 | 5.5 | 181.7 | 152.4 | 91.4 | 11.6 | 24.7 |
| オーストリア | 118.1 | 3.1 | 88.3 | 49.3 | 60.8 | 0.6 | 92.6 | 142.7 | 110.7 | 13.3 | 13.5 |
| オランダ | 78.0 | 2.9 | 69.0 | 46.6 | 85.4 | 1.6 | 86.5 | 146.8 | 75.6 | 17.5 | 19.2 |
| ギリシャ | 150.6 | 7.0 | 139.0 | 36.3 | 70.4 | 4.6 | 260.6 | 188.9 | 82.2 | 9.2 | 21.2 |
| スイス | 105.1 | 5.5 | 91.4 | 61.4 | 45.4 | 1.5 | 94.2 | 73.2 | 77.7 | 10.1 | 15.2 |
| スウェーデン | 102.8 | 5.7 | 81.1 | 43.1 | 61.0 | 1.6 | 85.8 | 109.6 | 78.4 | 11.1 | 28.9 |
| スペイン | 95.8 | 6.8 | 86.2 | 33.7 | 73.3 | 4.4 | 155.8 | 104.5 | 109.6 | 12.7 | 41.2 |
| デンマーク | 133.3 | 5.2 | 104.7 | 51.0 | 75.8 | 1.0 | 97.7 | 143.8 | 101.8 | 19.0 | 24.7 |
| ドイツ | 114.5 | 4.5 | 83.7 | 51.2 | 76.0 | 0.6 | 87.7 | 98.8 | 84.5 | 11.8 | 14.7 |
| ノルウェー | 125.6 | 4.2 | 101.4 | 43.5 | 75.7 | 1.3 | 73.8 | 131.2 | 67.9 | 10.1 | 52.3 |
| フィンランド | 113.8 | 4.6 | 82.3 | 34.7 | 72.0 | 1.2 | 78.7 | 94.3 | 72.6 | 8.3 | 31.9 |
| フランス | 124.6 | 4.9 | 106.1 | 39.7 | 64.2 | 2.0 | 140.9 | 107.9 | 96.4 | 13.0 | 35.3 |
| ポーランド | 151.4 | 1.9 | 111.1 | 43.6 | 131.0 | 1.6 | 114.8 | 49.8 | 79.6 | 12.0 | 9.5 |
| ポルトガル | 135.8 | 17.1 | 99.9 | 32.3 | 79.3 | 3.8 | 169.1 | 118.6 | 91.9 | 9.7 | 55.6 |
| ロシア | 152.1 | 5.0 | 133.9 | 41.2 | 131.9 | 1.7 | 106.3 | 60.1 | 54.7 | 13.9 | 18.6 |
| アフリカ | | | | | | | | | | | |
| アルジェリア | 223.0 | 1.6 | 196.4 | 28.5 | 58.0 | 6.7 | 118.6 | 69.6 | 22.8 | 4.7 | 4.5 |
| エジプト | 243.4 | 35.5 | 139.6 | 28.0 | 27.5 | 9.0 | 194.0 | 95.8 | 24.2 | 2.7 | 16.0 |
| スーダン | 128.3 | 2.4 | 44.4 | 24.8 | 12.7 | 7.7 | 39.8 | 27.7 | 25.3 | 1.1 | 1.7 |
| 南アフリカ | 179.8 | 15.7 | 58.7 | 33.7 | 30.1 | 2.8 | 42.3 | 35.4 | 50.4 | 5.8 | 8.7 |
| オセアニア | | | | | | | | | | | |
| オーストラリア | 81.8 | 9.9 | 64.8 | 46.7 | 54.0 | 0.6 | 99.3 | 108.5 | 127.8 | 5.2 | 25.1 |
| ニュージーランド | 93.7 | 8.9 | 78.3 | 63.6 | 72.7 | 5.1 | 124.0 | 120.8 | 109.5 | 10.8 | 27.0 |

a 香港、マカオ及び台湾を含む。

4-9 主要農水産物の自給率 (2005年)

(単位 %)

| 国(地域) | | | | 砂糖類 | いも類 | 豆類 | 野菜類 | 果実類 | 肉類 | 卵類 | 魚介類 |
|--------------|-------|-------|-------|-------|-------|-------|-------|-------|-------|-------|-------|
| | 穀類 | 米 | 小麦 | | | | | | | | |
| アジア | | | | | | | | | | | |
| 日本 | 25.2 | 96.3 | 13.5 | 58.3 | 76.4 | 40.9 | 78.6 | 42.9 | 52.8 | 97.1 | 50.4 |
| イラン | 82.4 | 59.9 | 100.6 | 71.7 | 103.4 | 110.9 | 103.2 | 103.5 | 99.3 | 105.0 | 96.4 |
| インド | 103.4 | 108.3 | 98.3 | 82.3 | 100.3 | 90.3 | 101.7 | 100.5 | 107.5 | 103.6 | 107.0 |
| インドネシア | 90.3 | 99.6 | 0.0 | 53.1 | 103.7 | 93.3 | 95.9 | 99.9 | 97.2 | 99.9 | 111.2 |
| 韓国 | 27.2 | 104.5 | 0.2 | 40.9 | 49.5 | 19.7 | 94.1 | 72.3 | 70.7 | 99.1 | 70.0 |
| サウジアラビア | 27.5 | 0.0 | 112.3 | 0.0 | 79.5 | 7.1 | 77.7 | 60.3 | 57.2 | 104.3 | 26.9 |
| タイ | 164.4 | 218.7 | 0.1 | 261.8 | 833.7 | 103.9 | 110.9 | 137.5 | 116.0 | 101.2 | 124.4 |
| 中国 a | 97.8 | 100.2 | 92.7 | 81.0 | 93.5 | 115.8 | 101.8 | 102.0 | 99.1 | 100.0 | 91.1 |
| トルコ | 107.4 | 58.9 | 114.3 | 118.3 | 100.1 | 109.1 | 105.9 | 128.7 | 102.9 | 101.2 | 73.9 |
| パキスタン | 123.5 | 244.5 | 113.6 | 77.0 | 99.4 | 80.9 | 99.0 | 102.8 | 100.4 | 100.0 | 143.1 |
| フィリピン | 80.1 | 87.1 | 0.0 | 107.2 | 90.2 | 48.7 | 96.8 | 125.9 | 94.5 | 99.7 | 96.3 |
| マレーシア | 22.1 | 72.7 | 0.0 | 14.5 | 35.1 | 0.0 | 48.8 | 81.4 | 87.6 | 138.5 | 94.0 |
| 北アメリカ | | | | | | | | | | | |
| アメリカ合衆国 | 130.8 | 164.7 | 182.9 | 85.9 | 90.6 | 143.0 | 94.4 | 69.9 | 105.7 | 102.4 | 70.4 |
| カナダ | 164.2 | 0.0 | 314.2 | 26.7 | 128.9 | 373.8 | 60.5 | 15.7 | 145.0 | 94.1 | 112.3 |
| メキシコ | 61.3 | 28.0 | 48.8 | 102.1 | 81.2 | 74.3 | 150.4 | 111.8 | 80.0 | 99.4 | 90.0 |
| 南アメリカ | | | | | | | | | | | |
| アルゼンチン | 317.8 | 216.3 | 220.0 | 136.1 | 109.9 | 371.2 | 109.9 | 145.0 | 123.5 | 103.7 | 356.5 |
| コロンビア | 49.4 | 98.1 | 3.4 | 135.4 | 99.6 | 50.0 | 94.7 | 122.5 | 98.2 | 99.8 | 47.9 |
| ブラジル | 88.2 | 94.7 | 44.4 | 277.5 | 99.4 | 95.7 | 98.4 | 152.4 | 136.3 | 101.2 | 81.7 |
| ヨーロッパ | | | | | | | | | | | |
| アイルランド | 75.3 | 0.0 | 64.8 | 83.3 | 63.5 | 48.7 | 64.8 | 9.5 | 222.7 | 97.4 | 300.9 |
| イギリス | 98.8 | 0.0 | 105.1 | 69.0 | 72.7 | 126.4 | 42.8 | 4.6 | 66.9 | 90.3 | 44.6 |
| イタリア | 82.8 | 221.6 | 70.0 | 79.2 | 60.5 | 27.5 | 123.5 | 109.5 | 77.9 | 100.4 | 27.0 |
| オーストリア | 103.2 | 0.0 | 116.7 | 109.5 | 93.5 | 105.9 | 60.0 | 61.6 | 110.8 | 78.1 | 2.1 |
| オランダ | 22.3 | 0.0 | 26.6 | 128.7 | 155.7 | 7.5 | 262.3 | 26.3 | 209.3 | 180.7 | 107.7 |
| ギリシャ | 83.9 | 111.6 | 84.8 | 81.5 | 76.3 | 55.0 | 110.3 | 122.8 | 56.6 | 97.3 | 29.4 |
| スイス | 61.1 | 0.0 | 63.1 | 45.4 | 71.5 | 51.4 | 46.4 | 249.7 | 81.3 | 48.8 | 2.1 |
| スウェーデン | 127.1 | 0.0 | 120.1 | 107.1 | 80.7 | 113.8 | 38.0 | 3.4 | 77.6 | 94.4 | 69.3 |
| スペイン | 50.6 | 171.9 | 40.0 | 71.5 | 54.4 | 19.5 | 149.3 | 141.5 | 115.7 | 115.3 | 48.8 |
| デンマーク | 106.5 | 0.0 | 104.4 | 114.0 | 95.5 | 79.1 | 45.4 | 9.1 | 457.6 | 70.2 | 286.1 |
| ドイツ | 109.9 | 0.0 | 116.5 | 100.6 | 128.7 | 105.8 | 45.4 | 28.7 | 102.2 | 77.3 | 26.7 |
| ノルウェー | 73.8 | 0.0 | 64.6 | 2.9 | 76.2 | 0.0 | 47.2 | 4.2 | 95.2 | 100.0 | 154.0 |
| フィンランド | 123.9 | 0.0 | 93.6 | 80.0 | 97.3 | 72.7 | 59.5 | 3.4 | 103.9 | 118.4 | 49.5 |
| フランス | 189.9 | 17.5 | 185.3 | 204.1 | 108.7 | 147.8 | 84.9 | 67.0 | 102.2 | 96.7 | 39.4 |
| ポーランド | 98.1 | 0.0 | 97.6 | 116.6 | 96.1 | 97.3 | 114.2 | 113.0 | 106.0 | 108.5 | 45.1 |
| ポルトガル | 17.8 | 43.3 | 4.6 | 26.1 | 48.2 | 30.3 | 117.4 | 78.9 | 77.8 | 99.2 | 34.0 |
| ロシア | 110.8 | 51.1 | 125.8 | 49.0 | 102.0 | 105.6 | 85.1 | 37.7 | 65.0 | 99.5 | 99.4 |
| アフリカ | | | | | | | | | | | |
| アルジェリア | 32.9 | 0.0 | 32.2 | 0.3 | 96.2 | 19.3 | 98.0 | 88.5 | 84.4 | 99.4 | 85.2 |
| エジプト | 69.5 | 125.7 | 62.4 | 78.4 | 113.5 | 42.4 | 103.1 | 105.2 | 86.9 | 100.4 | 70.9 |
| スーダン | 71.2 | 14.6 | 18.6 | 78.8 | 99.3 | 67.1 | 97.4 | 99.0 | 100.5 | 97.9 | 101.6 |
| 南アフリカ | 97.8 | 0.3 | 63.3 | 144.7 | 93.7 | 57.5 | 98.2 | 191.4 | 88.1 | 100.0 | 138.0 |
| オセアニア | | | | | | | | | | | |
| オーストラリア | 312.9 | 100.0 | 458.0 | 342.2 | 97.8 | 198.8 | 91.9 | 93.7 | 164.0 | 99.3 | 42.0 |
| ニュージーランド | 73.5 | 0.0 | 57.0 | 22.4 | 103.0 | 132.3 | 159.9 | 154.3 | 254.4 | 100.0 | 572.3 |

a 香港、マカオ及び台湾を含む。

4-10 肥料消費量

(単位 1,000 t)

| 国 (地域) | 窒素質肥料 (N) | | | りん酸質肥料 (P ₂ O ₅) | | | カリ質肥料 (K ₂ O) | | |
|--------------|---------------|----------------|----------------|---|---------------|---------------|--------------------------|---------------|---------------|
| | 2005 | 2006 | 2007 | 2005 | 2006 | 2007 | 2005 | 2006 | 2007 |
| 世界 | 98,393 | 103,053 | 109,681 | 41,090 | 41,660 | 41,478 | 25,940 | 24,662 | 27,677 |
| アジア | 57,585 | 63,935 | 61,568 | 21,826 | 24,326 | 22,434 | 8,892 | 8,410 | 9,027 |
| 日本 | 547 | 528 | 542 | 611 | 569 | 380 | 352 | 508 | 569 |
| イラン | 937 | 1,203 | 885 | 492 | 558 | 435 | 133 | 141 | 116 |
| インド | 12,724 | 13,775 | 14,419 | 5,210 | 5,550 | 5,518 | 2,414 | 2,331 | 2,635 |
| インドネシア | 2,442 | 2,753 | 2,461 | 587 | 563 | 436 | 583 | 633 | 836 |
| 韓国 | 344 | 240 | 317 | 245 | 161 | 200 | 249 | 167 | 208 |
| サウジアラビア | 183 | 229 | 256 | 137 | 106 | 132 | 9 | 6 | ... |
| タイ | 1,043 | 1,065 | 1,230 | 322 | 420 | 477 | 349 | 312 | 381 |
| 中国 a | 30,173 | 34,888 | 32,382 | 10,885 | 13,047 | 11,839 | 2,579 | 2,430 | 2,342 |
| トルコ | 1,769 | 1,806 | 1,604 | 801 | 717 | 441 | 119 | 109 | 148 |
| パキスタン | 2,821 | 2,869 | 2,713 | 860 | 907 | 816 | 39 | 36 | 44 |
| バングラデシュ | 993 | 1,099 | 1,131 | 327 | 299 | 256 | 244 | 125 | 137 |
| フィリピン | 530 | 471 | 535 | 124 | 145 | 120 | 60 | 69 | 65 |
| ベトナム | 1,382 | 1,405 | 1,640 | 615 | 773 | 827 | 297 | 364 | 233 |
| マレーシア | 697 | 594 | 357 | 133 | 133 | 156 | 688 | 883 | 947 |
| 北アメリカ | 18,587 | 17,591 | 20,805 | 7,740 | 6,155 | 6,669 | 7,408 | 6,482 | 7,947 |
| アメリカ合衆国 | 15,436 | 14,421 | 16,744 | 6,387 | 4,949 | 5,406 | 6,655 | 5,837 | 7,026 |
| カナダ | 1,777 | 1,832 | 2,695 | 693 | 604 | 678 | 329 | 197 | 432 |
| メキシコ | 947 | 884 | 919 | 496 | 458 | 441 | 184 | 193 | 245 |
| 南アメリカ | 4,044 | 4,293 | 8,411 | 4,091 | 4,356 | 5,595 | 4,176 | 4,300 | 5,051 |
| アルゼンチン | 640 | 788 | 981 | 513 | 618 | 766 | 44 | 37 | 47 |
| コロンビア | 341 | 362 | 344 | 130 | 162 | 151 | 219 | 243 | 232 |
| ブラジル | 2,072 | 2,197 | 2,952 | 2,872 | 3,003 | 4,052 | 3,362 | 3,434 | 4,309 |
| ヨーロッパ | 13,450 | 13,564 | 15,133 | 4,376 | 4,260 | 4,463 | 4,799 | 4,773 | 4,979 |
| イギリス | 1,066 | 1,003 | 1,008 | 245 | 235 | 224 | 349 | 325 | 317 |
| イタリア | 770 | 585 | 781 | 282 | 267 | 274 | 247 | 233 | 268 |
| ウクライナ | 522 | 512 | 731 | 123 | 172 | 224 | 126 | 174 | 107 |
| スペイン | 937 | 974 | 1,017 | 455 | 406 | 496 | 423 | 412 | 471 |
| チェコ | 342 | 363 | 355 | 62 | 55 | 69 | 61 | 66 | 70 |
| ドイツ | 1,778 | 1,785 | 1,600 | 303 | 274 | 265 | 478 | 426 | 443 |
| ハンガリー | 349 | 375 | 320 | 90 | 87 | 98 | 106 | 98 | 126 |
| フランス | 2,205 | 2,205 | 2,402 | 597 | 556 | 633 | 735 | 731 | 795 |
| ベラルーシ | 406 | 479 | 447 | 130 | 205 | 191 | 394 | 601 | 567 |
| ポーランド | 1,264 | 1,433 | 1,494 | 488 | 513 | 580 | 480 | 456 | 585 |
| ロシア | 863 | 915 | 1,033 | 347 | 368 | 404 | 226 | 234 | 277 |
| アフリカ | 3,440 | 2,543 | 2,676 | 1,094 | 1,011 | 791 | 364 | 456 | 445 |
| エジプト | 1,915 | 1,110 | 1,326 | 258 | 232 | 244 | 26 | 19 | 21 |
| 南アフリカ | 394 | 374 | 439 | 212 | 178 | 84 | 60 | 138 | 114 |
| オセアニア | 1,286 | 1,127 | 1,089 | 1,964 | 1,552 | 1,526 | 300 | 242 | 228 |
| オーストラリア | 954 | 842 | 794 | 1,139 | 841 | 820 | 273 | 221 | 209 |
| ニュージーランド | 310 | 269 | 277 | 821 | 708 | 702 | 25 | 19 | 14 |

a 香港, マカオ及び台湾を含む。

4-11 農業用機械台数

| 国(地域) | 農業用トラクター(1,000台) | | | 収穫脱穀機(台) | | |
|--------------|------------------|---------------|---------------|------------------|------------------|------------------|
| | 2005 | 2006 | 2007 | 2005 | 2006 | 2007 |
| 世界 | 28,535 | 28,731 | 29,320 | 4,499,631 | 4,575,756 | 4,382,366 |
| アジア | 9,803 | 10,334 | 10,967 | 2,867,348 | 2,971,460 | 2,804,684 |
| 日本 | 1,911 | 1,890 | 1,877 | 972,168 | 958,000 | 957,000 |
| イラン | 287 | 298 | 308 | 10,208 | 10,445 | 10,880 |
| インド | 2,789 | 2,969 | 3,149 | 449,500 | 463,000 | 477,000 |
| インドネシア | 5 | 5 | 5 | 349,000 | 350,000 | 108,000 |
| カザフスタン | 44 | 44 | 40 | a 19,389 | a 20,199 | a 18,802 |
| 韓国 | 228 | 237 | 244 | 86,825 | 86,492 | 84,624 |
| 北朝鮮 | 64 | 64 | 64 | ... | ... | ... |
| タイ | b 780 | b 805 | b 830 | c 198,000 | c 210,000 | c 210,000 |
| 中国 d | 1,411 | 1,692 | 2,064 | 477,000 | 567,800 | 632,400 |
| トルコ | 1,006 | 1,023 | 1,039 | 11,811 | 12,359 | 12,775 |
| パキスタン | 421 | 440 | 470 | 1,540 | 1,556 | 1,572 |
| フィリピン | 63 | 63 | 63 | 1,360 | 1,360 | 1,360 |
| ベトナム | 163 | 163 | 163 | 223,000 | 223,000 | 223,000 |
| ミャンマー | 7 | 7 | 7 | 18,900 | 18,900 | 18,900 |
| 北アメリカ | 5,577 | 5,532 | 5,484 | 495,011 | 479,914 | 464,806 |
| アメリカ合衆国 | 4,471 | 4,430 | 4,390 | 371,938 | 359,436 | 346,935 |
| カナダ | e 733 | e 733 | e 733 | 86,460 | 83,859 | 81,258 |
| メキシコ | 249 | 244 | 239 | 22,500 | 22,500 | 22,500 |
| 南アメリカ | 1,257 | 1,257 | 1,247 | 126,142 | 124,298 | 126,898 |
| アルゼンチン | 250 | 252 | 254 | 50,000 | 50,000 | 50,000 |
| チリ | 54 | 54 | 54 | 8,900 | 8,900 | 8,900 |
| ブラジル | 790 | 788 | 777 | 52,799 | 50,981 | 53,621 |
| ベネズエラ | 49 | 49 | 49 | 5,800 | 5,800 | 5,800 |
| ヨーロッパ | 10,905 | 10,588 | 10,594 | 914,432 | 903,334 | 889,839 |
| イギリス | 445 | 444 | 443 | 40,000 | 40,000 | 40,000 |
| イタリア | 1,860 | 1,888 | 1,913 | 54,400 | 54,500 | 54,800 |
| ウクライナ | 352 | 344 | 337 | 59,937 | 59,174 | 57,503 |
| オーストリア | 332 | 331 | 331 | 12,087 | 11,794 | 11,501 |
| オランダ | 145 | 144 | 144 | 6,000 | 6,000 | 5,600 |
| ギリシャ | 260 | 260 | 259 | 5,513 | 5,361 | 5,500 |
| スイス | 107 | 107 | 107 | 3,500 | 3,500 | 3,500 |
| スウェーデン | 160 | 159 | 159 | 27,630 | 27,000 | 27,000 |
| スペイン | 981 | 1,000 | 1,016 | 51,373 | 51,684 | 52,047 |
| デンマーク | 113 | 112 | 111 | 20,965 | 20,400 | 20,000 |
| ドイツ | 833 | 799 | 767 | 93,068 | 89,172 | 85,480 |
| フィンランド | 175 | 175 | 175 | 36,559 | 36,500 | 36,500 |
| フランス | 1,176 | 1,152 | 1,135 | 80,000 | 78,000 | 76,500 |
| ベルギー | 95 | 95 | 95 | 5,040 | 5,050 | 5,050 |
| ポーランド | 1,437 | 1,495 | 1,553 | 147,301 | 155,000 | 160,000 |
| ルーマニア | 173 | 175 | 174 | 25,779 | 25,727 | 25,417 |
| ロシア | 480 | 440 | 406 | 129,000 | 118,000 | 108,000 |
| アフリカ | 593 | 618 | 626 | 36,613 | 36,665 | 36,054 |
| アルジェリア | 100 | 102 | 105 | 8,400 | 8,450 | 8,500 |
| エジプト | 98 | 100 | 103 | 2,437 | 2,445 | 2,451 |
| 南アフリカ | 63 | 63 | 63 | 10,500 | 10,500 | 10,500 |
| モロッコ | 43 | 43 | 43 | 3,763 | 3,763 | 3,763 |
| オセアニア | 401 | 401 | 402 | 60,085 | 60,085 | 60,085 |
| オーストラリア | 315 | 315 | 315 | 56,500 | 56,500 | 56,500 |
| ニュージーランド | 76 | 76 | 77 | 3,100 | 3,100 | 3,100 |

a 穀物収穫機のみ。 b 大型トラクター。 c 脱穀機のみ。 d 香港、マカオ及び台湾を含む。 e 庭園用を含む。

4-12 木材生産量(1)

(単位 1,000m³)

| 国(地域) | 2005 | | 2006 | | 2007 | | | |
|--------------|------------------|------------------|------------------|------------------|------------------|------------------|------------------|------------------|
| | 総量 | 用材 | 総量 | 用材 | 総量 | 用材 | 製材・ ベニヤ材 | 薪炭材 |
| 世界 | 3,551,630 | 1,701,960 | 3,510,603 | 1,634,752 | 3,591,409 | 1,705,227 | 1,007,364 | 1,886,182 |
| アジア | 1,031,380 | 234,909 | 1,022,576 | 232,235 | 1,026,646 | 239,999 | 149,736 | 786,648 |
| 日本 | 16,276 | 16,166 | 16,714 | 16,609 | 17,751 | 17,650 | 13,613 | 101 |
| インド | 328,677 | 23,192 | 329,444 | 23,192 | 330,210 | 23,192 | 22,390 | 307,018 |
| インドネシア | 104,439 | 30,720 | 98,818 | 28,099 | 103,424 | 35,599 | 21,602 | 67,825 |
| 韓国 | 4,815 | 2,350 | 4,913 | 2,444 | 5,152 | 2,680 | 440 | 2,472 |
| カンボジア | 9,334 | 113 | 9,334 | 113 | 9,004 | 113 | 100 | 8,891 |
| 北朝鮮 | 7,297 | 1,500 | 7,335 | 1,500 | 7,373 | 1,500 | 1,000 | 5,873 |
| スリランカ | 6,278 | 694 | 6,278 | 694 | 6,125 | 694 | 117 | 5,431 |
| タイ | 28,566 | 8,700 | 28,436 | 8,700 | 28,315 | 8,700 | 300 | 19,615 |
| 中国 a | 302,028 | 94,669 | 298,170 | 94,665 | 294,402 | 94,665 | 52,227 | 199,737 |
| トルコ | 16,185 | 11,202 | 18,084 | 12,253 | 17,664 | 13,019 | 5,848 | 4,645 |
| ネパール | 13,952 | 1,260 | 13,914 | 1,260 | 13,879 | 1,260 | 1,260 | 12,619 |
| パキスタン | 29,320 | 2,820 | 28,994 | 2,870 | 29,223 | 2,870 | 1,961 | 26,353 |
| バングラデシュ | 27,944 | 282 | 27,866 | 282 | 27,790 | 282 | 174 | 27,508 |
| フィリピン | 16,079 | 3,129 | 16,127 | 3,306 | 15,794 | 3,096 | 543 | 12,698 |
| ベトナム | 31,104 | 4,754 | 31,022 | 4,871 | 34,167 | 4,211 | 2,270 | 29,956 |
| マレーシア | 28,254 | 25,186 | 26,191 | 23,178 | 25,149 | 22,190 | 20,924 | 2,959 |
| ミャンマー | 42,548 | 4,262 | 42,548 | 4,262 | 42,548 | 4,262 | 2,849 | 38,286 |
| ラオス | 6,137 | 194 | 6,137 | 194 | 6,137 | 194 | 62 | 5,944 |
| 北アメリカ | 764,882 | 634,794 | 740,079 | 608,332 | 735,907 | 597,463 | 395,561 | 138,444 |
| アメリカ合衆国 | 467,347 | 423,456 | 457,048 | 412,134 | 444,003 | 393,313 | 223,448 | 50,690 |
| エルサルバドル | 4,881 | 682 | 4,886 | 682 | 4,892 | 682 | 682 | 4,210 |
| カナダ | 203,121 | 200,247 | 188,193 | 185,196 | 195,907 | 192,995 | 162,936 | 2,912 |
| グアテマラ | 16,670 | 405 | 17,063 | 454 | 17,414 | 454 | 439 | 16,960 |
| ニカラグア | 6,041 | 93 | 6,068 | 93 | 6,096 | 93 | 93 | 6,003 |
| ホンジュラス | 9,633 | 935 | 9,541 | 873 | 9,463 | 822 | 822 | 8,641 |
| メキシコ | 44,629 | 6,181 | 44,652 | 6,131 | 44,906 | 6,306 | 5,210 | 38,600 |
| 南アメリカ | 369,390 | 175,854 | 352,733 | 160,402 | 366,115 | 171,759 | 82,339 | 194,356 |
| アルゼンチン | 14,218 | 9,846 | 13,871 | 9,499 | 13,871 | 9,499 | 3,486 | 4,372 |
| ウルグアイ | 5,702 | 3,729 | 6,365 | 4,254 | 7,173 | 5,111 | 1,168 | 2,062 |
| コロンビア | 11,927 | 1,626 | 10,470 | 1,637 | 10,440 | 1,611 | 658 | 8,829 |
| チリ | 45,642 | 32,529 | 46,705 | 33,217 | 52,910 | 38,694 | 18,148 | 14,216 |
| パラグアイ | 10,091 | 4,044 | 10,193 | 4,044 | 10,296 | 4,044 | 3,515 | 6,252 |
| ブラジル | 255,880 | 118,123 | 239,550 | 100,767 | 244,962 | 105,131 | 49,608 | 139,831 |
| ペルー | 9,106 | 1,742 | 9,258 | 1,804 | 9,448 | 1,994 | 1,833 | 7,454 |
| ヨーロッパ | 689,692 | 540,184 | 669,977 | 515,542 | 728,885 | 576,281 | 329,557 | 152,604 |
| イギリス | 8,482 | 8,165 | 8,430 | 8,113 | 9,018 | 8,559 | 5,715 | 459 |
| イタリア | 8,691 | 3,017 | 8,619 | 3,013 | 8,124 | 2,990 | 1,291 | 5,134 |
| ウクライナ | 14,606 | 6,461 | 15,849 | 6,907 | 16,884 | 7,364 | 5,337 | 9,520 |
| エストニア | 5,500 | 4,450 | 5,400 | 4,300 | 5,900 | 4,650 | 2,900 | 1,250 |
| オーストリア | 16,471 | 12,786 | 19,135 | 14,430 | 21,317 | 16,521 | 13,361 | 4,796 |
| スイス | 5,285 | 4,034 | 5,702 | 4,285 | 5,691 | 4,361 | 3,648 | 1,329 |
| スウェーデン | 98,200 | 92,300 | 64,600 | 58,700 | 77,200 | 71,300 | 40,000 | 5,900 |
| スペイン | 15,531 | 13,351 | 15,716 | 14,109 | 14,528 | 12,546 | 4,532 | 1,982 |
| スロバキア | 9,302 | 9,005 | 7,869 | 7,561 | 8,875 | 8,458 | 4,862 | 417 |

4-12 木材生産量(2)

(単位 1,000m³)

| 国(地域) | 2005 | | 2006 | | 2007 | | | |
|--------------|----------------|---------------|----------------|---------------|----------------|---------------|---------------|----------------|
| | 総量 | 用材 | 総量 | 用材 | 総量 | 用材 | 製材・ ベニヤ材 | 薪炭材 |
| チェコ | 15,510 | 14,285 | 17,678 | 16,333 | 18,508 | 16,738 | 10,504 | 1,770 |
| ドイツ | 56,946 | 50,905 | 62,290 | 54,000 | 76,728 | 68,029 | 46,798 | 8,699 |
| ノルウェー | 9,667 | 8,490 | 9,794 | 7,282 | 10,465 | 8,212 | 4,353 | 2,253 |
| ハンガリー | 5,940 | 2,804 | 5,913 | 2,667 | 5,640 | 2,761 | 1,297 | 2,879 |
| フィンランド | 52,250 | 47,116 | 50,812 | 45,521 | 56,870 | 51,662 | 25,659 | 5,207 |
| フランス | 63,171 | 28,253 | 61,790 | 28,592 | 62,759 | 29,330 | 19,200 | 33,429 |
| ベラルーシ | 8,696 | 7,356 | 8,756 | 7,411 | 8,756 | 7,411 | 3,703 | 1,345 |
| ポーランド | 31,945 | 28,531 | 32,384 | 28,767 | 35,935 | 32,461 | 15,772 | 3,474 |
| ポルトガル | 10,746 | 10,146 | 10,805 | 10,205 | 10,805 | 10,205 | 2,510 | 600 |
| ラトビア | 12,843 | 11,893 | 12,845 | 11,866 | 12,173 | 11,145 | 6,717 | 1,028 |
| リトアニア | 6,050 | 4,920 | 5,590 | 4,360 | 5,855 | 4,540 | 3,320 | 1,315 |
| ルーマニア | 14,501 | 11,542 | 13,970 | 9,454 | 15,341 | 11,572 | 9,777 | 3,769 |
| ロシア | 185,000 | 138,000 | 190,600 | 144,600 | 207,000 | 162,000 | 82,700 | 45,000 |
| アフリカ | 636,080 | 67,483 | 664,880 | 68,796 | 672,063 | 68,974 | 25,211 | 603,089 |
| アルジェリア | 7,742 | 73 | 7,842 | 75 | 7,970 | 103 | 0 | 7,867 |
| ウガンダ | 39,972 | 3,175 | 40,518 | 3,175 | 41,075 | 3,175 | 1,055 | 37,900 |
| エジプト | 17,217 | 268 | 17,327 | 268 | 17,438 | 268 | 134 | 17,170 |
| エチオピア | 97,409 | 2,928 | 98,631 | 2,928 | 100,059 | 2,928 | 4 | 97,131 |
| ガーナ | 21,878 | 1,200 | 34,344 | 1,304 | 35,493 | 1,304 | 1,304 | 34,189 |
| カメルーン | 11,285 | 1,800 | 11,366 | 1,800 | 11,448 | 1,800 | 1,450 | 9,648 |
| ギニア | 12,338 | 651 | 12,389 | 651 | 12,442 | 651 | 138 | 11,791 |
| ケニア | 26,714 | 1,114 | 27,646 | 1,246 | 27,646 | 1,246 | 607 | 26,400 |
| コートジボワール | 10,047 | 1,347 | 10,148 | 1,408 | 10,254 | 1,469 | 1,469 | 8,785 |
| コンゴ民主共和国 | 75,264 | 4,198 | 76,448 | 4,322 | 77,661 | 4,452 | 170 | 73,209 |
| ザンビア | 9,795 | 997 | 10,123 | 1,325 | 10,030 | 1,325 | 245 | 8,705 |
| ジンバブエ | 8,942 | 827 | 9,151 | 771 | 9,232 | 771 | 578 | 8,461 |
| スーダン | 19,871 | 2,173 | 20,074 | 2,173 | 20,283 | 2,173 | 123 | 18,110 |
| セネガル | 6,070 | 794 | 6,100 | 794 | 6,130 | 794 | 40 | 5,336 |
| ソマリア | 10,913 | 110 | 11,237 | 110 | 11,571 | 110 | 28 | 11,461 |
| タンザニア | 24,026 | 2,314 | 24,228 | 2,314 | 24,441 | 2,314 | 317 | 22,127 |
| チャド | 7,249 | 761 | 7,361 | 761 | 7,475 | 761 | 14 | 6,714 |
| ナイジェリア | 70,692 | 9,418 | 71,047 | 9,418 | 71,418 | 9,418 | 7,100 | 62,000 |
| ニジェール | 9,217 | 411 | 9,421 | 411 | 9,629 | 411 | ... | 9,218 |
| ブルキナファソ | 11,704 | 1,171 | 13,238 | 1,171 | 13,411 | 1,171 | 73 | 12,240 |
| ブルンジ | 8,875 | 333 | 9,014 | 333 | 9,155 | 333 | 266 | 8,822 |
| ベナン | 6,393 | 332 | 6,613 | 512 | 6,568 | 427 | 130 | 6,141 |
| マダガスカル | 11,238 | 183 | 13,316 | 216 | 13,345 | 245 | 222 | 13,100 |
| マラウイ | 5,661 | 520 | 5,709 | 520 | 5,760 | 520 | 130 | 5,240 |
| マリ | 5,440 | 413 | 5,497 | 413 | 5,556 | 413 | 4 | 5,143 |
| 南アフリカ | 30,214 | 18,214 | 30,063 | 18,063 | 30,063 | 18,063 | 2,131 | 12,000 |
| モザンビーク | 18,028 | 1,304 | 18,028 | 1,304 | 18,028 | 1,304 | 113 | 16,724 |
| ルワンダ | 5,495 | 495 | 9,911 | 495 | 9,998 | 495 | 245 | 9,503 |
| オセアニア | 60,206 | 48,736 | 60,357 | 49,446 | 61,793 | 50,752 | 24,959 | 11,041 |
| オーストラリア | 31,933 | 26,332 | 31,777 | 26,735 | 32,264 | 27,083 | 12,530 | 5,181 |
| ニュージーランド | 19,005 | 19,005 | 19,300 | 19,300 | 20,258 | 20,258 | 9,336 | 0 |
| パプアニューギニア | 7,241 | 1,708 | 7,241 | 1,708 | 7,241 | 1,708 | 1,611 | 5,533 |

a 香港、マカオ及び台湾を含む。

4-13 水産物生産量—漁獲・養殖

(単位 1,000 t)

| 国(地域) | 年次 | 水産物 | | | 魚類・甲殻類・軟体類 | | | 藻類 | | |
|----------|----|---------|--------|--------|------------|--------|--------|--------|-------|--------|
| | | 合計 | 漁獲・採集 | 養殖 | 合計 | 漁獲 | 養殖 | 合計 | 採集 | 養殖 |
| 世界 | 05 | 151,116 | 93,403 | 57,713 | 136,465 | 92,183 | 44,282 | 14,651 | 1,221 | 13,430 |
| | 06 | 152,229 | 90,931 | 61,298 | 137,185 | 89,863 | 47,322 | 15,044 | 1,067 | 13,976 |
| | 07 | 156,357 | 91,169 | 65,188 | 140,393 | 90,064 | 50,329 | 15,964 | 1,105 | 14,859 |
| 世界(海洋) | 05 | 114,821 | 84,007 | 30,813 | 100,227 | 82,790 | 17,437 | 14,594 | 1,217 | 13,377 |
| | 06 | 113,675 | 81,131 | 32,544 | 98,701 | 80,068 | 18,633 | 14,973 | 1,063 | 13,911 |
| | 07 | 115,258 | 81,134 | 34,124 | 99,369 | 80,029 | 19,340 | 15,889 | 1,105 | 14,784 |
| アジア | 07 | 70,776 | 40,389 | 30,386 | 55,564 | 39,933 | 15,631 | 15,212 | 456 | 14,756 |
| 日本 | 07 | 5,513 | 4,276 | 1,237 | 4,896 | 4,172 | 724 | 617 | 104 | 514 |
| インド | 07 | 3,231 | 3,084 | 147 | 3,231 | 3,084 | 147 | - | - | ... |
| インドネシア | 07 | 6,714 | 4,647 | 2,067 | 4,980 | 4,642 | 338 | 1,734 | 5 | 1,728 |
| 韓国 | 07 | 3,249 | 1,871 | 1,378 | 2,438 | 1,852 | 585 | 811 | 18 | 793 |
| 北朝鮮 | 07 | 704 | 200 | 504 | 260 | 200 | 60 | 444 | ... | 444 |
| タイ | 07 | 3,128 | 2,245 | 883 | 3,128 | 2,245 | 883 | ... | ... | ... |
| 台湾 | 07 | 1,312 | 1,174 | 138 | 1,303 | 1,174 | 128 | 10 | 0 | 9 |
| 中国 | 07 | 34,127 | 12,731 | 21,396 | 24,120 | 12,403 | 11,718 | 10,006 | 328 | 9,678 |
| フィリピン | 07 | 4,003 | 2,334 | 1,670 | 2,498 | 2,333 | 165 | 1,505 | 0 | 1,505 |
| ベトナム | 07 | 2,563 | 1,977 | 585 | 2,525 | 1,977 | 547 | 38 | ... | 38 |
| マレーシア | 07 | 1,519 | 1,381 | 138 | 1,489 | 1,381 | 108 | 30 | ... | 30 |
| ミャンマー | 07 | 1,566 | 1,518 | 48 | 1,566 | 1,518 | 48 | ... | ... | ... |
| 北・南アメリカ | 07 | 23,296 | 21,620 | 1,676 | 22,907 | 21,254 | 1,653 | 389 | 366 | 23 |
| アメリカ合衆国 | 07 | 4,919 | 4,745 | 174 | 4,917 | 4,742 | 174 | 2 | 2 | ... |
| アルゼンチン | 07 | 963 | 963 | 0 | 963 | 963 | 0 | - | - | ... |
| カナダ | 07 | 1,142 | 985 | 157 | 1,131 | 974 | 157 | 11 | 11 | ... |
| チリ | 07 | 4,995 | 4,143 | 852 | 4,635 | 3,806 | 829 | 360 | 336 | 23 |
| ブラジル | 07 | 618 | 540 | 78 | 618 | 540 | 78 | ... | ... | ... |
| ペルー | 07 | 7,209 | 7,179 | 30 | 7,198 | 7,168 | 30 | 11 | 11 | - |
| メキシコ | 07 | 1,351 | 1,230 | 122 | 1,347 | 1,225 | 122 | 5 | 5 | ... |
| ヨーロッパ | 07 | 15,019 | 13,141 | 1,877 | 14,761 | 12,884 | 1,877 | 258 | 258 | 0 |
| アイスランド | 07 | 1,424 | 1,421 | 3 | 1,402 | 1,399 | 3 | 22 | 22 | ... |
| イギリス | 07 | 778 | 617 | 161 | 778 | 617 | 161 | ... | ... | ... |
| スペイン | 07 | 1,054 | 803 | 251 | 1,054 | 803 | 251 | 0 | 0 | 0 |
| デンマーク | 07 | 662 | 653 | 9 | 662 | 653 | 9 | ... | ... | ... |
| ノルウェー | 07 | 3,343 | 2,513 | 830 | 3,208 | 2,378 | 830 | 135 | 135 | ... |
| フランス | 07 | 744 | 548 | 196 | 706 | 510 | 196 | 38 | 38 | 0 |
| ロシア | 07 | 3,254 | 3,254 | 1 | 3,226 | 3,226 | 0 | 29 | 28 | 0 |
| アフリカ | 07 | 4,711 | 4,693 | 18 | 4,685 | 4,670 | 15 | 26 | 23 | 3 |
| 南アフリカ | 07 | 681 | 676 | 4 | 671 | 670 | 1 | 10 | 7 | 3 |
| モロッコ | 07 | 892 | 892 | 0 | 880 | 879 | 0 | 12 | 12 | ... |
| オセアニア | 07 | 1,392 | 1,226 | 166 | 1,388 | 1,223 | 165 | 4 | 3 | 1 |
| ニュージーランド | 07 | 600 | 488 | 112 | 600 | 488 | 112 | 0 | 0 | ... |
| 世界(内水面) | 05 | 36,295 | 9,396 | 26,899 | 36,238 | 9,393 | 26,846 | 57 | 3 | 54 |
| | 06 | 38,554 | 9,800 | 28,754 | 38,484 | 9,795 | 28,689 | 70 | 5 | 65 |
| | 07 | 41,098 | 10,035 | 31,064 | 41,024 | 10,035 | 30,989 | 75 | 0 | 75 |
| アジア | 07 | 35,587 | 6,577 | 29,010 | 35,512 | 6,577 | 28,935 | 75 | 0 | 75 |
| 日本 | 07 | 81 | 39 | 42 | 81 | 39 | 42 | ... | ... | ... |
| インド | 07 | 4,077 | 870 | 3,207 | 4,077 | 870 | 3,207 | 0 | ... | 0 |
| インドネシア | 07 | 1,350 | 295 | 1,055 | 1,350 | 295 | 1,055 | ... | ... | ... |
| 中国 | 07 | 22,034 | 2,257 | 19,777 | 21,959 | 2,256 | 19,702 | 75 | 0 | 75 |
| バングラデシュ | 07 | 1,889 | 1,007 | 882 | 1,889 | 1,007 | 882 | ... | ... | ... |
| 北・南アメリカ | 07 | 1,377 | 599 | 778 | 1,377 | 599 | 778 | ... | ... | ... |
| ヨーロッパ | 07 | 839 | 377 | 462 | 839 | 377 | 462 | - | ... | - |
| アフリカ | 07 | 3,274 | 2,464 | 810 | 3,274 | 2,464 | 810 | 0 | ... | 0 |
| ウガンダ | 07 | 551 | 500 | 51 | 551 | 500 | 51 | ... | ... | ... |
| エジプト | 07 | 877 | 242 | 636 | 877 | 242 | 636 | ... | ... | ... |
| オセアニア | 07 | 22 | 18 | 4 | 22 | 18 | 4 | ... | ... | ... |

4-14 水産物生産量

| 国(地域) | 年次 | 水産物 合計 | 養殖 | 漁獲・採集 | | | |
|---------|----|-------------|------------|---------------------|------------|--------------|-----------|
| | | | | 魚類・ 甲殻類・ 軟体類計 | さけ・ ます類 | ひらめ・ かれい類 | たら類 |
| | | | | | | | |
| 世界 | 05 | 151,116,057 | 57,712,612 | 92,182,740 | 1,029,465 | 898,171 | 8,969,662 |
| | 06 | 152,228,720 | 61,298,057 | 89,863,279 | 930,464 | 872,381 | 8,974,358 |
| | 07 | 156,356,597 | 65,187,798 | 90,063,851 | 1,101,327 | 917,683 | 8,315,393 |
| アジア | 05 | 97,472,980 | 52,600,507 | 44,482,326 | 272,942 | 151,543 | 387,690 |
| | 06 | 101,863,809 | 55,802,422 | 45,653,647 | 253,863 | 163,891 | 405,504 |
| | 07 | 106,362,319 | 59,395,915 | 46,510,257 | 256,601 | 180,619 | 414,921 |
| 日本 | 05 | 5,748,062 | 1,253,963 | 4,389,206 | 272,412 | 61,516 | 254,364 |
| | 06 | 5,682,131 | 1,223,953 | 4,344,513 | 251,391 | 64,360 | 266,407 |
| | 07 | 5,594,147 | 1,279,346 | 4,211,201 | 254,494 | 64,862 | 271,057 |
| インド | 05 | 6,658,010 | 2,966,646 | 3,691,362 | ... | 19,154 | 2,963 |
| | 06 | 7,014,143 | 3,169,305 | 3,844,837 | ... | 20,565 | 2,272 |
| | 07 | 7,308,233 | 3,354,757 | 3,953,476 | ... | 28,495 | 3,143 |
| インドネシア | 05 | 6,824,549 | 2,107,745 | 4,709,074 | ... | 21,473 | ... |
| | 06 | 7,291,482 | 2,462,899 | 4,823,587 | ... | 21,391 | ... |
| | 07 | 8,063,238 | 3,121,379 | 4,936,629 | ... | 22,320 | ... |
| 韓国 | 05 | 2,713,963 | 1,057,725 | 1,641,026 | 15 | 20,495 | 47,644 |
| | 06 | 3,068,354 | 1,279,163 | 1,775,437 | 1,915 | 25,791 | 47,536 |
| | 07 | 3,275,470 | 1,399,075 | 1,858,206 | 122 | 31,189 | 43,031 |
| タイ | 05 | 4,118,508 | 1,304,213 | 2,814,295 | ... | 11,869 | ... |
| | 06 | 4,105,784 | 1,406,981 | 2,698,803 | ... | 11,811 | ... |
| | 07 | 3,858,815 | 1,390,031 | 2,468,784 | ... | 11,880 | ... |
| 台湾 | 05 | 1,324,658 | 307,194 | 1,017,243 | ... | 280 | - |
| | 06 | 1,283,816 | 316,165 | 967,461 | ... | 370 | - |
| | 07 | 1,499,588 | 325,018 | 1,174,393 | ... | 395 | - |
| 中国 | 05 | 52,466,011 | 37,615,281 | 14,588,940 | ... | ... | 10,050 |
| | 06 | 54,264,982 | 39,359,144 | 14,631,018 | ... | ... | 16,535 |
| | 07 | 56,160,556 | 41,172,920 | 14,659,036 | ... | ... | 21,216 |
| トルコ | 05 | 546,063 | 119,567 | 426,496 | 376 | 1,839 | 12,436 |
| | 06 | 662,073 | 129,025 | 533,048 | 374 | 1,744 | 12,589 |
| | 07 | 772,471 | 140,021 | 632,450 | 550 | 1,620 | 16,300 |
| パキスタン | 05 | 515,472 | 80,622 | 434,850 | ... | 907 | ... |
| | 06 | 611,246 | 121,825 | 489,421 | ... | 906 | ... |
| | 07 | 570,282 | 130,092 | 440,190 | ... | 909 | ... |
| フィリピン | 05 | 4,165,815 | 1,895,848 | 2,269,668 | ... | 784 | ... |
| | 06 | 4,411,569 | 2,092,274 | 2,318,981 | ... | 855 | ... |
| | 07 | 4,714,770 | 2,214,785 | 2,499,634 | ... | 895 | ... |
| ベトナム | 05 | 3,397,200 | 1,467,300 | 1,929,900 | ... | ... | ... |
| | 06 | 3,664,327 | 1,693,727 | 1,970,600 | ... | ... | ... |
| | 07 | 4,315,900 | 2,194,500 | 2,121,400 | ... | ... | ... |
| マレーシア | 05 | 1,420,017 | 205,834 | 1,214,183 | ... | 4,484 | ... |
| | 06 | 1,494,652 | 198,317 | 1,296,335 | ... | 7,272 | ... |
| | 07 | 1,593,942 | 208,239 | 1,385,703 | ... | 8,168 | ... |
| 北・南アメリカ | 05 | 27,420,105 | 2,167,870 | 24,743,286 | 453,589 | 322,665 | 3,090,354 |
| | 06 | 25,227,861 | 2,397,004 | 22,499,468 | 341,523 | 317,445 | 3,031,271 |
| | 07 | 24,672,879 | 2,453,845 | 21,853,514 | 441,271 | 337,431 | 2,681,414 |
| アメリカ合衆国 | 05 | 5,474,139 | 513,107 | 4,892,967 | 413,602 | 224,885 | 2,085,843 |
| | 06 | 5,377,338 | 518,693 | 4,852,283 | 307,268 | 234,699 | 2,059,668 |
| | 07 | 5,296,149 | 526,281 | 4,767,596 | 407,907 | 252,175 | 1,847,136 |
| アルゼンチン | 05 | 933,763 | 2,430 | 931,333 | ... | 7,073 | 522,923 |
| | 06 | 1,184,508 | 2,528 | 1,181,980 | ... | 7,921 | 517,861 |
| | 07 | 992,337 | 2,957 | 989,380 | ... | 7,488 | 427,042 |
| カナダ | 05 | 1,279,196 | 154,587 | 1,103,853 | 39,007 | 50,137 | 179,198 |
| | 06 | 1,251,280 | 170,990 | 1,068,977 | 33,444 | 34,427 | 166,802 |
| | 07 | 1,186,225 | 168,769 | 1,005,966 | 32,460 | 36,773 | 138,565 |
| チリ | 05 | 5,452,289 | 713,706 | 4,328,732 | ... | 101 | 187,237 |
| | 06 | 5,302,592 | 835,996 | 4,160,848 | ... | 76 | 183,743 |
| | 07 | 4,995,697 | 853,140 | 3,806,085 | ... | 34 | 162,635 |
| ブラジル | 05 | 1,008,044 | 257,783 | 750,261 | ... | 2,594 | 6,639 |
| | 06 | 1,050,809 | 271,696 | 779,113 | ... | 2,411 | 6,777 |
| | 07 | 1,072,825 | 289,648 | 783,177 | ... | 2,566 | 8,654 |
| ベネズエラ | 05 | 492,210 | 22,210 | 470,000 | ... | ... | ... |
| | 06 | 482,210 | 22,210 | 460,000 | ... | ... | ... |
| | 07 | 477,210 | 22,210 | 455,000 | ... | ... | ... |

一 種類別(1)

(単位 t)

| 水産物 | | | | | | | 年次 | 国(地域) |
|------------|-----------|-----------|-----------|-----------|------------|-----------|----|---------|
| 漁獲・採集 | | | | | | | | |
| 魚類・甲殻類・軟体類 | | | | | | 藻類 | | |
| にしん・いわし類 | かつお・まぐろ類 | かに類 | えび類 | いか・たこ類 | その他 | 藻類 | | |
| 22,279,775 | 6,387,549 | 1,236,659 | 3,444,388 | 3,836,345 | 44,100,726 | 1,220,705 | 05 | 世界 |
| 19,089,051 | 6,425,211 | 1,311,697 | 3,533,261 | 4,149,971 | 44,576,885 | 1,067,384 | 06 | |
| 19,739,459 | 6,315,926 | 1,341,749 | 3,482,245 | 4,375,448 | 44,474,621 | 1,104,948 | 07 | |
| 3,845,522 | 4,160,512 | 844,075 | 2,288,289 | 2,434,934 | 30,096,819 | 390,147 | 05 | アジア |
| 4,133,361 | 4,293,416 | 894,724 | 2,310,051 | 2,497,572 | 30,701,265 | 407,740 | 06 | |
| 4,211,857 | 4,420,469 | 940,637 | 2,309,245 | 2,959,756 | 30,816,152 | 456,147 | 07 | |
| 483,106 | 548,709 | 34,234 | 24,100 | 445,478 | 2,265,287 | 104,893 | 05 | 日本 |
| 557,639 | 519,366 | 36,981 | 23,795 | 353,851 | 2,270,723 | 113,665 | 06 | |
| 570,100 | 539,623 | 35,909 | 24,500 | 391,980 | 2,058,676 | 103,600 | 07 | |
| 422,043 | 92,223 | 21,686 | 375,067 | 76,148 | 2,682,078 | 2 | 05 | インド |
| 438,237 | 139,459 | 23,190 | 370,440 | 80,936 | 2,769,738 | 1 | 06 | |
| 447,848 | 143,126 | 32,530 | 390,857 | 79,604 | 2,827,873 | - | 07 | |
| 485,580 | 830,421 | 37,858 | 213,539 | 77,823 | 3,042,380 | 7,730 | 05 | インドネシア |
| 558,464 | 863,208 | 50,142 | 233,197 | 82,333 | 3,014,852 | 4,996 | 06 | |
| 568,370 | 868,841 | 52,880 | 236,260 | 84,210 | 3,103,748 | 5,230 | 07 | |
| 258,852 | 298,797 | 39,345 | 21,858 | 294,962 | 659,058 | 15,212 | 05 | 韓国 |
| 278,823 | 335,508 | 45,062 | 27,706 | 391,902 | 621,194 | 13,754 | 06 | |
| 250,367 | 350,860 | 52,329 | 40,209 | 432,752 | 657,347 | 18,189 | 07 | |
| 297,382 | 179,076 | 37,905 | 79,556 | 159,351 | 2,049,156 | ... | 05 | タイ |
| 276,809 | 174,404 | 47,364 | 74,029 | 147,516 | 1,966,870 | ... | 06 | |
| 253,808 | 152,105 | 38,750 | 70,323 | 148,352 | 1,793,566 | ... | 07 | |
| 6,843 | 480,706 | 7,615 | 27,868 | 75,848 | 418,083 | 221 | 05 | 台湾 |
| 4,959 | 440,257 | 5,182 | 16,572 | 157,919 | 342,202 | 190 | 06 | |
| 5,334 | 469,007 | 4,935 | 15,525 | 308,181 | 371,016 | 177 | 07 | |
| 1,073,313 | 467,371 | 536,457 | 1,248,933 | 908,793 | 10,344,023 | 261,790 | 05 | 中国 |
| 1,054,519 | 496,400 | 560,487 | 1,253,134 | 864,444 | 10,385,499 | 274,820 | 06 | |
| 997,357 | 609,715 | 557,036 | 1,206,397 | 1,047,713 | 10,219,602 | 328,600 | 07 | |
| 159,225 | 73,769 | 160 | 6,382 | 2,808 | 169,501 | ... | 05 | トルコ |
| 285,586 | 33,240 | 149 | 3,916 | 3,285 | 192,165 | ... | 06 | |
| 417,862 | 9,936 | 26 | 3,946 | 2,796 | 179,414 | ... | 07 | |
| 56,348 | 28,665 | 4,439 | 19,499 | 5,814 | 319,178 | ... | 05 | パキスタン |
| 55,903 | 29,593 | 4,218 | 19,034 | 5,431 | 374,336 | ... | 06 | |
| 54,726 | 30,395 | 4,048 | 18,299 | 5,157 | 326,656 | ... | 07 | |
| 417,151 | 559,471 | 36,073 | 45,282 | 63,559 | 1,147,348 | 299 | 05 | フィリピン |
| 385,375 | 593,030 | 32,779 | 46,795 | 61,817 | 1,198,330 | 314 | 06 | |
| 400,850 | 657,243 | 35,597 | 44,819 | 69,003 | 1,291,227 | 351 | 07 | |
| ... | 18,500 | 62,200 | 109,100 | 197,000 | 1,543,100 | ... | 05 | ベトナム |
| ... | 19,000 | 63,300 | 109,700 | 200,000 | 1,578,600 | ... | 06 | |
| ... | 20,000 | 99,400 | 113,000 | 258,000 | 1,631,000 | ... | 07 | |
| 63,356 | 57,145 | 11,582 | 54,651 | 65,436 | 957,529 | ... | 05 | マレーシア |
| 78,919 | 69,480 | 11,259 | 62,937 | 95,775 | 970,693 | ... | 06 | |
| 72,728 | 67,081 | 12,037 | 72,639 | 85,272 | 1,067,778 | ... | 07 | |
| 12,426,522 | 842,237 | 305,391 | 755,599 | 975,864 | 5,571,065 | 508,949 | 05 | 北・南アメリカ |
| 9,549,502 | 831,568 | 312,286 | 848,836 | 1,238,605 | 6,028,432 | 331,389 | 06 | |
| 10,056,985 | 746,575 | 287,526 | 794,184 | 1,031,854 | 5,476,274 | 365,520 | 07 | |
| 800,689 | 89,873 | 124,827 | 160,187 | 85,999 | 907,062 | 68,065 | 05 | アメリカ合衆国 |
| 825,040 | 104,726 | 144,380 | 189,826 | 81,237 | 905,439 | 6,362 | 06 | |
| 916,324 | 104,869 | 117,418 | 141,092 | 72,192 | 908,483 | 2,272 | 07 | |
| 34,727 | 113 | 21 | 7,654 | 146,715 | 212,107 | - | 05 | アルゼンチン |
| 31,645 | 196 | 62 | 44,526 | 292,353 | 287,416 | - | 06 | |
| 28,343 | 34 | 63 | 47,722 | 233,313 | 245,375 | - | 07 | |
| 192,708 | 6,550 | 111,176 | 214,087 | 602 | 310,388 | 20,756 | 05 | カナダ |
| 182,196 | 7,450 | 102,282 | 234,797 | 6,958 | 300,621 | 11,313 | 06 | |
| 177,587 | 7,515 | 105,720 | 232,502 | 271 | 274,573 | 11,490 | 07 | |
| 1,852,990 | 4,144 | 5,227 | 4,186 | 300,477 | 1,974,370 | 409,851 | 05 | チリ |
| 1,500,522 | 3,279 | 5,762 | 4,709 | 253,775 | 2,208,982 | 305,748 | 06 | |
| 1,748,949 | 3,993 | 6,471 | 4,735 | 125,804 | 1,753,464 | 336,472 | 07 | |
| 67,794 | 42,480 | 14,377 | 45,424 | 4,035 | 566,918 | ... | 05 | ブラジル |
| 85,438 | 37,528 | 10,684 | 45,186 | 3,497 | 587,592 | ... | 06 | |
| 93,060 | 38,822 | 8,280 | 42,021 | 4,355 | 585,419 | ... | 07 | |
| 151,619 | 75,545 | 16,650 | 12,540 | 1,980 | 211,666 | ... | 05 | ベネズエラ |
| 151,619 | 66,543 | 16,650 | 12,540 | 1,980 | 210,668 | ... | 06 | |
| 151,619 | 63,197 | 16,650 | 12,540 | 1,980 | 209,014 | ... | 07 | |

4-14 水産物生産量

| 国(地域) | 年次 | 水産物 合計 | 養殖 | 漁獲・採集 | | | |
|----------|----|------------|-----------|---------------------|------------|--------------|-----------|
| | | | | 魚類・ 甲殻類・ 軟体類計 | さけ・ ます類 | ひらめ・ かれい類 | たら類 |
| | | | | | | | |
| ペルー | 05 | 9,419,452 | 25,964 | 9,388,488 | 360 | 243 | 30,600 |
| | 06 | 7,049,318 | 28,393 | 7,017,491 | 351 | 302 | 29,441 |
| | 07 | 7,260,861 | 39,531 | 7,210,544 | 368 | 204 | 31,634 |
| メキシコ | 05 | 1,458,457 | 133,131 | 1,320,049 | 283 | 2,211 | 1,610 |
| | 06 | 1,516,349 | 154,451 | 1,357,366 | 123 | 2,309 | 1,681 |
| | 07 | 1,500,502 | 156,002 | 1,340,000 | 200 | 2,280 | 1,650 |
| ヨーロッパ | 05 | 16,218,516 | 2,131,089 | 13,805,613 | 302,896 | 381,587 | 4,983,198 |
| | 06 | 15,844,791 | 2,170,137 | 13,389,882 | 335,044 | 349,407 | 5,099,152 |
| | 07 | 15,857,831 | 2,339,876 | 13,260,383 | 403,420 | 335,957 | 4,787,485 |
| アイスランド | 05 | 1,694,078 | 8,325 | 1,664,657 | 219 | 27,336 | 652,911 |
| | 06 | 1,356,406 | 8,345 | 1,327,097 | 173 | 25,440 | 700,368 |
| | 07 | 1,425,933 | 4,899 | 1,399,167 | 185 | 21,638 | 598,796 |
| イギリス | 05 | 842,718 | 172,813 | 669,905 | 682 | 25,812 | 220,495 |
| | 06 | 795,671 | 171,848 | 623,823 | 2,026 | 28,131 | 180,716 |
| | 07 | 793,894 | 174,203 | 619,691 | 2,041 | 28,001 | 146,863 |
| イタリア | 05 | 479,590 | 181,101 | 296,889 | 820 | 3,786 | 20,376 |
| | 06 | 489,669 | 172,833 | 315,436 | 852 | 3,869 | 23,240 |
| | 07 | 467,037 | 178,992 | 286,645 | 767 | 3,913 | 18,005 |
| オランダ | 05 | 620,578 | 71,370 | 549,208 | 1,013 | 46,087 | 131,650 |
| | 06 | 480,888 | 45,553 | 435,335 | 1,081 | 44,573 | 99,755 |
| | 07 | 470,363 | 56,761 | 413,602 | 842 | 46,420 | 83,718 |
| スペイン | 05 | 1,068,652 | 219,367 | 848,844 | 1,858 | 31,428 | 147,295 |
| | 06 | 1,244,118 | 292,919 | 950,714 | 1,863 | 25,403 | 147,023 |
| | 07 | 1,090,057 | 281,266 | 808,682 | 1,870 | 19,342 | 116,760 |
| デンマーク | 05 | 949,679 | 39,012 | 910,667 | 314 | 31,022 | 95,298 |
| | 06 | 905,043 | 37,188 | 867,855 | 320 | 31,696 | 143,154 |
| | 07 | 684,191 | 31,168 | 653,023 | 150 | 26,192 | 87,206 |
| ノルウェー | 05 | 3,208,687 | 661,811 | 2,392,970 | 994 | 20,133 | 1,290,255 |
| | 06 | 3,114,123 | 712,281 | 2,256,413 | 1,187 | 17,796 | 1,243,329 |
| | 07 | 3,343,811 | 830,190 | 2,378,950 | 1,295 | 14,210 | 1,103,160 |
| フランス | 05 | 841,828 | 245,160 | 573,614 | 82 | 19,924 | 84,188 |
| | 06 | 831,744 | 238,151 | 574,433 | 72 | 18,933 | 103,949 |
| | 07 | 787,665 | 237,653 | 512,276 | 79 | 19,046 | 98,933 |
| ロシア | 05 | 3,362,823 | 114,997 | 3,197,564 | 279,111 | 117,888 | 1,706,225 |
| | 06 | 3,456,182 | 106,343 | 3,284,285 | 310,617 | 99,175 | 1,757,432 |
| | 07 | 3,588,311 | 105,803 | 3,454,214 | 378,790 | 101,586 | 1,895,373 |
| アフリカ | 05 | 8,285,991 | 657,085 | 7,604,198 | 36 | 38,171 | 317,458 |
| | 06 | 7,790,747 | 759,362 | 7,004,337 | 33 | 38,071 | 282,332 |
| | 07 | 7,985,147 | 828,260 | 7,134,050 | 34 | 59,522 | 278,081 |
| エジプト | 05 | 889,301 | 539,748 | 349,553 | ... | 1,894 | ... |
| | 06 | 970,924 | 595,030 | 375,894 | ... | 2,640 | ... |
| | 07 | 1,008,007 | 635,516 | 372,491 | ... | 2,919 | ... |
| ガーナ | 05 | 393,021 | 1,154 | 391,867 | ... | 378 | - |
| | 06 | 368,069 | 1,150 | 366,919 | ... | 845 | - |
| | 07 | 321,875 | 1,150 | 320,725 | ... | 1,470 | - |
| セネガル | 05 | 412,325 | 194 | 412,131 | ... | 3,563 | 10 |
| | 06 | 379,127 | 200 | 378,927 | ... | 3,433 | 152 |
| | 07 | 421,517 | 200 | 421,317 | ... | 3,781 | 155 |
| 南アフリカ | 05 | 830,180 | 5,895 | 817,666 | ... | 519 | 144,019 |
| | 06 | 631,253 | 6,037 | 618,616 | ... | 452 | 132,965 |
| | 07 | 682,960 | 5,789 | 670,571 | ... | 348 | 133,896 |
| モロッコ | 05 | 1,041,578 | 2,257 | 1,026,509 | ... | 3,700 | 9,265 |
| | 06 | 883,908 | 1,161 | 867,877 | ... | 4,184 | 6,590 |
| | 07 | 894,452 | 1,636 | 880,443 | ... | 4,000 | 7,025 |
| オセアニア | 05 | 1,611,366 | 156,061 | 1,440,218 | 2 | 4,205 | 190,962 |
| | 06 | 1,429,418 | 169,132 | 1,243,851 | 1 | 3,567 | 156,099 |
| | 07 | 1,413,620 | 169,902 | 1,240,846 | 1 | 4,154 | 153,492 |
| ニュージーランド | 05 | 650,571 | 105,302 | 545,119 | 2 | 4,189 | 184,131 |
| | 06 | 584,633 | 107,524 | 476,884 | 1 | 3,555 | 151,494 |
| | 07 | 601,060 | 111,908 | 488,960 | 1 | 4,153 | 149,452 |

農林水産業

一 種類別(2)

(単位 t)

| 水産物 | | | | | | | 年次 | 国(地域) |
|------------------|----------------|---------------|----------------|----------------|------------------|----------------|-----------|----------|
| 漁獲・採集 | | | | | | | | |
| 魚類・甲殻類・軟体類 | | | | | | 藻類 | | |
| にしん・いわし類 | かつお・まぐろ類 | かに類 | えび類 | いか・たこ類 | その他 | | | |
| 8,666,463 | 15,495 | 2,006 | 10,056 | 302,422 | 360,843 | 5,000 | 05 | ペルー |
| 5,938,874 | 25,438 | 1,256 | 12,075 | 445,171 | 564,583 | 3,434 | 06 | |
| 6,164,849 | 14,265 | 1,628 | 14,498 | 444,055 | 539,043 | 10,786 | 07 | |
| 514,307 | 170,987 | 21,168 | 70,771 | 64,163 | 474,549 | 5,277 | 05 | メキシコ |
| 578,923 | 123,350 | 22,103 | 73,898 | 90,500 | 464,479 | 4,532 | 06 | |
| 568,919 | 118,042 | 21,822 | 72,470 | 86,830 | 467,787 | 4,500 | 07 | |
| 3,644,179 | 521,983 | 66,580 | 244,031 | 198,974 | 3,462,185 | 281,814 | 05 | ヨーロッパ |
| 3,438,711 | 543,651 | 82,695 | 227,361 | 224,076 | 3,089,785 | 284,772 | 06 | |
| 3,446,646 | 386,008 | 93,867 | 235,717 | 196,125 | 3,375,158 | 257,572 | 07 | |
| 261,445 | - | - | 10,690 | - | 712,056 | 21,096 | 05 | アイスランド |
| 291,380 | - | 52 | 4,920 | - | 304,764 | 20,964 | 06 | |
| 319,894 | - | - | 4,034 | - | 454,620 | 21,867 | 07 | |
| 138,331 | 600 | 18,149 | 28,846 | 9,313 | 227,677 | ... | 05 | イギリス |
| 122,551 | 1,707 | 29,637 | 44,252 | 7,970 | 206,833 | ... | 06 | |
| 109,840 | 1,591 | 32,855 | 48,758 | 9,313 | 240,429 | ... | 07 | |
| 76,123 | 27,306 | 315 | 22,505 | 31,015 | 114,643 | 1,600 | 05 | イタリア |
| 96,021 | 29,372 | 323 | 23,064 | 31,430 | 107,265 | 1,400 | 06 | |
| 76,830 | 23,288 | 630 | 18,070 | 34,727 | 110,415 | 1,400 | 07 | |
| 234,654 | 524 | 362 | 17,264 | 351 | 117,303 | ... | 05 | オランダ |
| 164,916 | 547 | 317 | 16,618 | 479 | 107,049 | ... | 06 | |
| 114,981 | 371 | 479 | 17,657 | 497 | 148,637 | ... | 07 | |
| 79,436 | 310,073 | 2,052 | 11,382 | 35,340 | 229,980 | 441 | 05 | スペイン |
| 83,385 | 338,256 | 2,037 | 12,402 | 43,393 | 296,952 | 485 | 06 | |
| 73,860 | 230,890 | 1,907 | 13,886 | 43,093 | 307,074 | 109 | 07 | |
| 497,336 | ... | 285 | 17,020 | 49 | 269,343 | ... | 05 | デンマーク |
| 323,623 | ... | 317 | 16,738 | 91 | 351,916 | ... | 06 | |
| 261,760 | ... | 379 | 15,228 | 85 | 262,023 | ... | 07 | |
| 750,106 | ... | 5,671 | 48,635 | - | 277,176 | 153,906 | 05 | ノルウェー |
| 722,061 | ... | 6,205 | 38,977 | - | 226,858 | 145,429 | 06 | |
| 897,847 | ... | 8,511 | 37,731 | - | 316,196 | 134,671 | 07 | |
| 82,120 | 164,768 | 9,376 | 7,480 | 21,988 | 183,688 | 23,054 | 05 | フランス |
| 83,056 | 143,565 | 9,918 | 7,168 | 21,996 | 185,776 | 19,160 | 06 | |
| 65,085 | 100,980 | 11,122 | 6,473 | 25,402 | 185,156 | 37,736 | 07 | |
| 426,920 | 663 | 21,030 | 9,144 | 76,147 | 560,436 | 50,262 | 05 | ロシア |
| 466,794 | 783 | 20,449 | 8,130 | 84,159 | 536,746 | 65,554 | 06 | |
| 466,777 | 1,720 | 22,802 | 9,555 | 58,658 | 518,953 | 28,294 | 07 | |
| 2,283,132 | 297,954 | 14,105 | 113,599 | 133,650 | 4,406,093 | 24,708 | 05 | アフリカ |
| 1,903,476 | 263,863 | 16,109 | 106,939 | 116,953 | 4,276,561 | 27,048 | 06 | |
| 1,961,021 | 250,132 | 14,209 | 107,725 | 112,481 | 4,350,845 | 22,837 | 07 | |
| 17,863 | 2,245 | 2,678 | 4,934 | 2,836 | 317,103 | ... | 05 | エジプト |
| 17,131 | 2,651 | 2,637 | 4,878 | 3,227 | 342,730 | ... | 06 | |
| 22,384 | 3,668 | 4,406 | 5,769 | 4,104 | 329,241 | ... | 07 | |
| 117,293 | 83,176 | 2,466 | 1,744 | 2,508 | 184,302 | ... | 05 | ガーナ |
| 138,125 | 52,394 | 1,445 | 1,330 | 4,012 | 168,768 | ... | 06 | |
| 62,142 | 68,914 | 868 | 1,172 | 2,551 | 183,608 | ... | 07 | |
| 251,878 | 8,486 | 47 | 2,053 | 4,223 | 141,871 | - | 05 | セネガル |
| 216,390 | 8,796 | 21 | 1,225 | 5,229 | 143,681 | - | 06 | |
| 256,262 | 8,295 | 29 | 1,463 | 8,632 | 142,700 | - | 07 | |
| 558,401 | 5,553 | 33 | 4,000 | 10,635 | 94,506 | 6,619 | 05 | 南アフリカ |
| 394,348 | 5,879 | 31 | 3,023 | 7,082 | 74,836 | 6,600 | 06 | |
| 440,379 | 5,794 | 16 | 3,630 | 10,295 | 76,213 | 6,600 | 07 | |
| 709,358 | 9,890 | 47 | 9,489 | 70,336 | 214,424 | 12,812 | 05 | モロッコ |
| 552,566 | 13,070 | 60 | 8,643 | 63,353 | 219,411 | 14,870 | 06 | |
| 549,397 | 9,995 | 255 | 10,479 | 50,248 | 249,044 | 12,373 | 07 | |
| 51,420 | 511,385 | 6,508 | 42,870 | 92,923 | 539,943 | 15,087 | 05 | オセアニア |
| 35,001 | 471,316 | 5,883 | 40,074 | 72,765 | 459,145 | 16,435 | 06 | |
| 33,950 | 498,583 | 5,510 | 35,374 | 75,232 | 434,550 | 2,872 | 07 | |
| 774 | 28,552 | 420 | 3,445 | 87,950 | 235,656 | 150 | 05 | ニュージーランド |
| 1,122 | 28,340 | 307 | 3,384 | 69,360 | 219,321 | 225 | 06 | |
| 838 | 33,813 | 247 | 3,369 | 70,993 | 226,094 | 192 | 07 | |

4-15 水産物生産量—海域別漁獲量(1)

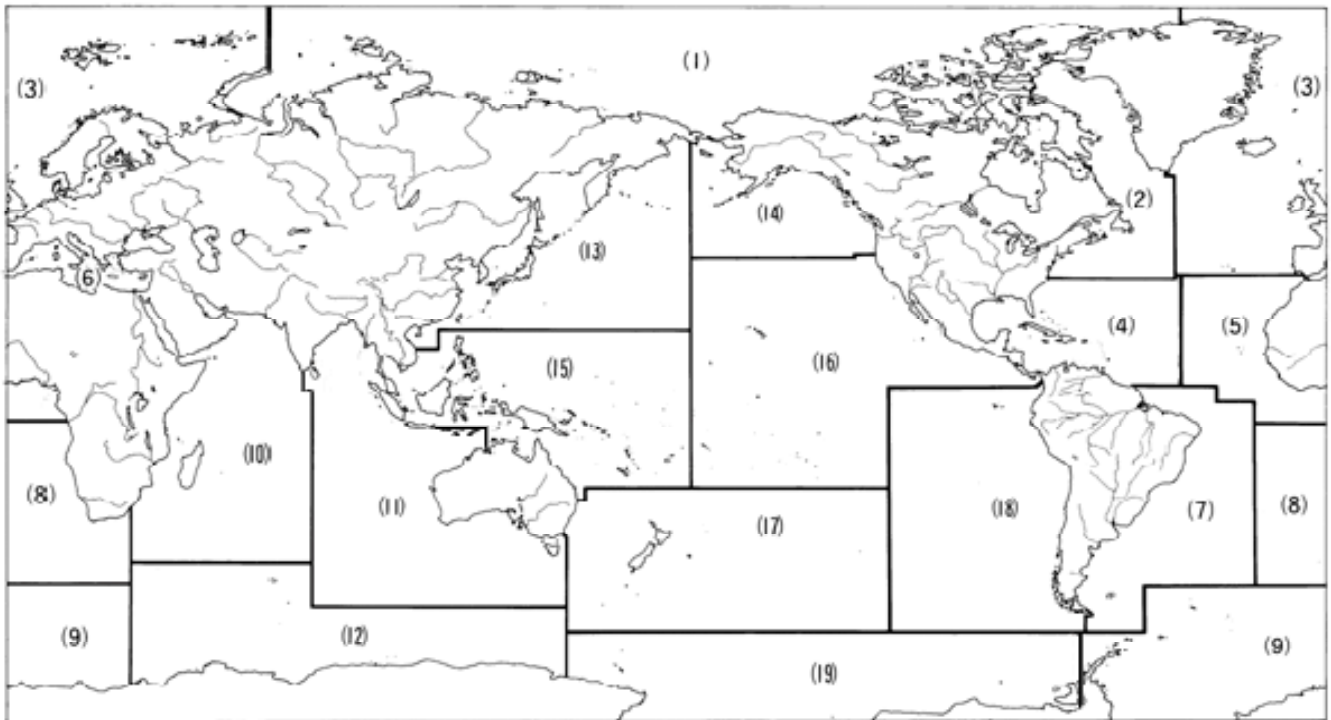
(単位 1,000 t)

| 海域・国(地域) | 2005 | 2006 | 2007 | 海域・国(地域) | 2005 | 2006 | 2007 |
|-------------|--------|--------|--------|--------------|--------|--------|--------|
| 世界 | 82,790 | 80,068 | 80,029 | (7) 大西洋南西部 | 1,832 | 2,367 | 2,500 |
| 海域・国別生産量 | | | | アルゼンチン | 896 | 1,138 | 962 |
| (1) 北極海 | ... | ... | ... | ブラジル | 507 | 528 | 540 |
| (2) 大西洋北西部 | 2,213 | 2,191 | 2,148 | 台湾 | 46 | 136 | 292 |
| アメリカ合衆国 | 1,075 | 1,079 | 1,063 | 韓国 | 65 | 153 | 216 |
| カナダ | 825 | 825 | 803 | 中国 | 41 | 105 | 210 |
| グリーンランド | 207 | 207 | 207 | ウルグアイ | 122 | 131 | 106 |
| (日本) | 3 | 3 | 3 | (日本) | 20 | 23 | 10 |
| (3) 大西洋北東部 | 9,634 | 9,089 | 8,907 | (8) 大西洋南東部 | 1,598 | 1,379 | 1,436 |
| ノルウェー | 2,390 | 2,244 | 2,334 | 南アフリカ | 815 | 616 | 668 |
| アイスランド | 1,658 | 1,323 | 1,399 | ナミビア | 551 | 507 | 413 |
| ロシア | 898 | 891 | 853 | アンゴラ | 193 | 215 | 297 |
| デンマーク | 907 | 864 | 650 | (日本) | 9 | 11 | 15 |
| イギリス | 659 | 603 | 594 | (9) 大西洋南氷洋 | 132 | 113 | 113 |
| フェロー諸島 | 559 | 619 | 578 | ノルウェー | - | 9 | 40 |
| フランス | 386 | 405 | 379 | 韓国 | 29 | 44 | 35 |
| オランダ | 429 | 357 | 355 | 日本 | 23 | 33 | 24 |
| スペイン | 325 | 360 | 326 | (10) インド洋西部 | 4,446 | 4,457 | 4,186 |
| スウェーデン | 255 | 268 | 237 | インド | 1,956 | 1,961 | 2,015 |
| アイルランド | 229 | 211 | 227 | パキスタン | 340 | 349 | 340 |
| ポルトガル | 179 | 191 | 216 | イラン | 343 | 374 | 330 |
| ドイツ | 263 | 259 | 213 | イエメン | 238 | 230 | 180 |
| フィンランド | 95 | 113 | 128 | オマーン | 157 | 148 | 152 |
| ポーランド | 129 | 119 | 125 | モルディブ | 186 | 184 | 144 |
| (日本) | 3 | 2 | 3 | スペイン | 192 | 210 | 125 |
| (4) 大西洋中西部 | 1,451 | 1,522 | 1,500 | マダガスカル | 101 | 101 | 115 |
| アメリカ合衆国 | 630 | 670 | 675 | (日本) | 40 | 42 | 43 |
| ベネズエラ | 362 | 363 | 359 | (11) インド洋東部 | 5,421 | 5,853 | 6,059 |
| メキシコ | 214 | 235 | 225 | ミャンマー | 1,229 | 1,376 | 1,518 |
| (日本) | 4 | 2 | 1 | インドネシア | 1,119 | 1,138 | 1,156 |
| (5) 大西洋中東部 | 3,597 | 3,274 | 3,171 | インド | 892 | 991 | 1,069 |
| モロッコ | 980 | 816 | 837 | タイ | 819 | 868 | 723 |
| セネガル | 362 | 329 | 371 | マレーシア | 509 | 587 | 672 |
| ナイジェリア | 285 | 329 | 303 | バングラデシュ | 475 | 480 | 487 |
| ガーナ | 317 | 291 | 246 | スリランカ | 159 | 239 | 271 |
| モーリタニア | 292 | 150 | 187 | オーストラリア | 162 | 130 | 116 |
| ロシア | 169 | 204 | 170 | (日本) | 10 | 11 | 18 |
| シエラレオネ | 132 | 134 | 131 | (12) インド洋南氷洋 | 13 | 11 | 10 |
| リトアニア | 115 | 116 | 100 | フランス | 7 | 7 | 7 |
| (日本) | 13 | 16 | 24 | オーストラリア | 5 | 3 | 3 |
| (6) 地中海, 黒海 | 1,443 | 1,618 | 1,686 | (日本) | 0 | - | 0 |
| トルコ | 380 | 489 | 589 | (13) 太平洋北西部 | 19,807 | 19,719 | 19,824 |
| イタリア | 278 | 297 | 273 | 中国 | 12,017 | 11,982 | 11,911 |
| アルジェリア | 127 | 146 | 148 | 日本 | 3,871 | 3,853 | 3,741 |
| スペイン | 110 | 131 | 119 | ロシア | 1,858 | 1,937 | 2,162 |
| チュニジア | 108 | 110 | 102 | 韓国 | 1,152 | 1,163 | 1,175 |
| (日本) | 0 | 1 | 0 | 台湾 | 544 | 428 | 479 |
| | | | | 北朝鮮 | 200 | 200 | 200 |
| | | | | 香港 | 162 | 155 | 154 |

4-15 水産物生産量－海域別漁獲量(2)

(単位 1,000 t)

| 海域・国(地域) | 2005 | 2006 | 2007 | 海域・国(地域) | 2005 | 2006 | 2007 |
|--|---|---|---|---|--|--|--|
| (14) 太平洋北東部 アメリカ合衆国 カナダ (日本) | 3,210 2,963 246 0 | 3,073 2,861 212 0 | 2,926 2,752 171 0 | (17) 太平洋南西部 ニュージーランド (日本) | 713 526 31 | 632 457 27 | 634 467 7 |
| (15) 太平洋中西部 インドネシア フィリピン ベトナム タイ マレーシア 韓国 パプアニューギニア 台湾 日本 | 11,152 3,292 2,121 1,791 1,785 701 246 277 221 232 | 11,150 3,381 2,153 1,825 1,593 706 277 267 241 239 | 11,526 3,486 2,327 1,977 1,512 710 292 250 250 231 | (18) 太平洋南東部 ペルー チリ エクアドル 中国 (日本) | 14,504 9,348 4,327 379 231 43 | 11,971 6,980 4,156 405 222 10 | 11,758 7,168 3,800 347 184 22 |
| (16) 太平洋中東部 メキシコ アメリカ合衆国 パナマ (日本) | 1,620 989 168 159 33 | 1,646 1,005 190 151 30 | 1,642 998 217 142 29 | (19) 太平洋南氷洋 ニュージーランド | 4 2 | 4 1 | 4 1 |



海域名

- | | | | |
|------------|-------------|--------------|-------------|
| (1) 北極海 | (6) 地中海, 黒海 | (11) インド洋東部 | (16) 太平洋中東部 |
| (2) 大西洋北西部 | (7) 大西洋南西部 | (12) インド洋南氷洋 | (17) 太平洋南西部 |
| (3) 大西洋北東部 | (8) 大西洋南東部 | (13) 太平洋北西部 | (18) 太平洋南東部 |
| (4) 大西洋中西部 | (9) 大西洋南氷洋 | (14) 太平洋北東部 | (19) 太平洋南氷洋 |
| (5) 大西洋中東部 | (10) インド洋西部 | (15) 太平洋中西部 | |