

労働力調査（基本集計）

平成24年6月分（速報）

結果の概要

【就業者】

- ・就業者数は6304万人。前年同月に比べ6万人の減少。7か月連続の減少
- ・雇用者数は5528万人。前年同月に比べ4万人の増加
- ・主な産業別就業者を前年同月と比べると、「卸売業、小売業」、「運輸業、郵便業」などが減少、「医療、福祉」などが増加

【就業率】

- ・就業率は56.8%。前年同月に比べ0.1ポイントの上昇

【完全失業者】

- ・完全失業者数は288万人。前年同月に比べ26万人の減少。25か月連続の減少
- ・求職理由別に前年同月と比べると、「勤め先都合」が11万人の減少。「自己都合」が4万人の減少

【完全失業率】

- ・完全失業率（季節調整値）は4.3%。前月に比べ0.1ポイントの低下

【非労働力人口】

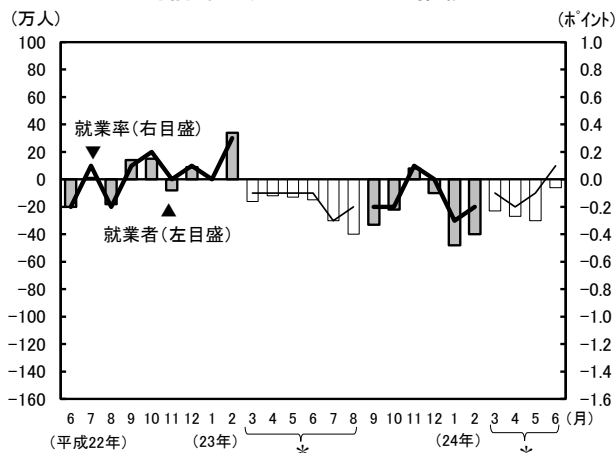
- ・非労働力人口は4500万人。前年同月に比べ12万人の増加。16か月連続の増加

原 数 値	実 数 (万人, %)	対前年同月増減 注) (万人, ポイント)			
		6月	5月	4月	3月
就業者	6304	<-6>	<-30>	<-27>	<-23>
雇用者	5528	<4>	<-37>	<-15>	<-17>
自営業主・家族従業者	752	<-8>	<7>	<-12>	<-6>
農業、林業	245	<-6>	<-2>	<-3>	<-7>
建設業	512	<7>	<1>	<2>	<3>
製造業	1039	<-9>	<-17>	<-23>	<-3>
情報通信業	184	<-7>	<-2>	<8>	<6>
運輸業、郵便業	342	<-10>	<-17>	<-19>	<-10>
卸売業、小売業	1028	<-34>	<-8>	<-30>	<-26>
学術研究、専門・技術サービス業	203	<0>	<-9>	<-10>	<-19>
宿泊業、飲食サービス業	377	<-1>	<-13>	<-2>	<-14>
生活関連サービス業、娯楽業	242	<0>	<-6>	<-9>	<-4>
教育、学習支援業	300	<10>	<3>	<-1>	<-2>
医療、福祉	703	<31>	<18>	<35>	<34>
サービス業(他に分類されないもの)	454	<-4>	<0>	<8>	<13>
就業率	56.8	<0.1>	<-0.1>	<-0.2>	<-0.1>
うち15～64歳	71.0	<0.5>	<0.3>	<0.3>	<0.2>
完全失業者	288	<-26>	<-17>	<-14>	<-15>
男	173	<-16>	<-18>	<-13>	<-9>
女	115	<-11>	<2>	<0>	<-5>
(定年又は雇用契約の満了)	33	<0>	<1>	<-1>	<-5>
求職理由別					
勤め先都合	71	<-11>	<-12>	<-14>	<-11>
自己都合	107	<-4>	<-2>	<6>	<-5>
学卒未就職	17	<0>	<0>	<0>	<2>
新たに収入が必要	35	<-5>	<1>	<-2>	<0>
その他	21	<-3>	<-3>	<-4>	<4>
非労働力人口	4500	<12>	<21>	<23>	<27>

季節調整値	実 数 (%)	対前月増減 (ポイント)			
		6月	5月	4月	3月
完全失業率	4.3	-0.1	-0.2	0.1	0.0
男	4.5	0.0	-0.3	-0.1	0.2
女	4.0	-0.3	0.1	0.1	-0.1

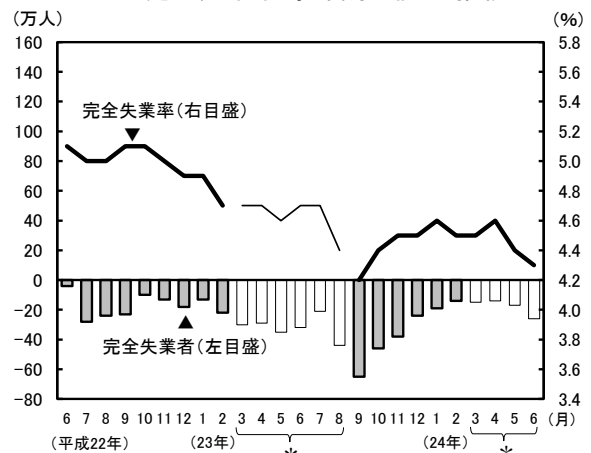
注) 平成24年3月以降の対前年同月増減は、前年同月の補完推計値を用いて計算した参考値です。また、24年各月の対前年同月増減は、平成22年国勢調査結果を基準とする推計人口で遡及集計した数値と比較しています（比率を除く。）。

図1 就業者の対前年同月増減と就業率の対前年同月ポイント差の推移



* 平成23年3～8月及び24年3月以降は、補完推計値を用いて計算した参考値

図2 完全失業者の対前年同月増減と完全失業率(季節調整値)の推移



* 平成23年3～8月及び24年3月以降の完全失業者は、補完推計値を用いて計算した参考値。23年3～8月の完全失業率は、補完推計値を用いた参考値

◎ 平成24年3月分結果から前年同月比較等の際に23年3～8月の補完推計値を参考値として用いています。

I 就業状態別人口

- ・前年同月に比べ、労働力人口は33万人(0.5%)の減少、非労働力人口は12万人(0.3%)の増加
- ・15～64歳の労働力人口は62万人(1.0%)の減少、非労働力人口は39万人(1.9%)の減少
- ・65歳以上の労働力人口は30万人(5.2%)の増加、非労働力人口は53万人(2.2%)の増加

表1 就業状態別人口

(万人, %, ポイント)

平成24年 6月	男女計		男		女	
	実数	対前年 同月増減	実数	対前年 同月増減	実数	対前年 同月増減
15歳以上人口	11096	-19	5353	-12	5742	-8
労働力人口	6591	<-33>	3811	<-25>	2780	<-6>
就業者	6304	<-6>	3638	<-12>	2665	<5>
完全失業者	288	<-26>	173	<-16>	115	<-11>
非労働力人口	4500	<12>	1540	<17>	2961	<-4>
労働力人口比率	59.4	<-0.1>	71.2	<-0.2>	48.4	<-0.1>
就業率	56.8	<0.1>	68.0	<0.1>	46.4	<0.1>
15～64歳人口(生産年齢人口)	8049	-107	4051	-54	3997	-54
労働力人口	5989	<-62>	3440	<-44>	2549	<-19>
就業者	5716	<-31>	3279	<-26>	2438	<-5>
完全失業者	273	<-30>	162	<-17>	111	<-13>
非労働力人口	2056	<-39>	609	<-6>	1447	<-35>
労働力人口比率	74.4	<0.2>	84.9	<0.1>	63.8	<0.3>
就業率	71.0	<0.5>	80.9	<0.4>	61.0	<0.6>
65歳以上人口	3047	88	1302	42	1745	46
労働力人口	603	<30>	371	<18>	231	<11>
就業者	587	<25>	360	<16>	227	<10>
完全失業者	15	<4>	11	<2>	4	<2>
非労働力人口	2444	<53>	931	<22>	1514	<31>
労働力人口比率	19.8	<0.5>	28.5	<0.6>	13.2	<0.2>
就業率	19.3	<0.4>	27.6	<0.4>	13.0	<0.2>

注) <>内の対前年同月増減は、補完推計値を用いて計算した参考値

II 就業者の動向

1 就業者数

- ・就業者数は6304万人。前年同月に比べ6万人(0.1%)の減少。7か月連続の減少。男性は12万人の減少、女性は5万人の増加

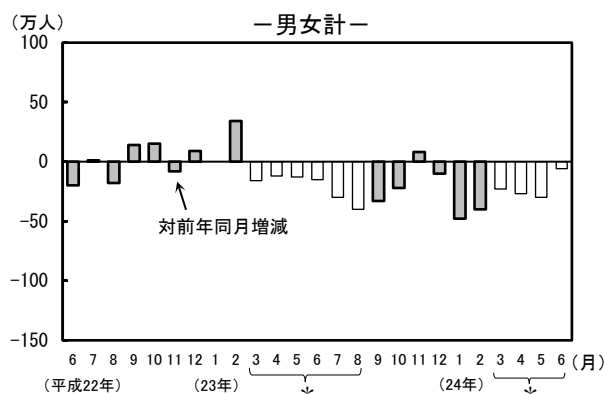
表2 男女別就業者

(万人)

平成24年 6月	実数	対前年 同月増減
就業者	6304	<-6>
男	3638	<-12>
女	2665	<5>

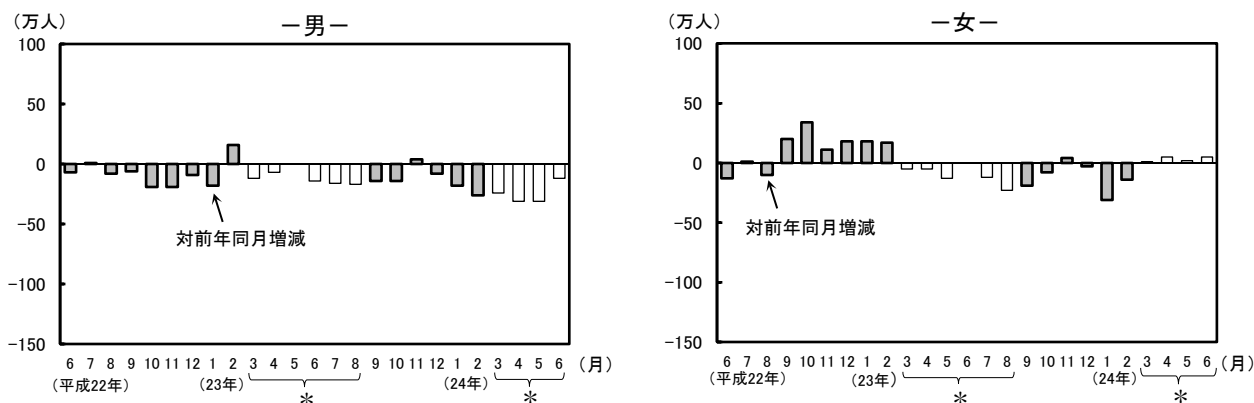
注) 対前年同月増減は、補完推計値を用いて計算した参考値

図3-1 就業者の推移(男女計)



*平成23年3～8月及び24年3月以降は、補完推計値を用いて計算した参考値

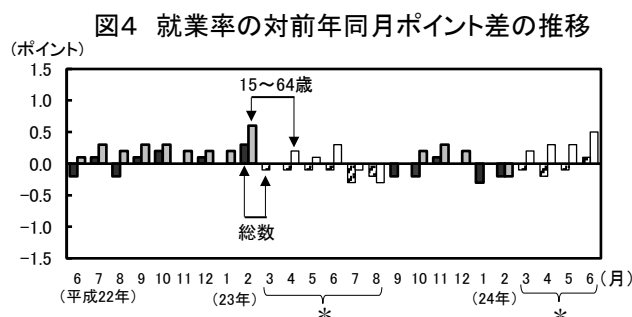
図3-2 就業者の推移(男女別)



*平成23年3～8月及び24年3月以降は、補完推計値を用いて計算した参考値

2 就業率

- ・就業率(15歳以上人口に占める就業者の割合)は56.8%。前年同月に比べ0.1ポイントの上昇。
7か月ぶりの上昇
- ・15～64歳の就業率は71.0%。前年同月に比べ0.5ポイントの上昇。
男性は80.9%。0.4ポイントの上昇。
女性は61.0%。0.6ポイントの上昇



*平成23年3～8月及び24年3月以降は、補完推計値を用いて計算した参考値

3 従業上の地位

- ・雇業者数は5528万人。前年同月に比べ4万人(0.1%)の増加。6か月ぶりの増加。
男性は3157万人。16万人の減少。
女性は2370万人。19万人の増加
- ・自営業主・家族従業者数は752万人。前年同月に比べ8万人の減少

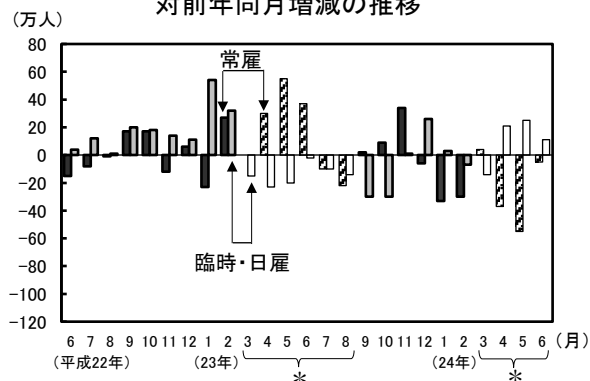
表3 従業上の地位別就業者

平成24年 6月	(万人)	
	実数	対前年 同月増減
就業者	6304	<-6>
雇業者	5528	<4>
男	3157	<-16>
女	2370	<19>
うち非農林業雇業者	5473	<4>
自営業主・家族従業者	752	<-8>

注) 対前年同月増減は、補完推計値を用いて計算した参考値

- ・非農林業雇業者数及び対前年同月増減
非農林業雇業者 … 5473万人と、4万人(0.1%)増加。
6か月ぶりの増加
常 雇 … 4720万人と、5万人(0.1%)減少。
3か月連続の減少
臨時雇 … 645万人と、7万人(1.1%)増加。
3か月連続の増加
日 雇 … 108万人と、4万人(3.8%)増加。
2か月連続の増加

図5 非農林業雇業者の従業上の地位別対前年同月増減の推移



*平成23年3～8月及び24年3月以降は、補完推計値を用いて計算した参考値

4 従業者規模

- ・企業の従業者規模別非農林業雇業者数及び対前年同月増減
1～29人規模 …… 1551万人と、58万人(3.6%)減少。7か月連続の減少
30～499人規模 …… 1852万人と、12万人(0.6%)減少。12か月連続の減少
500人以上規模 …… 1506万人と、46万人(3.2%)増加。4か月連続の増加

5 産業

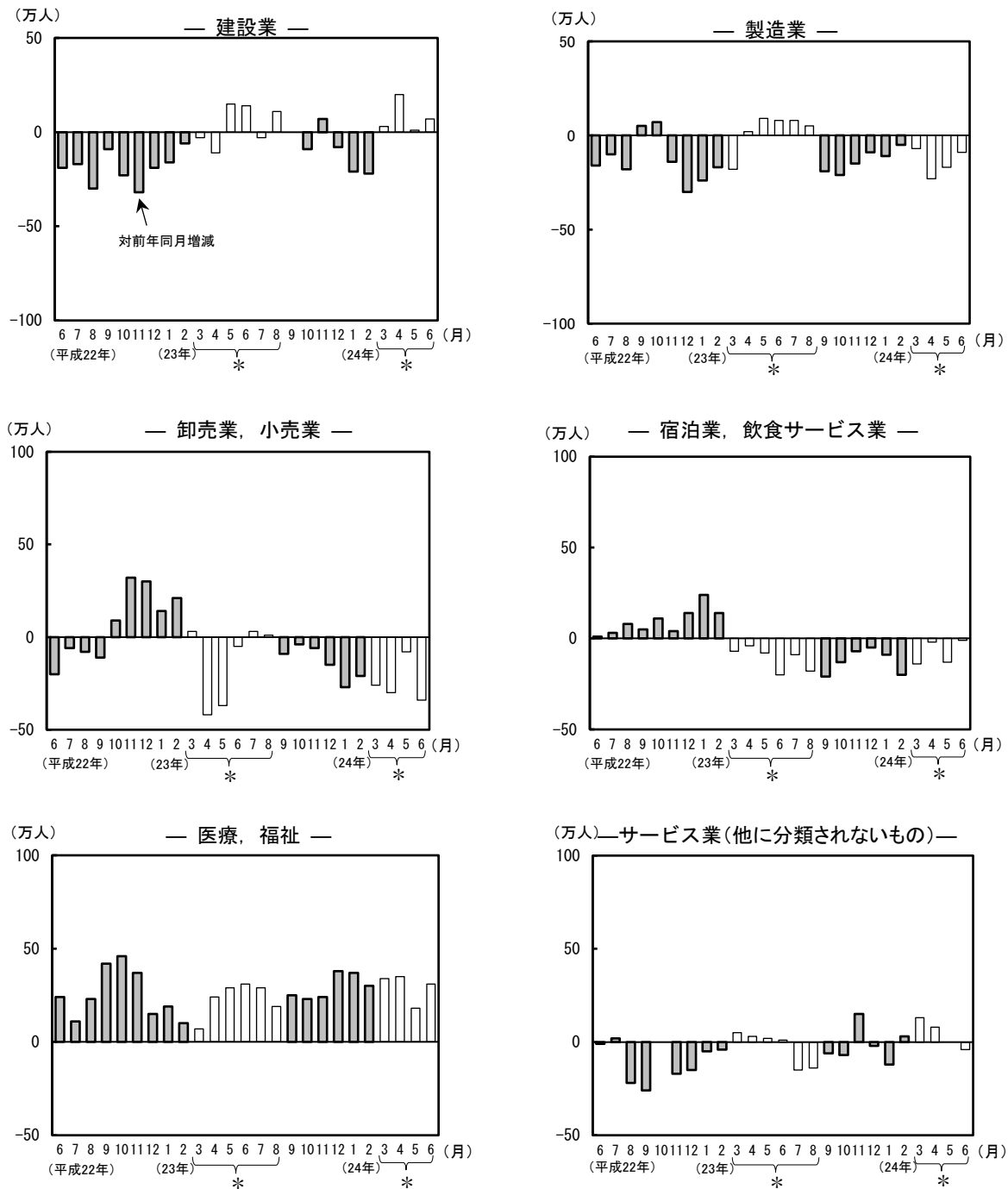
表4 主な産業別就業者・雇用者

(万人)

平成24年 6月		農業、 林業	非農林業	建設業	製造業	情報 通信業	運輸業、 郵便業	卸売業、 小売業	金融業、 保険業	不動産 業、物品 賃貸業	学術研究、 専門・ 技術 サービス業	宿泊業、 飲食 サービス業	生活関連 サービス業、 娯楽業	教育、 学習 支援業	医療、 福祉	サービス業 (他に分類 されない もの)	うち、職業 紹介・労働者 派遣業
就業者	実数	245	6059	512	1039	184	342	1028	156	113	203	377	242	300	703	454	99
	対前年同月 増減	<-6>	<-1>	<7>	<-9>	<-7>	<-10>	<-34>	<-1>	<0>	<0>	<-1>	<0>	<10>	<31>	<-4>	<-1>
	対前年同月 増減率(%)	<-2.4>	-0.0	<1.4>	<-0.9>	<-3.7>	<-2.8>	<-3.2>	<-0.6>	<0.0>	<0.0>	<-0.3>	<0.0>	<3.4>	<4.6>	<-0.9>	<-1.0>
雇用者	実数	55	5473	419	988	177	329	926	153	102	154	313	188	271	673	412	98
	対前年同月 増減	<-1>	<4>	<11>	<-15>	<-9>	<-7>	<-23>	<0>	<2>	<-5>	<-2>	<7>	<7>	<27>	<-1>	<-1>
	対前年同月 増減率(%)	<-1.8>	<0.1>	<2.7>	<-1.5>	<-4.8>	<-2.1>	<-2.4>	<0.0>	<2.0>	<-3.1>	<-0.6>	<3.9>	<2.7>	<4.2>	<-0.2>	<-1.0>

注) 1. 対前年同月増減及び対前年同月増減率は、補完推計値を用いて計算した参考値
 2. 労働者派遣事業所の派遣社員については、派遣元事業所の産業について分類しており、派遣先の産業にかかわらず派遣元産業である「サービス業(他に分類されないもの)」の中の「職業紹介・労働者派遣業」に分類している。なお、派遣先の産業については調査していない。

図6 主な産業別就業者の推移



* 平成23年3～8月及び24年3月以降は、補完推計値を用いて計算した参考値

Ⅲ 完全失業者の動向

1 完全失業者数

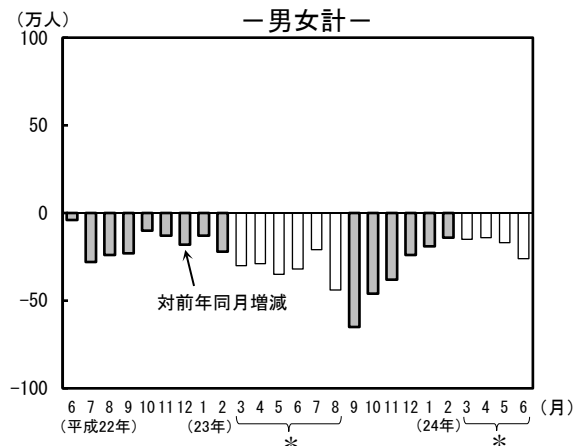
- ・完全失業者数は288万人。前年同月に比べ26万人(8.3%)の減少。25か月連続の減少
- ・男性は前年同月に比べ16万人の減少、女性は前年同月に比べ11万人の減少

表5 男女別完全失業者

	(万人)	
平成24年 6月	実数	対前年 同月増減
完全失業者	288	<-26>
男	173	<-16>
女	115	<-11>

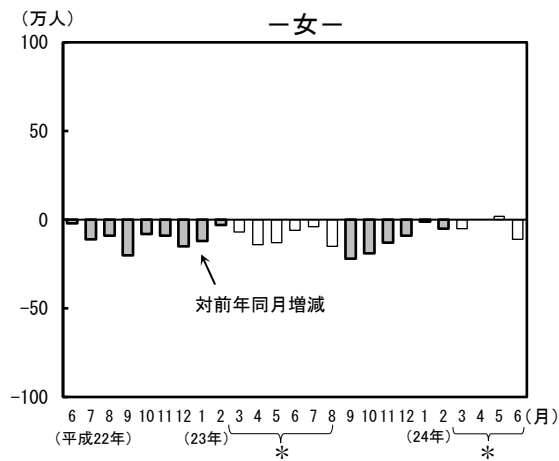
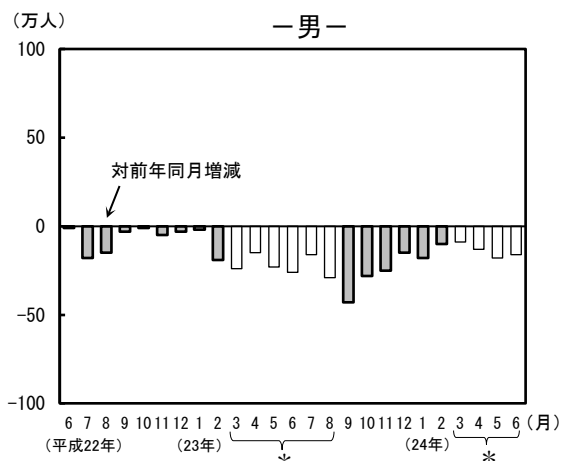
注) 対前年同月増減は、補完推計値を用いて計算した参考値

図7-1 完全失業者の推移(男女計)



*平成23年3~8月及び24年3月以降は、補完推計値を用いて計算した参考値

図7-2 完全失業者の推移(男女別)

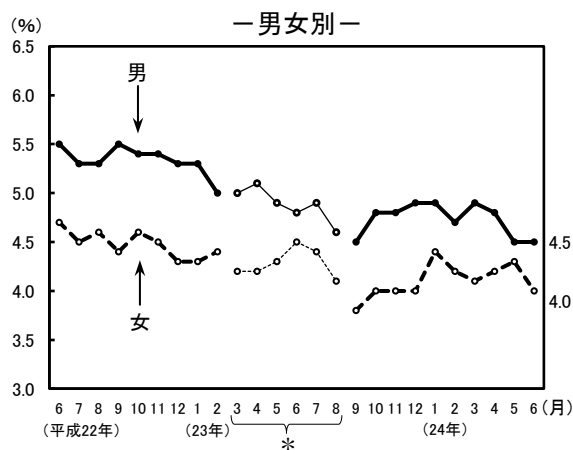
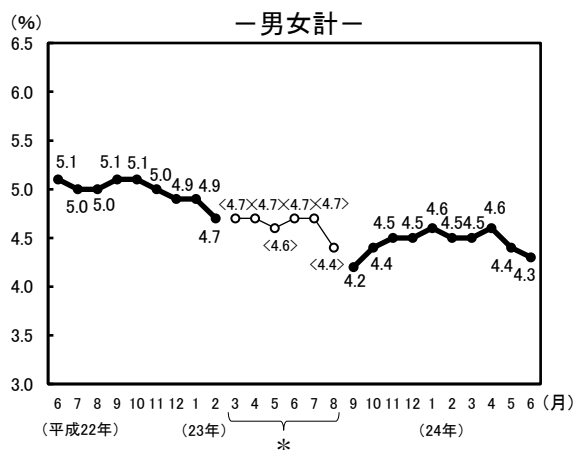


*平成23年3~8月及び24年3月以降は、補完推計値を用いて計算した参考値

2 完全失業率【季節調整値】

- ・完全失業率(労働力人口に占める完全失業者の割合)は4.3%と、前月に比べ0.1ポイントの低下
- ・男性は4.5%と、前月と同率。女性は4.0%と、前月に比べ0.3ポイントの低下

図8 完全失業率(季節調整値)の推移



*平成23年3~8月は、補完推計値を用いた参考値

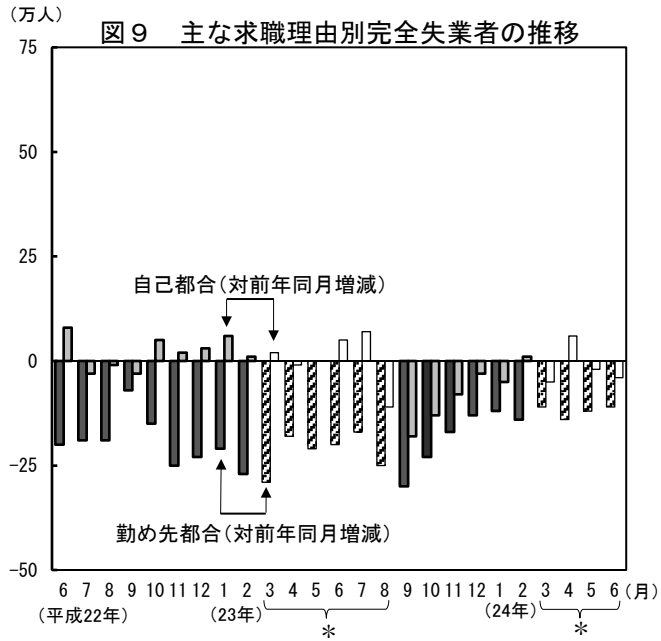
3 求職理由

- 完全失業者のうち、「勤め先都合」は71万人と、前年同月に比べ11万人の減少、「自己都合」は107万人と、4万人の減少

表6 求職理由別完全失業者

平成24年 6月	男女計	
	実数	対前年 同月増減
完全失業者	288	<-26>
定年又は雇用契約の満了	33	<0>
勤め先都合	71	<-11>
自己都合	107	<-4>
学卒未就職	17	<0>
新たに収入が必要	35	<-5>
その他	21	<-3>

注) 対前年同月増減は、補完推計値を用いて計算した参考値



*平成23年3～8月及び24年3月以降は、補完推計値を用いて計算した参考値

4 年齢階級別

- 男性は「65歳以上」を除く全ての年齢階級で、完全失業者数は前年同月に比べ減少
- 女性は「25～34歳」、「35～44歳」及び「45～54歳」の各年齢階級で、完全失業者数は前年同月に比べ減少

表7 年齢階級別完全失業者及び完全失業率(原数値)

平成24年 6月	男女計		男		女	
	完全失業者	完全失業率	完全失業者	完全失業率	完全失業者	完全失業率
	対前年 同月増減	対前年 同月増減	対前年 同月増減	対前年 同月増減	対前年 同月増減	対前年 同月増減
総数	288 <-26>	4.4 <-0.3>	173 <-16>	4.5 <-0.4>	115 <-11>	4.1 <-0.4>
15～24歳	40 <-4>	7.5 <-0.5>	20 <-5>	7.3 <-1.5>	19 <1>	7.3 <0.4>
25～34歳	67 <-8>	5.3 <-0.5>	41 <-2>	5.6 <-0.2>	26 <-6>	4.8 <-1.1>
35～44歳	67 <-9>	4.2 <-0.6>	36 <-5>	3.9 <-0.5>	31 <-4>	4.7 <-0.8>
45～54歳	49 <-3>	3.6 <-0.3>	30 <-1>	4.0 <0.0>	19 <-2>	3.2 <-0.4>
55～64歳	50 <-6>	4.0 <-0.4>	34 <-8>	4.5 <-0.8>	16 <1>	3.2 <0.3>
65歳以上	15 <4>	2.5 <0.6>	11 <2>	3.0 <0.4>	4 <2>	1.7 <0.8>
(再掲)55～59歳	22 <-3>	3.5 <-0.3>	13 <-3>	3.5 <-0.7>	8 <0>	3.1 <0.1>
(再掲)60～64歳	29 <-2>	4.6 <-0.3>	21 <-3>	5.4 <-0.8>	8 <2>	3.3 <0.9>

注) 対前年同月増減は、補完推計値を用いて計算した参考値

5 世帯主との続き柄別

- 完全失業者のうち、「世帯主」は67万人と、前年同月に比べ8万人の減少。26か月連続の減少

表8 世帯主との続き柄別完全失業者及び完全失業率(原数値)

平成24年 6月	完全失業者		完全失業率	
	対前年 同月増減	対前年 同月増減	対前年 同月増減	対前年 同月増減
総数	288 <-26>	4.4 <-0.3>	288 <-26>	4.4 <-0.3>
2人以上の世帯	世帯主	67 <-8>	2.6 <-0.3>	2.6 <-0.3>
	世帯主の配偶者	40 <-4>	2.8 <-0.3>	2.8 <-0.3>
	その他の家族	130 <-17>	7.4 <-1.1>	7.4 <-1.1>
単身世帯	50 <2>	6.1 <0.3>	50 <2>	6.1 <0.3>

注) 対前年同月増減は、補完推計値を用いて計算した参考値

《参考》季節調整値でみた結果の概要

【就業者】

- ・就業者数は6272万人。前月に比べ27万人（0.4%）の増加
- ・雇員数は5516万人。前月に比べ44万人（0.8%）の増加

【完全失業者】

- ・完全失業者数は281万人。前月に比べ8万人（2.8%）の減少
- ・内訳をみると、「非自発的な離職による者」は前月と同数。「自発的な離職による者」は3万人（2.9%）の増加

【完全失業率】

- ・完全失業率は4.3%。前月に比べ0.1ポイントの低下

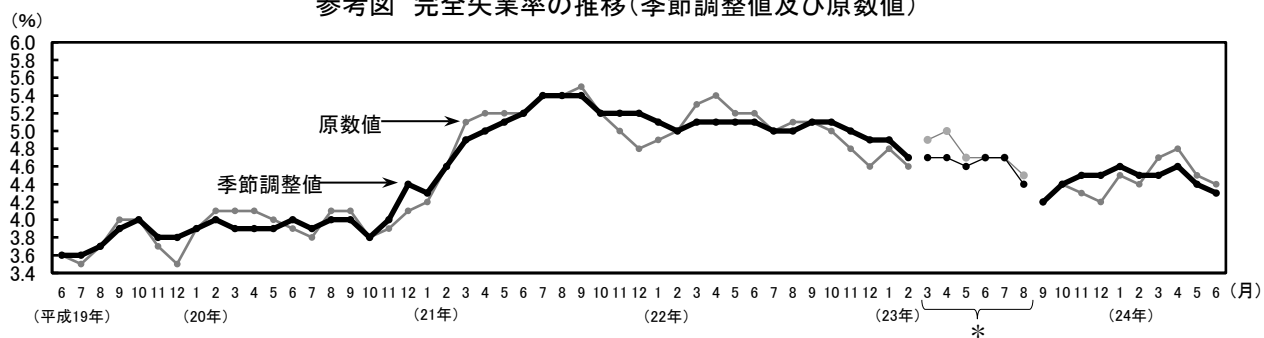
【非労働力人口】

- ・非労働力人口は4538万人。前月に比べ18万人（0.4%）の減少

季節調整値	実数 (万人,%)	対前月増減 (万人,ポイント)			
		6月	5月	4月	3月
就業者	6272	27	-10	-16	-17
男	3624	21	-2	-9	-16
女	2647	6	-9	-7	-1
うち雇員	5516	44	-9	-5	-26
完全失業者	281	-8	-10	2	-1
男	169	-1	-13	-1	3
女	111	-8	2	4	-5
うち非自発的な離職による者 ^{注)}	103	0	-2	2	-1
うち自発的な離職による者	106	3	-7	9	-5
うちその他の者 ^{注)}	53	-10	3	-9	1
完全失業率	4.3	-0.1	-0.2	0.1	0.0
男	4.5	0.0	-0.3	-0.1	0.2
女	4.0	-0.3	0.1	0.1	-0.1
非労働力人口	4538	-18	9	13	21
男	1558	-22	10	11	16
女	2981	3	1	2	6

注) 「非自発的な離職による者」は「定年又は雇用契約の満了」及び「勤め先や事業の都合」により離職した者である。「その他の者」は「新たに収入が必要」及び「その他」の理由により新たに仕事を探し始めた者である。

参考図 完全失業率の推移(季節調整値及び原数値)



*平成23年3～8月は、補完推計値を用いた参考値