

7 O 教育，学習支援業

1か月当たり平均売上高	3310 億円	(前年比	1.8%増)
年平均事業従事者数	105 万人	(同	2.8%増)

(1) 年平均の状況

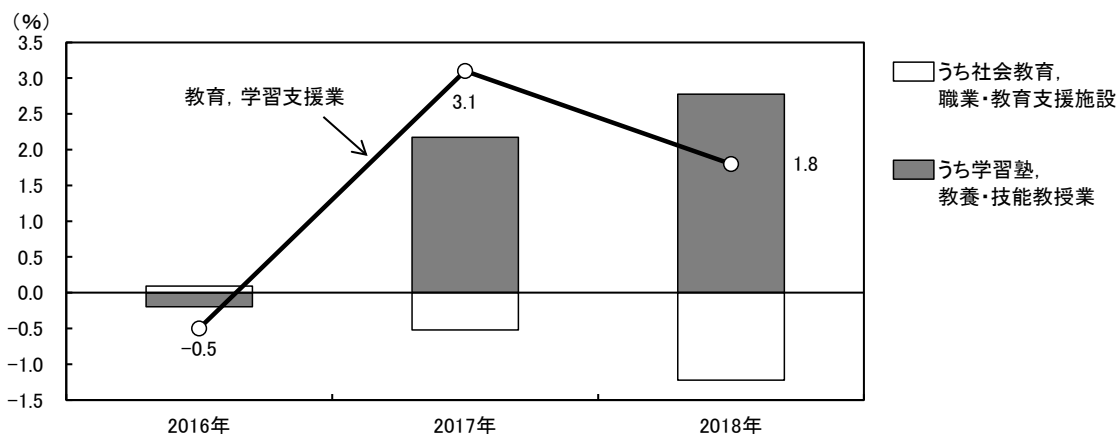
① 1か月当たり平均売上高

2018年の「教育，学習支援業」の1か月当たり平均売上高は3310億円となり，前年と比べると1.8%の増加となった。

増加に寄与した分類は「うち学習塾，教養・技能教授業」（寄与度2.78），減少に寄与した分類は「うち社会教育，職業・教育支援施設」（同-1.22）となっている。

（図Ⅱ-7-1-1，表Ⅱ-7-1-1）

図Ⅱ-7-1-1 教育，学習支援業の
1か月当たり平均売上高の前年比及び寄与度の推移



表Ⅱ-7-1-1 産業細分類別1か月当たり平均売上高の前年比及び寄与度の推移

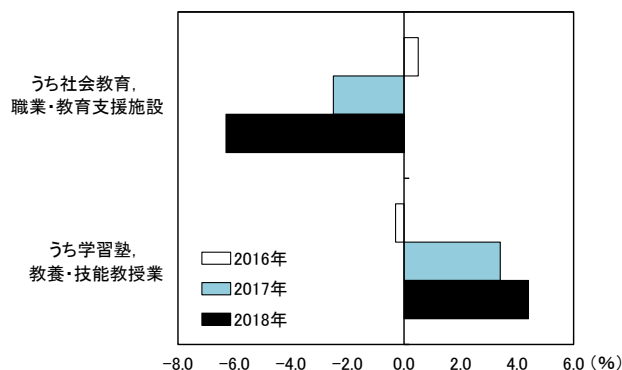
	実数(百万円)			前年比(%)			寄与度 5)		
	2016年	2017年	2018年	2016年	2017年	2018年	2016年	2017年	2018年
教育，学習支援業	315,640	325,282	331,038	-0.5	3.1	1.8	-0.54	3.05	1.77
その他の教育，学習支援業	315,640	325,282	331,038	-0.5	3.1	1.8	-0.54	3.05	1.77
うち社会教育，職業・教育支援施設	65,107	63,460	59,483	0.5	-2.5	-6.3	0.09	-0.52	-1.22
うち学習塾，教養・技能教授業	199,584	206,438	215,465	-0.3	3.4	4.4	-0.20	2.17	2.78

注5)「教育，学習支援業」については，「その他の教育，学習支援業」の中に，「社会教育，職業・教育支援施設」及び「学習塾，教養・技能教授業」に分類されない教育，学習支援業が含まれるため，各産業細分類別の寄与度の合計と「教育，学習支援業」の前年(同月)比とは一致しない。以下，「教育，学習支援業」の同種の表について同じ。

産業細分類別に前年と比べると，「うち学習塾，教養・技能教授業」が4.4%の増加となったが，「うち社会教育，職業・教育支援施設」は6.3%の減少となった。

（表Ⅱ-7-1-1，図Ⅱ-7-1-2）

図Ⅱ－７－１－２
産業細分類別 1 か月当たり平均売上高の前年比の推移



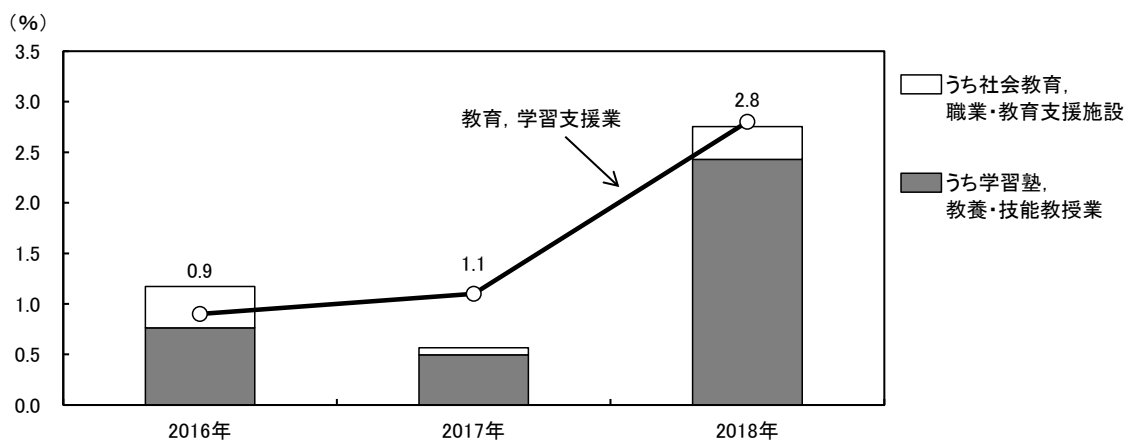
②年平均事業従事者数

2018年の「教育，学習支援業」の年平均事業従事者数は105万人となり，前年と比べると2.8%の増加となった。

増加に寄与した主な分類は「うち学習塾，教養・技能教授業」（寄与度 2.43）となっている。

（図Ⅱ－７－１－３，表Ⅱ－７－１－２）

図Ⅱ－７－１－３ 教育，学習支援業の年平均事業従事者数の前年比及び寄与度の推移



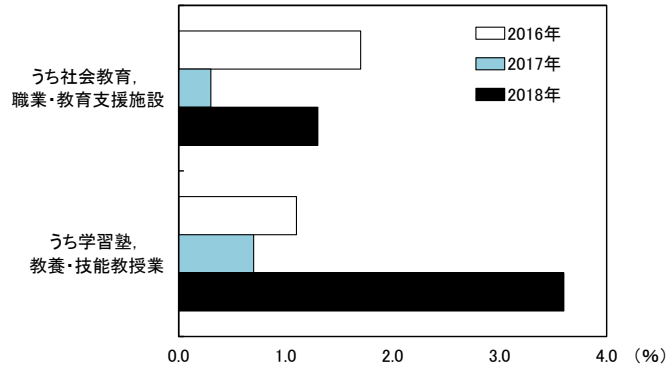
表Ⅱ－７－１－２ 産業細分類別年平均事業従事者数の前年比及び寄与度の推移

	実数(人)			前年比(%)			寄与度		
	2016年	2017年	2018年	2016年	2017年	2018年	2016年	2017年	2018年
教育，学習支援業	1,005,800	1,016,800	1,045,100	0.9	1.1	2.8			
その他の教育，学習支援業	1,005,800	1,016,800	1,045,100	0.9	1.1	2.8	0.86	1.09	2.78
うち社会教育，職業・教育支援施設	245,800	246,500	249,800	1.7	0.3	1.3	0.41	0.07	0.32
うち学習塾，教養・技能教授業	680,600	685,600	710,300	1.1	0.7	3.6	0.76	0.50	2.43

産業細分類別に前年と比べると，「うち学習塾，教養・技能教授業」が3.6%の増加，「うち社会教育，職業・教育支援施設」が1.3%の増加となった。

（表Ⅱ－７－１－２，図Ⅱ－７－１－４）

図Ⅱ－７－１－４
産業細分類別年平均事業従事者数の前年比の推移



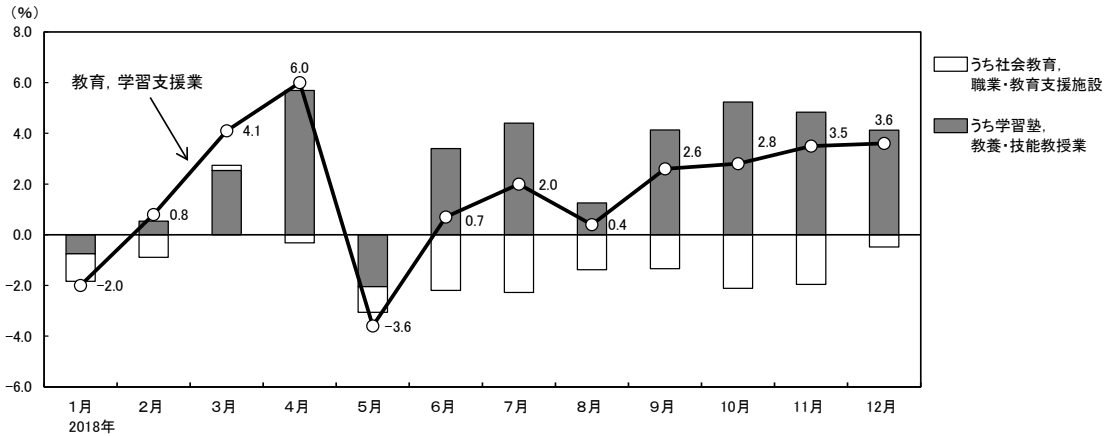
(2) 月別の状況

①売上高

2018年の「教育, 学習支援業」の売上高の前年同月比を月別にみると, 1月及び5月を除く全ての月で増加となった。これは, 主に「うち学習塾, 教養・技能教授業」が増加に寄与したことなどによる。

(図Ⅱ－７－２－１, 表Ⅱ－７－２－１)

図Ⅱ－７－２－１ 教育, 学習支援業の月間売上高の前年同月比及び寄与度の推移



表Ⅱ－７－２－１ 産業細分類別月間売上高の前年同月比及び寄与度

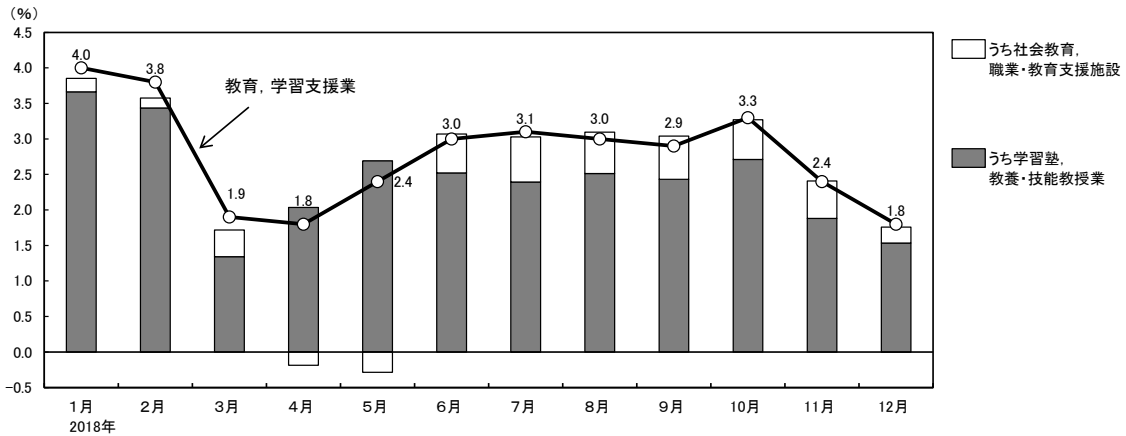
		2018年											
		1月	2月	3月	4月	5月	6月	7月	8月	9月	10月	11月	12月
前比年(同%)	教育, 学習支援業	-2.0	0.8	4.1	6.0	-3.6	0.7	2.0	0.4	2.6	2.8	3.5	3.6
	その他の教育, 学習支援業	-2.0	0.8	4.1	6.0	-3.6	0.7	2.0	0.4	2.6	2.8	3.5	3.6
	うち社会教育, 職業・教育支援施設	-7.1	-5.5	1.1	-1.6	-4.8	-9.9	-10.8	-6.7	-6.2	-9.7	-9.6	-3.0
寄与度	うち学習塾, 教養・技能教授業	-1.1	0.9	4.0	8.8	-3.2	5.4	7.0	2.0	6.6	8.3	7.6	6.3
	その他の教育, 学習支援業	-2.02	0.81	4.15	6.03	-3.58	0.72	2.02	0.38	2.63	2.80	3.48	3.57
	うち社会教育, 職業・教育支援施設	-1.08	-0.89	0.21	-0.32	-1.01	-2.19	-2.28	-1.38	-1.34	-2.12	-1.96	-0.49
	うち学習塾, 教養・技能教授業	-0.75	0.54	2.53	5.69	-2.05	3.40	4.40	1.25	4.13	5.23	4.83	4.13

②事業従事者数

2018年の「教育，学習支援業」の事業従事者数の前年同月比を月別にみると、全ての月で増加となった。

(図Ⅱ-7-2-2，表Ⅱ-7-2-2)

図Ⅱ-7-2-2 教育，学習支援業の事業従事者数の前年同月比及び寄与度の推移



表Ⅱ-7-2-2 産業細分類別事業従事者数の前年同月比及び寄与度

		2018年											
		1月	2月	3月	4月	5月	6月	7月	8月	9月	10月	11月	12月
前比 年(同%) 月)	教育，学習支援業	4.0	3.8	1.9	1.8	2.4	3.0	3.1	3.0	2.9	3.3	2.4	1.8
	その他の教育，学習支援業	4.0	3.8	1.9	1.8	2.4	3.0	3.1	3.0	2.9	3.3	2.4	1.8
	うち社会教育，職業・教育支援施設	0.8	0.6	1.6	-0.8	-1.1	2.2	2.6	2.4	2.5	2.3	2.2	0.9
	うち学習塾，教養・技能教授業	5.4	5.1	2.0	3.0	4.0	3.8	3.6	3.7	3.6	4.0	2.8	2.3
寄与度	その他の教育，学習支援業	3.98	3.79	1.88	1.82	2.44	3.01	3.07	3.01	2.93	3.26	2.38	1.84
	うち社会教育，職業・教育支援施設	0.19	0.14	0.38	-0.19	-0.28	0.55	0.64	0.58	0.61	0.56	0.53	0.22
	うち学習塾，教養・技能教授業	3.66	3.43	1.34	2.03	2.69	2.52	2.39	2.51	2.43	2.71	1.88	1.53