

7 ○ 教育，学習支援業

1か月当たり平均売上高	2723 億円	(前年比	0.5%減)
年平均事業従事者数	98 万人	(同	0.9%増)

(1) 年平均の状況

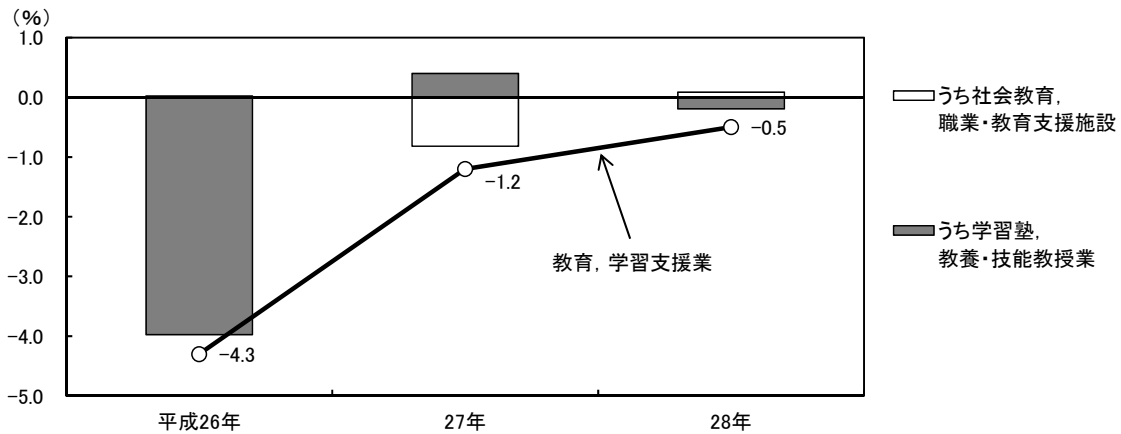
① 1か月当たり平均売上高

平成28年の「教育，学習支援業」の1か月当たり平均売上高は2723億円となり，前年と比べると0.5%の減少となった。

減少に寄与した分類は「うち学習塾，教養・技能教授業」(寄与度-0.19)，増加に寄与した分類は「うち社会教育，職業・教育支援施設」(同0.09)となっている。

(図Ⅱ-7-1-1，表Ⅱ-7-1-1)

図Ⅱ-7-1-1 教育，学習支援業の1か月当たり平均売上高の前年比及び寄与度の推移



(注3) 教育，学習支援業については，その他の教育，学習支援業の中に他に分類されない教育，学習支援業が含まれるため，寄与度の合計と前年同月比の合計が一致しない。以下同じ。

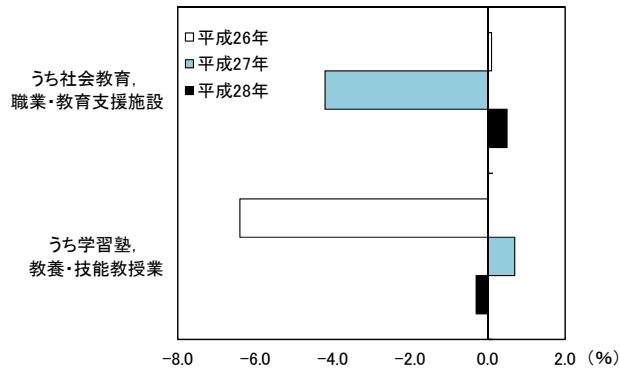
表Ⅱ-7-1-1 産業細分類別1か月当たり平均売上高の前年比及び寄与度の推移

	実数(百万円)			前年比(%)			寄与度		
	平成26年	平成27年	平成28年	平成26年	平成27年	平成28年	平成26年	平成27年	平成28年
教育，学習支援業	277,153	273,757	272,284	-4.3	-1.2	-0.5	-4.3	-1.2	-0.5
その他の教育，学習支援業	277,153	273,757	272,284	-4.3	-1.2	-0.5	-4.26	-1.23	-0.54
うち社会教育，職業・教育支援施設	53,336	51,070	51,305	0.1	-4.2	0.5	0.02	-0.82	0.09
うち学習塾，教養・技能教授業	167,500	168,603	168,076	-6.4	0.7	-0.3	-3.98	0.40	-0.19

産業細分類別に前年と比べると，「うち社会教育，職業・教育支援施設」が0.5%の増加となったが，「うち学習塾，教養・技能教授業」は0.3%の減少となった。

(表Ⅱ-7-1-1，図Ⅱ-7-1-2)

図Ⅱ－７－１－２
産業細分類別1か月当たり平均売上高の前年比の推移



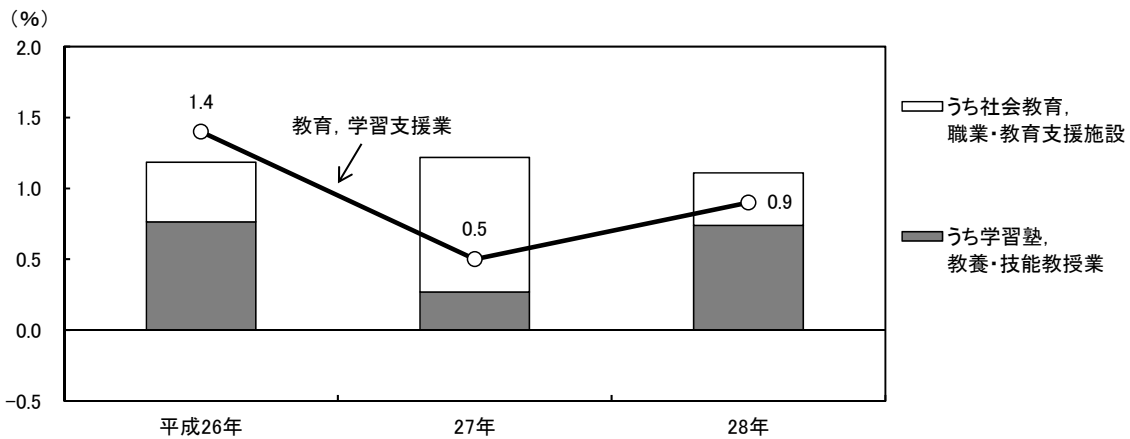
②年平均事業従事者数

平成28年の「教育，学習支援業」の年平均事業従事者数は98万人となり，前年と比べると0.9%の増加となった。

増加に寄与した主な分類は「うち学習塾，教養・技能教授業」（寄与度0.74）となっている。

（図Ⅱ－７－１－３，表Ⅱ－７－１－２）

図Ⅱ－７－１－３ 教育，学習支援業の年平均事業従事者数の前年比及び寄与度の推移



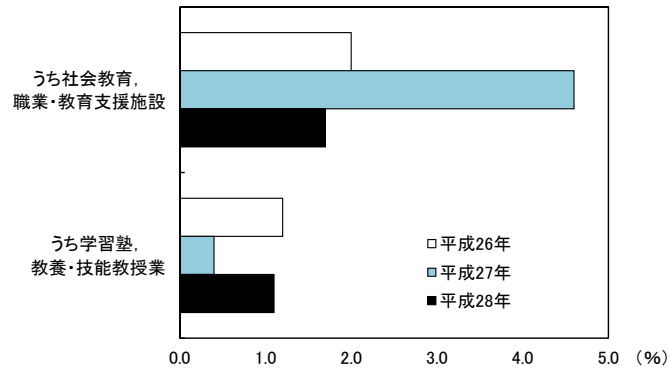
表Ⅱ－７－１－２ 産業細分類別年平均事業従事者数の前年比及び寄与度の推移

	実数(人)			前年比(%)			寄与度		
	平成26年	平成27年	平成28年	平成26年	平成27年	平成28年	平成26年	平成27年	平成28年
教育，学習支援業	968,200	973,300	981,700	1.4	0.5	0.9	1.4	0.5	0.9
その他の教育，学習支援業	968,200	973,300	981,700	1.4	0.5	0.9	1.44	0.53	0.86
うち社会教育，職業・教育支援施設	202,000	211,200	214,800	2.0	4.6	1.7	0.42	0.95	0.37
うち学習塾，教養・技能教授業	639,800	642,400	649,600	1.2	0.4	1.1	0.76	0.27	0.74

産業細分類別に前年と比べると，「うち社会教育，職業・教育支援施設」が1.7%の増加，「うち学習塾，教養・技能教授業」が1.1%の増加となった。

（表Ⅱ－７－１－２，図Ⅱ－７－１－４）

図Ⅱ－７－１－４
産業細分類別年平均事業従事者数の前年比の推移



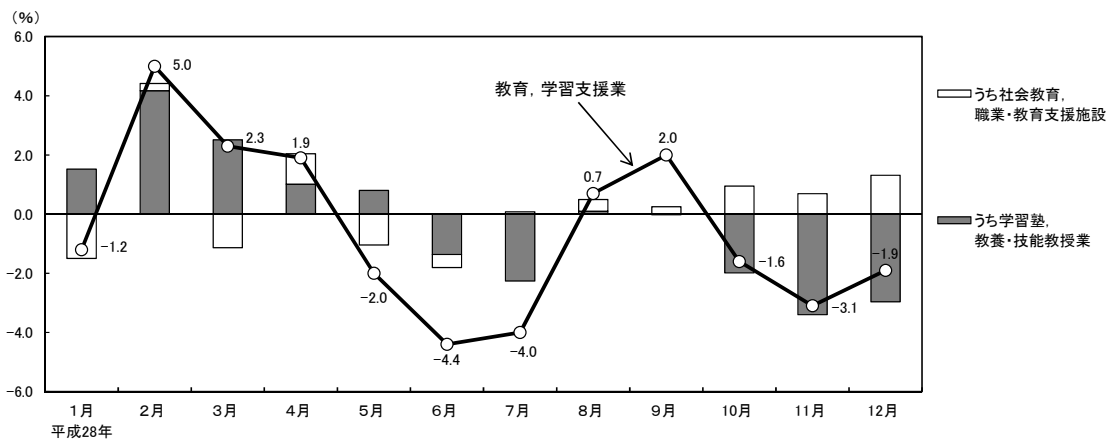
(2) 月別の状況

①売上高

平成28年の「教育, 学習支援業」の売上高を月別にみると, 2月から4月までは前年同月を上回る水準で推移していたが, 5月に減少に転じた。8月と9月に増加となったが, 10月から12月までは再び前年同月を下回る水準で推移した。

(図Ⅱ－７－２－１, 表Ⅱ－７－２－１)

図Ⅱ－７－２－１ 教育, 学習支援業の月間売上高の前年同月比及び寄与度の推移



表Ⅱ－７－２－１ 産業細分類別月間売上高の前年同月比及び寄与度

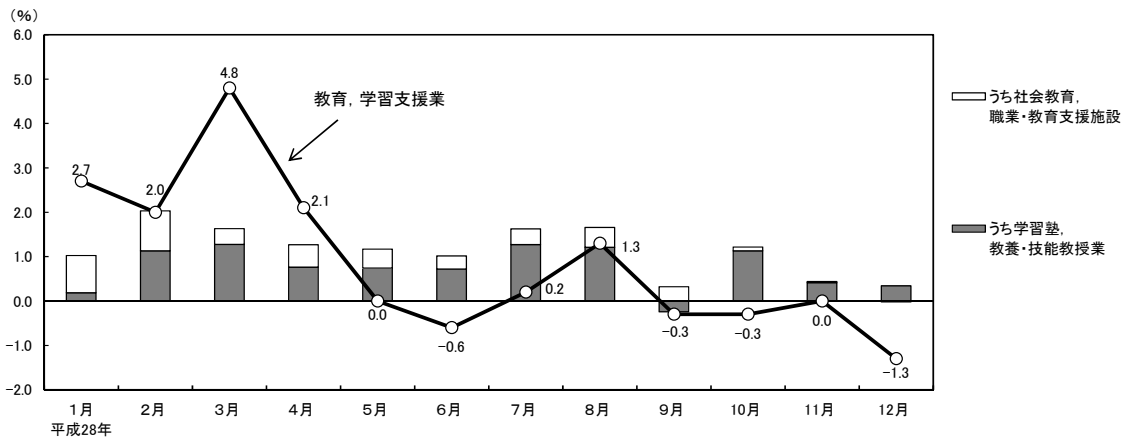
前年(%) 同月)	業種	平成28年											
		1月	2月	3月	4月	5月	6月	7月	8月	9月	10月	11月	12月
前年(%) 同月)	教育, 学習支援業	-1.2	5.0	2.3	1.9	-2.0	-4.4	-4.0	0.7	2.0	-1.6	-3.1	-1.9
	その他の教育, 学習支援業	-1.2	5.0	2.3	1.9	-2.0	-4.4	-4.0	0.7	2.0	-1.6	-3.1	-1.9
	うち社会教育, 職業・教育支援施設	-10.9	1.6	-5.2	5.2	-4.7	-2.2	0.4	2.1	1.2	4.9	3.6	9.7
	うち学習塾, 教養・技能教授業	2.4	7.2	4.3	1.7	1.4	-2.2	-3.6	0.2	0.0	-3.2	-5.5	-4.6
寄与度	教育, 学習支援業	-1.2	5.0	2.3	1.9	-2.0	-4.4	-4.0	0.7	2.0	-1.6	-3.1	-1.9
	その他の教育, 学習支援業	-1.24	4.99	2.31	1.88	-2.04	-4.39	-4.03	0.68	2.00	-1.59	-3.10	-1.91
	うち社会教育, 職業・教育支援施設	-1.50	0.24	-1.13	1.02	-1.04	-0.44	0.07	0.40	0.25	0.95	0.69	1.31
	うち学習塾, 教養・技能教授業	1.52	4.17	2.51	1.02	0.81	-1.36	-2.25	0.09	-0.02	-1.98	-3.40	-2.96

②事業従事者数

平成28年の「教育，学習支援業」の事業従事者数を月別にみると，1月から4月までは前年同月を上回る水準で推移し，5月に前年同月と同水準となり，6月に減少に転じた。7月と8月は前年同月を上回る水準で推移したが，9月から12月までは前年同月を下回る水準又は同水準で推移した。

(図Ⅱ-7-2-2，表Ⅱ-7-2-2)

図Ⅱ-7-2-2 教育，学習支援業の事業従事者数の前年同月比及び寄与度の推移



表Ⅱ-7-2-2 産業細分類別事業従事者数の前年同月比及び寄与度

		平成28年											
		1月	2月	3月	4月	5月	6月	7月	8月	9月	10月	11月	12月
前比 年(%) 同月)	教育，学習支援業	2.7	2.0	4.8	2.1	0.0	-0.6	0.2	1.3	-0.3	-0.3	0.0	-1.3
	その他の教育，学習支援業	2.7	2.0	4.8	2.1	0.0	-0.6	0.2	1.3	-0.3	-0.3	0.0	-1.3
	うち社会教育，職業・教育支援施設	4.1	4.1	1.7	2.3	1.9	1.3	1.6	1.9	1.5	0.4	0.1	-0.1
	うち学習塾，教養・技能教授業	0.3	1.6	1.9	1.2	1.1	1.1	2.0	1.8	-0.4	1.7	0.6	0.5
寄与度	教育，学習支援業	2.7	2.0	4.8	2.1	0.0	-0.6	0.2	1.3	-0.3	-0.3	0.0	-1.3
	その他の教育，学習支援業	2.68	2.02	4.82	2.05	0.02	-0.59	0.18	1.33	-0.27	-0.28	-0.03	-1.34
	うち社会教育，職業・教育支援施設	0.84	0.90	0.36	0.51	0.43	0.29	0.36	0.45	0.32	0.08	0.02	-0.02
	うち学習塾，教養・技能教授業	0.18	1.13	1.27	0.76	0.74	0.72	1.27	1.21	-0.24	1.13	0.42	0.34

③需要の状況

平成28年の「教育、学習支援業」の前年同月と比べた需要の状況を需要状況DIで月別にみると、全ての月で減少した。

(図Ⅱ-7-2-3)

図Ⅱ-7-2-3 教育、学習支援業の
需要状況DI（前年同月と比べた需要の状況）の推移

