

○教育，学習支援業

1 か月当たり平均売上高 2996億円（前年比 0.3%減）
 年平均従事者数 90万人（同 0.9%減）

○主な対象業種

その他の教育，学習支援業：公民館，図書館，博物館，青少年教育施設，職員教育施設・支援業，学習塾，音楽教授業，学習支援業等

1 1 か月当たり平均売上高

平成 25 年の「教育，学習支援業」の 1 か月当たり平均売上高は 2996 億円となり，前年と比べると 0.3%の減少となった。

（図 1－1，図 1－2，表 1）

図 1－1 産業中分類別 1 か月当たり平均売上高

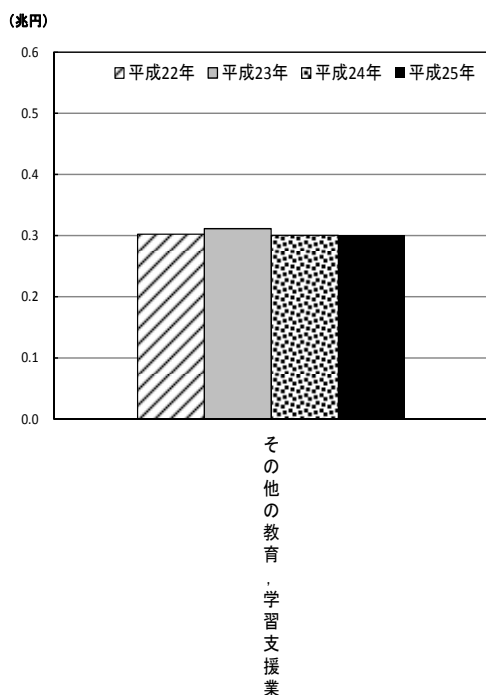


図 1－2 産業中分類別 1 か月当たり平均売上高の前年比

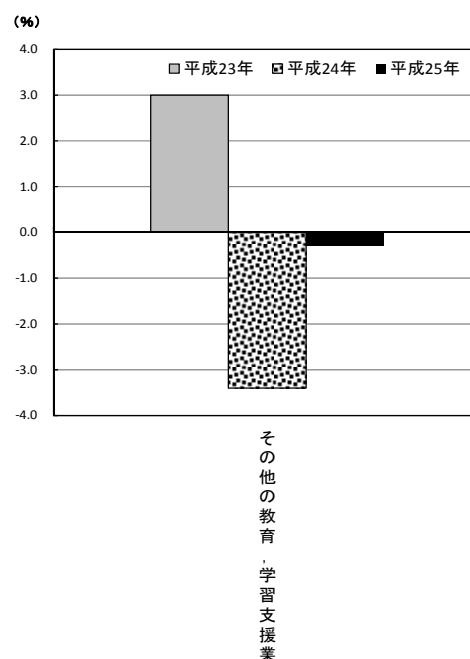


表 1 産業分類別 1 か月当たり平均売上高・年平均従事者数

	平成25年			
	実数		前年比(%)	
	1か月当たり 平均売上高 (百万円)	年平均 従事者数 (人)	1か月当たり 平均売上高	年平均 従事者数
教育，学習支援業	299,599	901,600	-0.3	-0.9
その他の教育，学習支援業	299,599	901,600	-0.3	-0.9

2 年平均従事者数

平成 25 年の「教育，学習支援業」の年平均従事者数は 90 万人となり，前年と比べると 0.9%の減少となった。

(図 2-1，図 2-2，表 1)

図 2-1 産業中分類別年平均従事者数

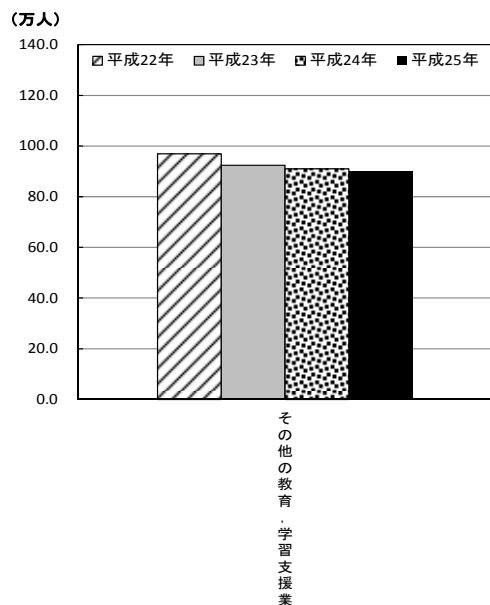
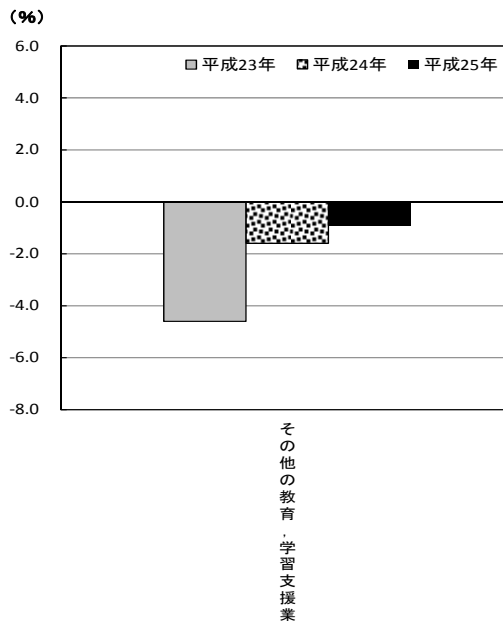


図 2-2 産業中分類別年平均従事者数の前年比



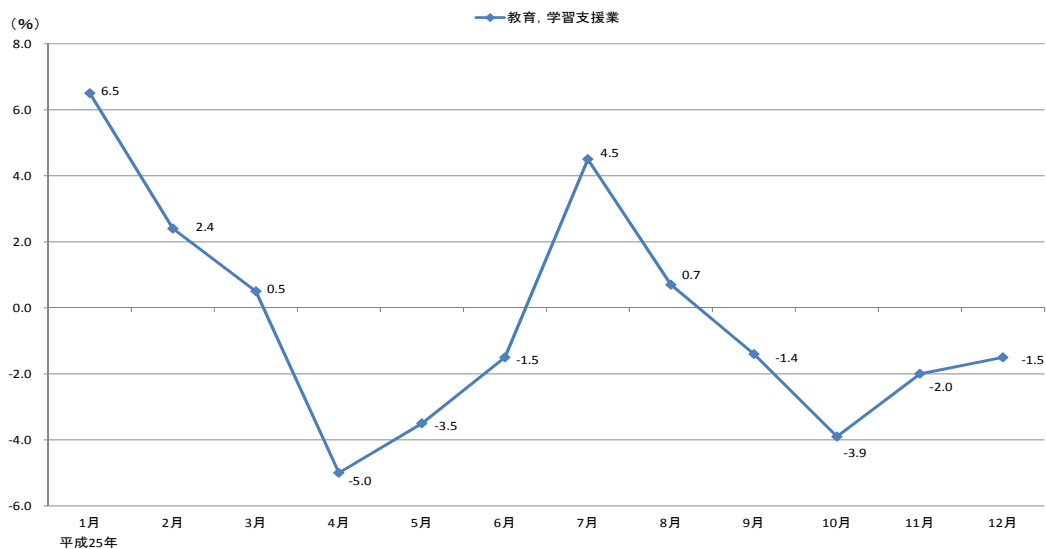
3 月別の推移

(1) 月間売上高

平成 25 年の「教育，学習支援業」の月間売上高の前年同月比をみると，1月，2月，3月，7月及び8月を除く月で減少となった。

(図 3-1)

図 3-1 月間売上高の前年同月比の推移

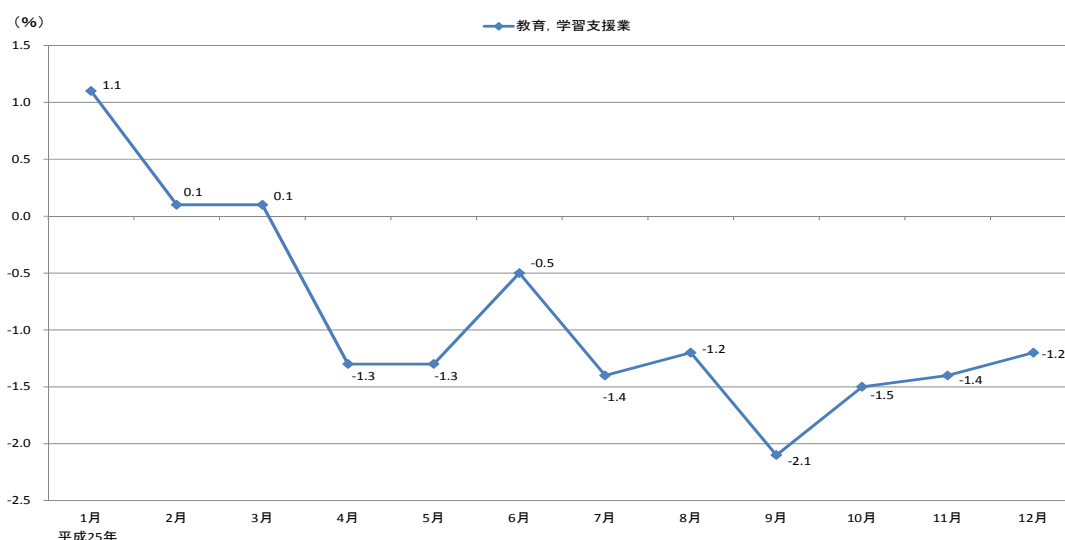


(2) 従事者数

平成 25 年の「教育，学習支援業」の従事者数の前年同月比をみると，4 月以降の月で減少となった。

(図 3-2)

図 3-2 従事者数の前年同月比の推移

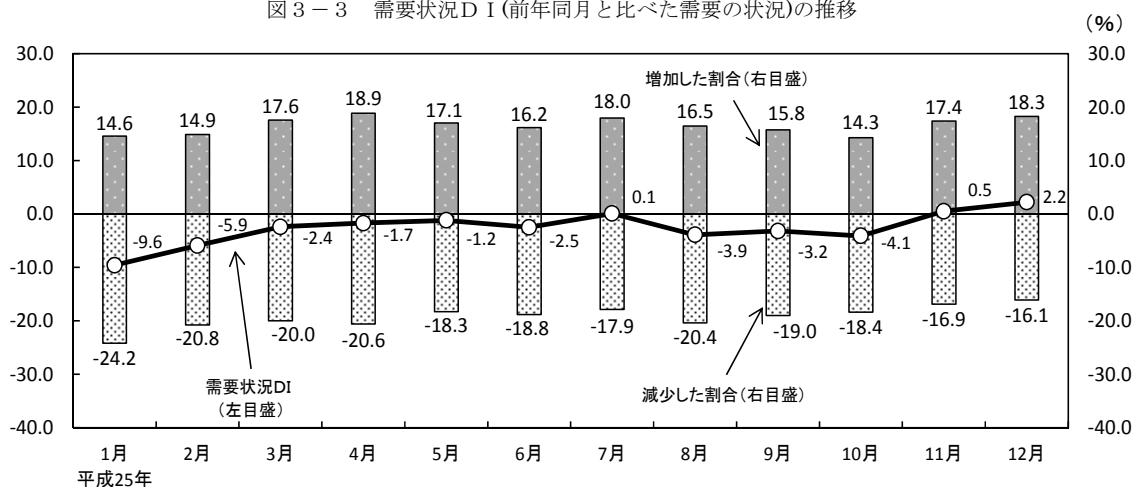


(3) 需要の状況

平成 25 年の「教育，学習支援業」の前年同月と比べた需要の状況をみると，7 月，11 月及び 12 月を除く月でマイナスとなった。

(図 3-3)

図 3-3 需要状況DI (前年同月と比べた需要の状況)の推移



注) 減少した割合はマイナスで表章