

○教育，学習支援業

年間売上高	3兆6183億円（前年比 3.0%増）
年平均従事者数	93万人（同 4.6%減）
1事業所当たり年間売上高	2153万円（同 3.8%増）
1従事者当たり年間売上高	388万円（同 8.1%増）

○主な対象業種

その他の教育，学習支援業：公民館，図書館，博物館，青少年教育施設，職員教育施設・支援業，学習塾，音楽教授業，学習支援業等

1 年間売上高

「教育，学習支援業」の平成23年の年間売上高は3兆6183億円となり，前年と比べると3.0%の増加となった。

（図1-1，図1-2，表1）

図1-1 産業中分類別年間売上高

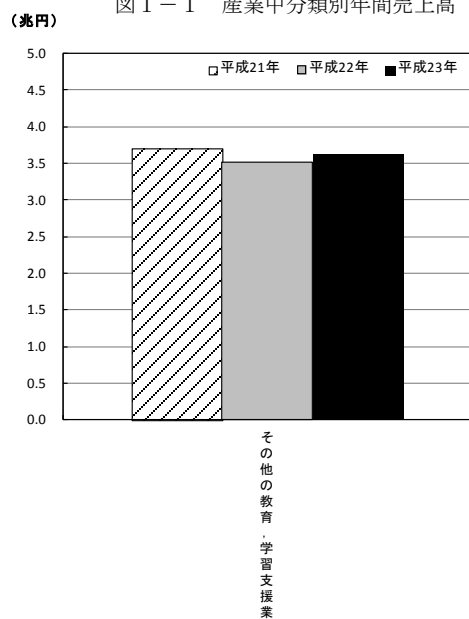


図1-2 産業中分類別年間売上高の前年比

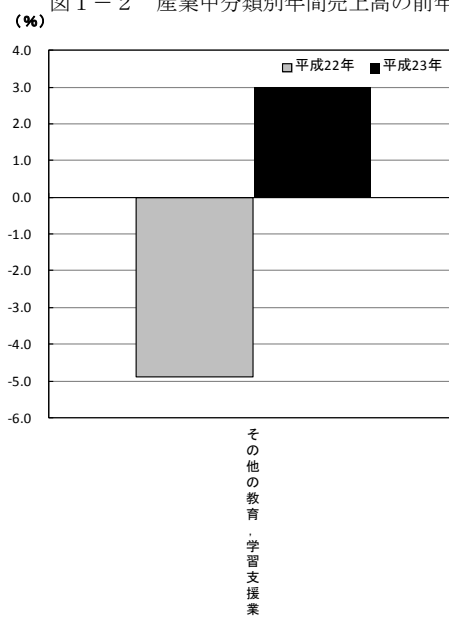


表1 産業分類別年間売上高・年平均従事者数・1事業所当たり年間売上高・1従事者当たり年間売上高

		平成23年				(参考)平成23年度			
		年間売上高 (百万円)	年平均 従事者数 (人)	1事業所当たり 年間売上高 (万円)	1従事者当たり 年間売上高 (万円)	年間売上高 (百万円)	年平均 従事者数 (人)	1事業所当たり 年間売上高 (万円)	1従事者当たり 年間売上高 (万円)
実数	教育，学習支援業	3,618,297	932,328	2,153	388	3,580,332	925,439	2,128	387
	その他の教育，学習支援業	3,618,297	932,328	2,153	388	3,580,332	925,439	2,128	387
	社会教育	691,360	178,682	3,420	387	655,592	175,752	3,239	373
	職業・教育支援施設	457,601	70,255	14,229	651	476,290	70,329	14,802	677
	学習塾	1,002,900	331,504	1,943	303	987,559	327,276	1,913	302
	教養・技能教授業	900,929	275,016	1,018	328	900,158	275,968	1,015	326
前年(度)比(%)	教育，学習支援業	3.0	-4.6	3.8	8.1	0.5	-4.1	0.9	4.9
	その他の教育，学習支援業	3.0	-4.6	3.8	8.1	0.5	-4.1	0.9	4.9
	社会教育	17.7	-7.1	17.7	26.9	3.2	-6.0	3.0	9.7
	職業・教育支援施設	-1.7	-6.0	-1.7	4.5	0.3	-4.3	0.2	4.8
	学習塾	-0.6	-5.8	-0.6	5.6	-1.5	-5.7	-1.5	4.5
	教養・技能教授業	-6.1	-3.5	-4.9	-2.7	-5.3	-2.5	-4.5	-3.0

2 年平均従事者数

「教育，学習支援業」の平成23年の年平均従事者数は93万人となり，前年と比べると4.6%の減少となった。

(図2-1，図2-2，表1)

図2-1 産業中分類別年平均従事者数

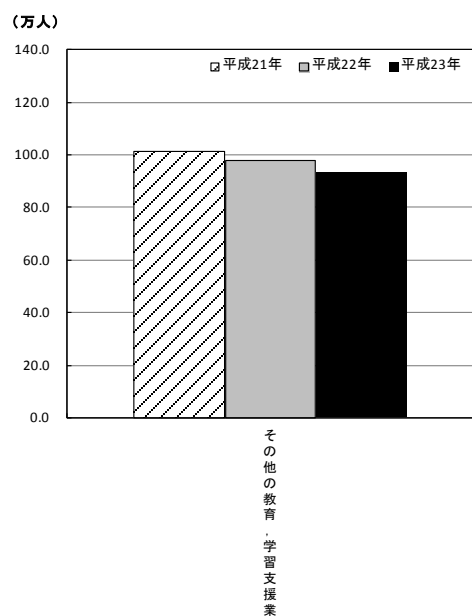
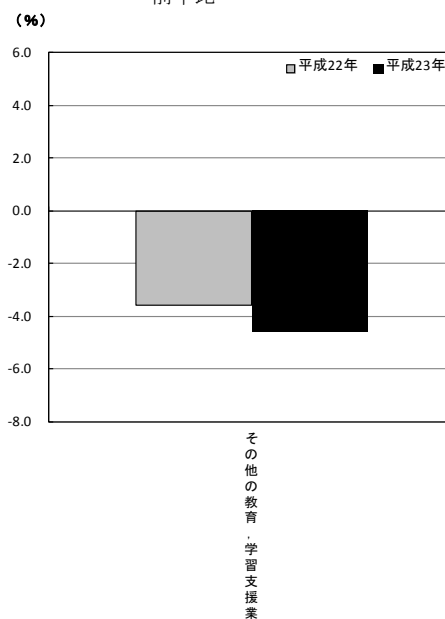


図2-2 産業中分類別年平均従事者数の前年比



3 1事業所当たり年間売上高及び1従事者当たり年間売上高

「教育，学習支援業」の平成23年の1事業所当たり年間売上高は2153万円となり，前年と比べると3.8%の増加となった。1従事者当たり年間売上高は388万円となり，前年と比べると8.1%の増加となった。

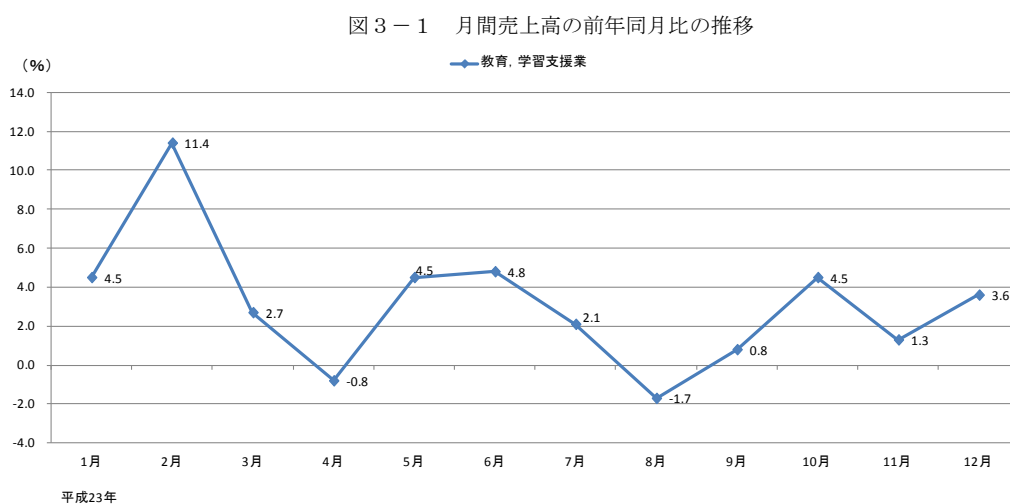
(表1)

4 月別の推移

(1) 月間売上高

「教育，学習支援業」の平成23年の月間売上高の前年同月比をみると，4月及び8月以外の月で増加となった。

(図3-1)



(2) 従事者数

「教育，学習支援業」の平成23年の従事者数の前年同月比をみると，全ての月で減少となった。

(図3-2)

