

## 「サービス産業動向調査」 平成30年7月分結果（速報）

### 1. サービス産業の売上高<sup>※</sup>

#### ▶ 月間売上高は、31.5兆円。前年同月比1.7%の増加。

（6月の前年同月比（1.2%）に比べ、0.5ポイント上昇。）

- ・増加：「不動産業、物品賃貸業」、「情報通信業」など7産業
- ・減少：「生活関連サービス業、娯楽業」、「宿泊業、飲食サービス業」

### 2. サービス産業の事業従事者数<sup>※※</sup>

#### ▶ 事業従事者数は、3072万人。前年同月比0.7%の増加。

- ・増加：「教育、学習支援業」、「情報通信業」など6産業
- ・減少：「宿泊業、飲食サービス業」、「生活関連サービス業、娯楽業」など3産業

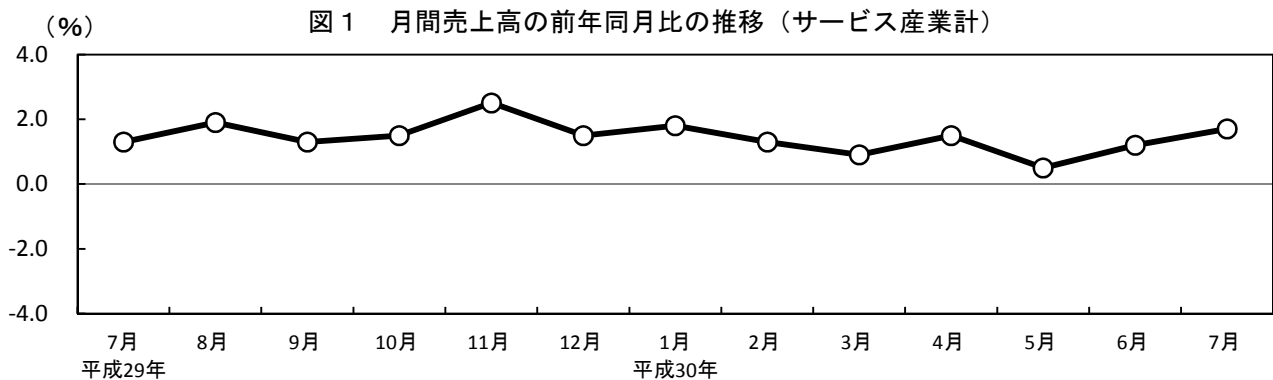
※ 事業活動別の集計であり、「産業」は事業活動ごとに分類

※※ 事業所・企業等を単位とした集計であり、「産業」は主要な事業活動により分類

### 1 サービス産業の売上高（事業活動別の集計）

#### （1）月間売上高の推移

7月の月間売上高は、31.5兆円。前年同月比1.7%の増加。



	平成29年						平成30年						
	7月	8月	9月	10月	11月	12月	1月	2月	3月	4月	5月	6月	7月
前年同月比(%)	1.3	1.9	1.3	1.5	2.5	1.5	1.8	1.3	0.9	1.5	0.5	1.2	1.7
前年同月比の前月差(ポイント)	-0.5	0.6	-0.6	0.2	1.0	-1.0	0.3	-0.5	-0.4	0.6	-1.0	0.7	0.5

注) 平成29年1月に標本交替を行ったため、29年の前年同月比については、この変更により生じた変動を調整した値（28年の実数を調整した値）で計算している。以下同じ。

(2) 産業別月間売上高

- ・増加：「不動産業、物品賃貸業」（3.9兆円、前年同月比7.2%増）、「情報通信業」（4.6兆円、同4.0%増）など7産業
- ・減少：「生活関連サービス業、娯楽業」（4.0兆円、同5.3%減）、「宿泊業、飲食サービス業」（2.3兆円、同2.8%減）

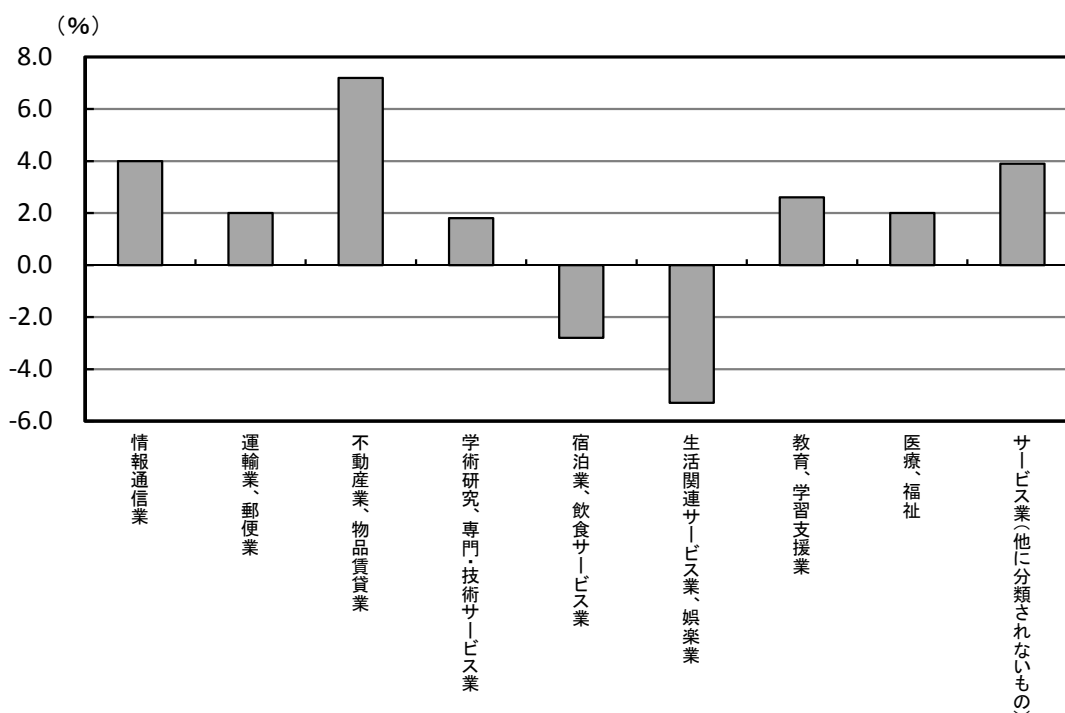
表1 月間売上高—産業大分類別（平成30年7月）

産業(大分類)	実数(百万円)	前年同月比(%)	寄与度(参考)
サービス産業計	31,472,759	1.7	1.7
情報通信業	4,623,949	4.0	0.58
運輸業、郵便業	5,665,486	2.0	0.35
不動産業、物品賃貸業	3,861,764	7.2	0.83
学術研究、専門・技術サービス業 1)	2,639,477	1.8	0.15
宿泊業、飲食サービス業	2,291,870	-2.8	-0.21
生活関連サービス業、娯楽業 2)	3,999,678	-5.3	-0.72
教育、学習支援業 3)	333,403	2.6	0.03
医療、福祉 4)	4,823,323	2.0	0.31
サービス業(他に分類されないもの) 5)	3,233,810	3.9	0.39

注1)「学術・開発研究機関」及び「純粋持株会社」を除く。注2)「家事サービス業」を除く。注3)「学校教育」を除く。

注4)「保健所」、「社会保険事業団体」及び「福祉事務所」を除く。注5)「政治・経済・文化団体」、「宗教」及び「外国公務」を除く。以下同じ。

図2 月間売上高の前年同月比—産業大分類別（平成30年7月）

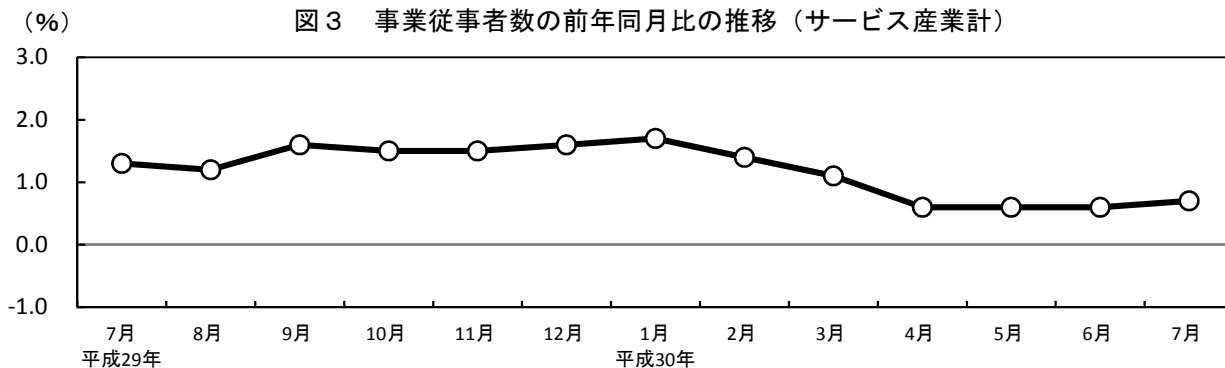


## 2 サービス産業の事業従事者数（事業所・企業等単位の集計）

### (1) 事業従事者数の推移

7月の事業従事者数は、3072万人。前年同月比0.7%の増加。

図3 事業従事者数の前年同月比の推移（サービス産業計）



	平成29年						平成30年						
	7月	8月	9月	10月	11月	12月	1月	2月	3月	4月	5月	6月	7月
前年同月比(%)	1.3	1.2	1.6	1.5	1.5	1.6	1.7	1.4	1.1	0.6	0.6	0.6	0.7
前年同月比の前月差(ポイント)	-0.2	-0.1	0.4	-0.1	0.0	0.1	0.1	-0.3	-0.3	-0.5	0.0	0.0	0.1

### (2) 産業別事業従事者数

- ・増加：「教育、学習支援業」（106万人、前年同月比3.1%増）、「情報通信業」（195万人、同2.2%増）など6産業
- ・減少：「宿泊業、飲食サービス業」（563万人、同0.9%減）、「生活関連サービス業、娯楽業」（265万人、同0.7%減）など3産業

表2 事業従事者数－産業大分類別（平成30年7月）

産業(大分類)	実数(千人)	前年同月比(%)	寄与度(参考)
サービス産業計	30,724	0.7	0.7
情報通信業	1,947	2.2	0.14
運輸業、郵便業	3,600	1.7	0.20
不動産業、物品賃貸業	1,590	-0.1	0.00
学術研究、専門・技術サービス業	1,798	0.1	0.01
宿泊業、飲食サービス業	5,632	-0.9	-0.16
生活関連サービス業、娯楽業	2,645	-0.7	-0.06
教育、学習支援業	1,055	3.1	0.10
医療、福祉	8,539	1.8	0.49
サービス業(他に分類されないもの)	3,918	0.2	0.02

図4 事業従事者数の前年同月比－産業大分類別（平成30年7月）

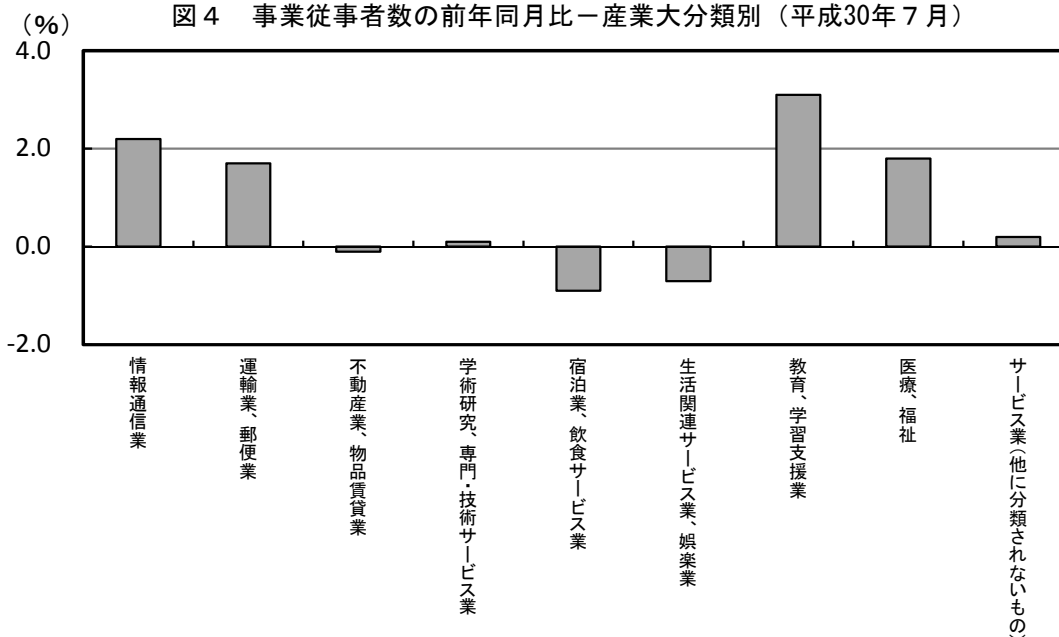


表3 月間売上高及び事業従事者数－産業中分類別（平成30年7月）

産業（中分類）	事業活動別の集計		事業所・企業等単位の集計	
	月間売上高		事業従事者数	
	実数（百万円）	前年同月比（％）	実数（千人）	前年同月比（％）
サービス産業計	31,472,759	1.7	30,724	0.7
情報通信業	4,623,949	4.0	1,947	2.2
通信業	1,630,032	7.8	193	6.6
放送業	322,162	2.1	82	0.0
情報サービス業	1,885,031	2.7	1,308	2.5
インターネット附随サービス業	277,047	0.9	94	1.1
映像・音声・文字情報制作業	509,677	0.4	270	-0.7
運輸業，郵便業	5,665,486	2.0	3,600	1.7
鉄道業	660,276	-3.7	255	-2.6
道路旅客運送業	299,955	-0.5	564	-1.3
道路貨物運送業	2,292,824	6.7	1,989	2.3
水運業	559,545	-9.6	58	1.9
倉庫業	341,401	4.1	207	2.3
運輸に附帯するサービス業	1,191,234	2.6	473	4.9
航空運輸業，郵便業（信書便事業を含む）	320,250	2.7	54	5.8
不動産業，物品賃貸業	3,861,764	7.2	1,590	-0.1
不動産取引業	1,110,900	19.8	324	-0.8
不動産賃貸業・管理業	1,740,452	3.2	932	0.7
物品賃貸業	1,010,412	2.0	334	-1.6
学術研究，専門・技術サービス業 <sup>1)</sup>	2,639,477	1.8	1,798	0.1
専門サービス業（他に分類されないもの） <sup>2)</sup>	802,177	7.9	725	1.5
広告業	894,034	-2.4	156	1.5
技術サービス業（他に分類されないもの）	943,266	1.0	917	-1.2
宿泊業，飲食サービス業	2,291,870	-2.8	5,632	-0.9
宿泊業	448,155	-6.1	740	0.1
飲食店	1,633,534	-2.0	4,386	-1.0
持ち帰り・配達飲食サービス業	210,181	-1.0	505	-1.3
生活関連サービス業，娯楽業	3,999,678	-5.3	2,645	-0.7
洗濯・理容・美容・浴場業	457,144	-4.6	1,189	-1.4
その他の生活関連サービス業 <sup>3)</sup>	722,815	-8.2	441	-1.6
娯楽業	2,819,719	-4.6	1,015	0.5
教育，学習支援業 <sup>4)</sup>	333,403	2.6	1,055	3.1
うち社会教育，職業・教育支援施設	61,928	-9.8	258	2.3
うち学習塾，教養・技能教授業	221,361	7.7	712	3.7
医療，福祉	4,823,323	2.0	8,539	1.8
医療業	3,383,729	2.1	4,351	1.3
保健衛生 <sup>5)</sup>	63,519	-3.0	121	5.2
社会保険・社会福祉・介護事業 <sup>6)</sup>	1,376,075	2.1	4,066	2.3
サービス業（他に分類されないもの） <sup>7)</sup>	3,233,810	3.9	3,918	0.2
廃棄物処理業	407,796	7.6	350	0.5
自動車整備業	211,778	-0.7	259	0.5
機械等修理業（別掲を除く）	407,810	0.0	266	-4.2
職業紹介・労働者派遣業	556,411	6.9	401	0.8
その他の事業サービス業	1,611,117	3.6	2,586	0.5
その他のサービス業	38,898	2.9	56	-1.6

注1) 「学術・開発研究機関」を除く。

注2) 「純粋持株会社」を除く。

注3) 「家事サービス業」を除く。

注4) 「学校教育」を除く。

注5) 「保健所」を除く。

注6) 「社会保険事業団体」及び「福祉事務所」を除く。

注7) 「政治・経済・文化団体」、「宗教」及び「外国公務」を除く。

## 統 計 表

[時系列] 第1表 事業活動の産業（中分類）別売上高  
第2表 事業所・企業等の産業（中分類）別事業従事者数

[月次] 表 事業活動の産業（中分類）別売上高及び事業所・企業等の産業（中分類）別売上高、従業上の地位別事業従事者数（平成30年7月分）

### 【利用上の注意】

- ・結果数値は表章単位未満を四捨五入（事業従事者数は百人未満を四捨五入）しているため、総数と内訳の合計とは必ずしも一致しない。
- ・四半期及び年は、それぞれ、当該3か月又は12か月の四捨五入前の月間数値の平均を四捨五入（事業従事者数は百人未満を四捨五入）しているため、各月の結果数値の平均とは必ずしも一致しない。
- ・調査票の欠測値や回答内容の矛盾などについて精査し、経済センサスや客体の公開情報等を基に、補足訂正を行った上で結果数値を推計している。
- ・母集団情報である平成26年経済センサス - 基礎調査において、東日本大震災（平成23年3月11日に発生した東北地方太平洋沖地震及びこれに伴う原子力発電所の事故による災害をいう。）に関して原子力災害対策特別措置法（平成11年法律第156号）第20条第2項の規定に基づき原子力災害対策本部長が設定した帰還困難区域又は居住制限区域については、調査対象地域から除外しているため、本調査における結果においても含まれていない。

<時系列 第1表及び第2表について>

- ・「p」が付された年月の結果数値は、速報値である。
- ・サービス産業動向調査では、2年ごとに標本交替を行っている。このため、時系列第1表及び第2表に掲載するデータについては、その水準変化・動向を的確に把握するため、この標本交替により生じる変動を過去に遡って調整している。なお、本冊子掲載の平成28年以前のデータは、平成29年1月分の速報値に基づいた調整値である。

### 【用語の解説】

- ・「売上高」：サービスの提供や物品の販売の対価として得られたもの（消費税等の間接税を含む。）で、仕入高や給与などの経費を差し引く前の金額である。
- ・「事業従事者」：当該事業所・企業等で実際に働いている人（「出向又は派遣として他の企業などで働いている人」を含まず、「他の企業などから来て（出向又は派遣）この事業所・企業等で働いている人」を含む。）をいう。
- ・「事業所・企業等の産業」：事業所・企業等を単位とした産業分類である。企業等においては傘下事業所を含めた当該企業等全体の主要な事業活動、事業所においては当該事業所の主要な事業活動により分類している。
- ・「事業活動の産業」：事業所・企業等が行う事業活動を単位とした産業分類である。企業等においては個々の事業活動ごとに、事業所においては、単一の事業活動を行っているのみなし、当該事業所の主要な事業活動により分類している。

時系列 第1表 事業活動の産業

年 月	合計	サービス産業計	G							
			情報通信業	37 通信業	38 放送業	39 情報サービス業	40 インターネット 附属サービス業	41 映像・音声・ 文字情報制作業		
実数（百万円）※										
年平均										
平成25年	30,004,156	29,365,720	4,358,836	1,478,258	305,462	1,788,383	207,135	564,510		
平成26年	30,550,709	29,996,563	4,513,519	1,518,632	319,308	1,894,127	208,694	559,507		
平成27年	31,462,251	30,716,856	4,653,095	1,507,465	319,304	2,011,654	224,759	578,767		
平成28年	31,737,986	30,873,651	4,741,090	1,533,021	322,732	2,058,360	252,495	562,940		
平成29年	32,320,405	31,459,871	4,802,571	1,556,312	318,909	2,112,093	269,045	546,211		
四半期平均										
平成29年	4～6月期	31,455,625	30,655,352	4,487,979	1,499,269	310,319	1,908,015	261,211	509,165	
	7～9月期	32,221,414	31,374,773	4,739,311	1,516,942	314,962	2,107,461	286,578	513,367	
	10～12月期	32,580,320	31,737,123	4,726,116	1,605,917	325,415	1,988,015	253,500	553,270	
平成30年	1～3月期	33,516,183	32,491,220	5,411,494	1,696,557	330,018	2,513,492	264,692	606,735	
	4～6月期 p	31,885,410	30,966,067	4,619,955	1,593,248	316,897	1,934,149	260,330	515,331	
月次										
平成28年	7月	31,358,042	30,559,595	4,314,522	1,476,893	325,552	1,716,775	246,326	524,462	
	8月	31,190,976	30,434,336	4,314,649	1,483,864	314,139	1,730,968	247,458	513,212	
	9月	32,744,426	31,768,018	5,353,398	1,544,942	328,933	2,650,045	260,790	585,231	
	10月	31,264,761	30,443,708	4,437,920	1,586,511	322,717	1,694,611	249,615	550,151	
	11月	31,053,051	30,262,021	4,490,121	1,550,716	320,442	1,796,249	251,967	544,280	
	12月	33,762,177	32,825,182	5,134,702	1,588,337	332,260	2,345,663	281,879	585,137	
	平成29年	1月	30,094,807	29,320,583	4,459,039	1,565,151	317,377	1,815,926	249,735	510,850
		2月	30,300,033	29,444,439	4,582,481	1,563,180	299,583	1,896,438	252,139	571,142
		3月	38,677,945	37,451,686	6,729,111	1,681,034	357,862	3,622,279	322,801	745,135
		4月	31,102,822	30,330,283	4,298,505	1,503,485	315,376	1,703,574	241,724	534,345
		5月	31,040,193	30,268,305	4,277,478	1,491,568	309,847	1,736,869	261,178	478,016
		6月	32,223,859	31,367,469	4,887,954	1,502,754	305,733	2,283,601	280,732	515,134
7月		31,757,927	30,946,355	4,445,473	1,512,276	315,567	1,835,090	274,684	507,856	
8月		31,810,131	31,006,807	4,418,272	1,502,195	307,164	1,831,489	284,899	492,525	
9月		33,096,183	32,171,157	5,354,188	1,536,356	322,154	2,655,805	300,151	539,721	
10月		31,688,261	30,889,542	4,468,248	1,585,714	319,576	1,798,326	242,906	521,726	
11月		31,830,688	31,009,997	4,524,968	1,614,607	321,077	1,801,697	246,263	541,323	
12月		34,222,011	33,311,829	5,185,131	1,617,429	335,591	2,364,023	271,329	596,760	
平成30年	1月	30,774,682	29,848,494	4,621,198	1,654,366	323,255	1,859,132	254,707	529,738	
	2月	30,715,899	29,836,824	4,714,370	1,653,434	304,434	1,949,292	248,773	558,438	
	3月	39,057,968	37,788,343	6,898,914	1,781,871	362,365	3,732,053	290,595	732,029	
	4月	31,678,888	30,788,274	4,471,233	1,636,773	316,994	1,718,526	256,579	542,361	
	5月 p	31,302,084	30,416,483	4,401,375	1,590,833	315,384	1,772,504	255,058	467,596	
	6月 p	32,718,899	31,745,678	5,028,099	1,587,544	315,994	2,329,758	268,944	525,859	
	7月 p	32,394,171	31,472,759	4,623,949	1,630,032	322,162	1,885,031	277,047	509,677	
前年比（%）										
平成26年	1.8	2.1	3.5	2.7	4.5	5.9	0.8	-0.9		
平成27年	3.0	2.4	3.1	-0.7	0.0	6.2	7.7	3.4		
平成28年	0.9	0.5	1.9	1.7	1.1	2.3	12.3	-2.7		
平成29年	1.8	1.9	1.3	1.5	-1.2	2.6	6.6	-3.0		
前年同期比（%）										
平成29年	4～6月期	2.6	2.6	1.3	1.7	-1.7	4.3	9.0	-8.2	
	7～9月期	1.4	1.5	1.7	1.0	-2.5	3.7	13.9	-5.1	
	10～12月期	1.7	1.8	0.8	2.0	0.1	2.2	-2.9	-1.2	
平成30年	1～3月期	1.5	1.3	2.9	5.8	1.6	2.8	-3.7	-0.4	
	4～6月期 p	1.4	1.0	2.9	6.3	2.1	1.4	-0.3	1.2	
前年同月比（%）										
平成29年	7月	1.3	1.3	3.0	2.4	-3.1	6.9	11.5	-3.2	
	8月	2.0	1.9	2.4	1.2	-2.2	5.8	15.1	-4.0	
	9月	1.1	1.3	0.0	-0.6	-2.1	0.2	15.1	-7.8	
	10月	1.4	1.5	0.7	-0.1	-1.0	6.1	-2.7	-5.2	
	11月	2.5	2.5	0.8	4.1	0.2	0.3	-2.3	-0.5	
	12月	1.4	1.5	1.0	1.8	1.0	0.8	-3.7	2.0	
	平成30年	1月	2.3	1.8	3.6	5.7	1.9	2.4	2.0	3.7
		2月	1.4	1.3	2.9	5.8	1.6	2.8	-1.3	-2.2
		3月	1.0	0.9	2.5	6.0	1.3	3.0	-10.0	-1.8
		4月	1.9	1.5	4.0	8.9	0.5	0.9	6.1	1.5
		5月 p	0.8	0.5	2.9	6.7	1.8	2.1	-2.3	-2.2
		6月 p	1.5	1.2	2.9	5.6	3.4	2.0	-4.2	2.1
7月 p		2.0	1.7	4.0	7.8	2.1	2.7	0.9	0.4	

※ 平成28年以前の実数は、平成29年1月の標本交替により生じた変動を調整した値である。

## (中分類) 別売上高 (1 / 3)

H 運輸業, 郵便業								年	月
42 鉄道業	43 道路旅客運送業	44 道路貨物運送業	45 水運業	47 倉庫業	48 運輸に附帯する サービス業	4* 航空運輸業, 郵便業 (信書便事業 を含む)			
								実数(百万円) **	
								年平均	
4,979,402	604,163	280,332	1,991,540	579,348	286,158	982,910	255,496	平成25年	
5,127,512	619,109	278,568	2,042,128	617,578	289,621	1,024,549	259,905	平成26年	
5,267,493	647,150	292,297	2,045,292	638,589	302,381	1,068,418	271,928	平成27年	
5,227,217	655,382	297,882	2,063,533	560,815	306,132	1,061,188	275,653	平成28年	
5,477,021	671,209	298,036	2,138,299	577,862	328,186	1,167,648	295,782	平成29年	
								四半期平均	
5,296,255	659,350	295,136	2,050,801	580,449	329,070	1,106,819	274,630	平成29年	4～6月期
5,561,912	685,262	301,221	2,135,556	622,769	331,780	1,156,700	328,624		7～9月期
5,710,354	679,377	309,451	2,302,393	576,244	348,571	1,186,532	307,787		10～12月期
5,500,097	662,095	284,004	2,170,720	540,521	333,182	1,219,576	289,999	平成30年	1～3月期
5,472,212	646,760	291,419	2,183,087	550,080	347,373	1,171,639	281,853		4～6月期 p
								月次	
5,343,873	670,881	307,852	2,126,225	577,936	308,968	1,046,172	288,730	平成28年	7月
5,281,364	663,862	302,952	2,030,972	589,222	305,058	1,085,902	290,001		8月
5,312,688	675,439	302,901	2,094,893	557,721	306,156	1,084,231	282,613		9月
5,374,398	694,894	316,885	2,115,460	579,960	303,839	1,079,968	279,424		10月
5,300,205	637,235	306,409	2,141,240	553,860	309,225	1,068,184	277,447		11月
5,561,248	679,101	308,375	2,276,419	551,031	318,230	1,144,942	283,065		12月
4,879,744	647,854	278,169	1,891,803	513,238	284,844	1,003,423	260,414	平成29年	1月
4,967,973	608,417	270,268	2,016,174	494,725	290,323	1,032,698	255,369		2月
6,170,977	726,268	310,572	2,285,357	587,994	334,807	1,625,506	300,474		3月
5,327,874	707,196	293,944	2,075,714	561,123	321,120	1,095,452	273,326		4月
5,206,211	649,834	294,926	1,979,919	592,680	336,330	1,073,626	278,895		5月
5,354,682	621,020	296,537	2,096,771	587,545	329,761	1,151,378	271,670		6月
5,555,954	685,758	301,401	2,149,220	618,754	328,097	1,160,891	311,831		7月
5,499,142	683,566	302,822	2,067,211	649,794	331,491	1,112,344	351,914		8月
5,630,640	686,461	299,439	2,190,238	599,758	335,753	1,196,865	322,126		9月
5,653,079	697,802	314,530	2,242,242	575,712	339,724	1,171,067	312,003		10月
5,627,137	651,531	307,170	2,271,245	570,360	349,015	1,169,258	308,558		11月
5,850,846	688,796	306,652	2,393,693	582,661	356,973	1,219,269	302,800		12月
5,185,769	645,256	276,198	2,010,477	531,691	317,092	1,125,667	279,388	平成30年	1月
5,191,184	609,603	263,877	2,108,386	510,499	328,291	1,094,927	275,599		2月
6,123,338	731,425	311,938	2,393,296	579,373	354,162	1,438,134	315,010		3月
5,567,393	697,400	289,532	2,234,013	540,770	346,342	1,154,391	304,945		4月
5,368,842	630,331	293,605	2,119,558	551,471	343,522	1,148,107	282,248		5月 p
5,480,171	605,185	292,486	2,190,589	558,569	352,711	1,200,761	279,870		6月 p
5,665,486	660,276	299,955	2,292,824	559,545	341,401	1,191,234	320,250		7月 p
								前年比 (%)	
3.0	2.5	-0.6	2.5	6.6	1.2	4.2	1.7	平成26年	
2.7	4.5	4.9	0.2	3.4	4.4	4.3	4.6	平成27年	
-0.8	1.3	1.9	0.9	-12.2	1.2	-0.7	1.4	平成28年	
4.8	2.4	0.1	3.6	3.0	7.2	10.0	7.3	平成29年	
								前年同期比 (%)	
4.1	1.4	0.1	2.3	4.7	7.4	8.3	6.5	平成29年	4～6月期
4.7	2.3	-1.1	2.5	8.3	8.2	7.9	14.5		7～9月期
5.5	1.3	-0.4	5.7	2.6	12.3	8.1	9.9		10～12月期
3.0	0.2	-0.8	5.1	1.6	9.8	-0.1	6.6	平成30年	1～3月期
3.3	-1.9	-1.3	6.5	-5.2	5.6	5.9	2.6		4～6月期 p
								前年同月比 (%)	
4.0	2.2	-2.1	1.1	7.1	6.2	11.0	8.0	平成29年	7月
4.1	3.0	0.0	1.8	10.3	8.7	2.4	21.3		8月
6.0	1.6	-1.1	4.6	7.5	9.7	10.4	14.0		9月
5.2	0.4	-0.7	6.0	-0.7	11.8	8.4	11.7		10月
6.2	2.2	0.2	6.1	3.0	12.9	9.5	11.2		11月
5.2	1.4	-0.6	5.2	5.7	12.2	6.5	7.0		12月
6.3	-0.4	-0.7	6.3	3.6	11.3	12.2	7.3	平成30年	1月
4.5	0.2	-2.4	4.6	3.2	13.1	6.0	7.9		2月
-0.8	0.7	0.4	4.7	-1.5	5.8	-11.5	4.8		3月
4.5	-1.4	-1.5	7.6	-3.6	7.9	5.4	11.6		4月
3.1	-3.0	-0.4	7.1	-7.0	2.1	6.9	1.2		5月 p
2.3	-2.5	-1.4	4.5	-4.9	7.0	4.3	3.0		6月 p
2.0	-3.7	-0.5	6.7	-9.6	4.1	2.6	2.7		7月 p

時系列 第1表 事業活動の産業

年 月	K 不動産業、 物品賃貸業				L 学術研究、 専門・技術 サービス業 1)			
	68 不動産取引業	69 不動産賃貸業 ・管理業	70 物品賃貸業	72 専門 サービス業 (他に分類さ れないもの) 2)	73 広告業	74 技術 サービス業 (他に分類さ れないもの)		
実数(百万円)※								
年平均								
平成25年	3,369,509	912,703	1,549,398	912,917	2,475,775	655,810	865,752	963,588
平成26年	3,493,825	981,957	1,551,450	952,577	2,590,568	666,781	901,139	1,028,565
平成27年	3,537,916	981,944	1,582,005	972,836	2,766,824	722,055	921,585	1,126,068
平成28年	3,605,596	970,068	1,653,039	984,656	2,872,866	754,686	965,344	1,156,410
平成29年	3,744,127	1,031,336	1,690,496	1,022,295	2,876,979	778,135	947,635	1,151,208
四半期平均								
平成29年								
4～6月期	3,683,574	1,006,033	1,698,015	979,526	2,705,596	762,691	889,143	1,053,761
7～9月期	3,649,758	965,610	1,674,780	1,009,368	2,766,369	770,027	906,105	1,090,236
10～12月期	3,685,058	958,838	1,681,506	1,044,714	2,842,263	765,771	965,989	1,110,502
平成30年								
1～3月期	4,024,236	1,266,367	1,694,398	1,063,472	3,142,727	837,027	1,006,474	1,299,226
4～6月期 p	3,726,750	1,036,054	1,705,204	985,492	2,740,677	781,827	852,711	1,106,139
月次								
平成28年								
7月	3,627,800	993,542	1,661,256	975,608	2,633,986	729,791	953,290	958,666
8月	3,642,756	1,006,786	1,670,408	968,762	2,504,822	703,857	844,717	963,472
9月	3,692,935	1,012,588	1,655,021	1,024,095	3,116,915	763,985	980,110	1,370,729
10月	3,355,486	680,526	1,668,096	1,014,895	2,586,548	720,802	945,734	928,161
11月	3,443,404	784,775	1,649,076	1,014,118	2,686,030	703,431	955,289	1,031,336
12月	3,774,880	1,018,889	1,710,305	1,045,859	3,246,967	810,833	1,049,153	1,386,596
平成29年								
1月	3,471,891	767,142	1,678,265	1,026,485	2,489,684	683,026	917,731	888,927
2月	3,695,068	975,909	1,686,696	1,032,462	2,605,281	728,923	891,245	985,113
3月	4,707,389	1,841,535	1,758,081	1,107,772	4,486,097	1,030,206	1,278,930	2,176,961
4月	3,656,282	985,999	1,677,702	992,580	2,687,031	780,795	906,931	999,305
5月	3,626,430	965,225	1,695,920	965,285	2,533,470	733,836	848,823	950,811
6月	3,768,010	1,066,875	1,720,424	980,711	2,896,287	773,443	911,677	1,211,168
7月	3,603,786	927,232	1,686,401	990,153	2,593,102	743,219	915,984	933,898
8月	3,633,448	972,941	1,665,398	995,110	2,603,493	759,000	852,620	991,873
9月	3,712,041	996,657	1,672,543	1,042,842	3,102,512	807,863	949,711	1,344,938
10月	3,491,727	793,823	1,671,339	1,026,565	2,641,462	747,187	934,277	959,999
11月	3,698,695	985,345	1,670,800	1,042,550	2,652,812	733,520	922,623	996,668
12月	3,864,752	1,097,345	1,702,381	1,065,026	3,232,514	816,607	1,041,068	1,374,839
平成30年								
1月	3,486,604	802,794	1,675,703	1,008,107	2,516,667	718,770	920,703	877,193
2月	3,704,407	995,023	1,661,773	1,047,611	2,595,103	735,364	855,897	1,003,842
3月	4,881,697	2,001,283	1,745,717	1,134,697	4,316,410	1,056,946	1,242,821	2,016,643
4月	3,804,962	1,124,985	1,701,696	978,281	2,652,485	780,603	858,268	1,013,614
5月 p	3,582,372	867,749	1,717,352	997,271	2,599,380	770,685	815,240	1,013,455
6月 p	3,806,191	1,107,798	1,711,538	986,855	2,963,875	806,392	882,045	1,275,437
7月 p	3,861,764	1,110,900	1,740,452	1,010,412	2,639,477	802,177	894,034	943,266
前年比(%)								
平成26年	3.7	7.6	0.1	4.3	4.6	1.7	4.1	6.7
平成27年	1.3	0.0	2.0	2.1	6.8	8.3	2.3	9.5
平成28年	1.9	-1.2	4.5	1.2	3.8	4.5	4.7	2.7
平成29年	3.8	6.3	2.3	3.8	0.1	3.1	-1.8	-0.4
前年同月比(%)								
平成29年								
4～6月期	5.0	5.9	3.6	6.1	-0.7	3.1	-2.3	-2.3
7～9月期	-0.1	-3.9	0.8	2.0	0.5	5.1	-2.2	-0.7
10～12月期	4.6	15.8	0.3	1.9	0.1	2.8	-1.8	-0.4
平成30年								
1～3月期	1.7	6.0	-0.8	0.7	-1.6	2.8	-2.2	-3.8
4～6月期 p	1.2	3.0	0.4	0.6	1.3	2.5	-4.1	5.0
前年同月比(%)								
平成29年								
7月	-0.7	-6.7	1.5	1.5	-1.6	1.8	-3.9	-2.6
8月	-0.3	-3.4	-0.3	2.7	3.9	7.8	0.9	2.9
9月	0.5	-1.6	1.1	1.8	-0.5	5.7	-3.1	-1.9
10月	4.1	16.6	0.2	1.1	2.1	3.7	-1.2	3.4
11月	7.4	25.6	1.3	2.8	-1.2	4.3	-3.4	-3.4
12月	2.4	7.7	-0.5	1.8	-0.4	0.7	-0.8	-0.8
平成30年								
1月	0.4	4.6	-0.2	-1.8	1.1	5.2	0.3	-1.3
2月	0.3	2.0	-1.5	1.5	-0.4	0.9	-4.0	1.9
3月	3.7	8.7	-0.7	2.4	-3.8	2.6	-2.8	-7.4
4月	4.1	14.1	1.4	-1.4	-1.3	0.0	-5.4	1.4
5月 p	-1.2	-10.1	1.3	3.3	2.6	5.0	-4.0	6.6
6月 p	1.0	3.8	-0.5	0.6	2.3	4.3	-3.3	5.3
7月 p	7.2	19.8	3.2	2.0	1.8	7.9	-2.4	1.0

※ 平成28年以前の実数は、平成29年1月の標本交替により生じた変動を調整した値である。

1) 「学術・開発研究機関」を除く。 2) 「純粋持株会社」を除く。 3) 「家事サービス業」を除く。



(中分類)別売上高(2/3)

M 宿泊業, 飲食サービス業	N			生活関連 サービス業, 娯楽業	78 洗濯・美容・ 美容・浴場業	79 その他の 生活関連 サービス業 3)	80 娯楽業	年	月
	75 宿泊業	76 飲食店	77 持ち帰り・配達 飲食サービス業						
実数(百万円)※									
年平均									
2,188,941	422,984	1,553,367	207,130	4,725,039	504,739	730,048	3,512,792	平成25年	
2,204,886	425,336	1,566,416	207,659	4,644,339	484,066	775,194	3,394,057	平成26年	
2,253,798	435,347	1,605,899	208,380	4,543,492	482,059	778,193	3,283,023	平成27年	
2,279,761	451,541	1,612,367	210,496	4,232,138	475,818	760,592	2,993,071	平成28年	
2,286,730	449,988	1,624,444	212,297	4,066,396	459,497	742,949	2,863,950	平成29年	
四半期平均									
2,255,278	425,671	1,617,347	212,261	4,137,544	488,893	729,206	2,919,446	平成29年 4～6月期	
2,354,154	498,328	1,647,593	208,233	4,122,439	456,623	768,905	2,896,911	7～9月期	
2,353,371	473,976	1,659,365	220,030	4,048,150	461,449	791,117	2,795,584	10～12月期	
2,184,898	404,156	1,570,816	209,926	3,857,387	412,177	695,640	2,749,570	平成30年 1～3月期	
2,246,850	424,525	1,609,454	212,871	3,988,488	474,869	717,586	2,796,033	4～6月期 p	
月次									
2,403,517	486,091	1,695,653	215,369	4,338,150	500,435	769,642	3,066,811	平成28年 7月	
2,560,353	636,089	1,718,516	188,491	4,320,454	474,636	811,882	3,027,348	8月	
2,168,135	432,875	1,523,679	205,895	4,083,669	453,255	800,845	2,820,259	9月	
2,328,794	493,025	1,611,222	215,783	4,382,334	481,008	885,771	3,002,791	10月	
2,237,661	461,893	1,557,039	211,353	4,079,393	455,735	854,826	2,754,304	11月	
2,498,374	439,619	1,832,772	225,980	4,338,341	513,350	761,672	3,063,331	12月	
2,174,189	388,641	1,577,423	208,125	4,047,975	411,744	605,359	3,030,872	平成29年 1月	
2,007,602	371,944	1,436,731	198,927	3,689,792	408,250	640,703	2,640,839	2月	
2,370,558	445,350	1,706,263	218,944	4,134,584	473,082	801,637	2,859,864	3月	
2,258,489	408,298	1,636,695	213,496	4,143,931	494,386	689,557	2,959,987	4月	
2,326,680	461,335	1,653,292	212,053	4,258,134	494,105	748,653	3,015,376	5月	
2,180,665	407,379	1,562,053	211,234	4,010,568	478,187	749,407	2,782,974	6月	
2,357,179	477,300	1,667,615	212,264	4,223,738	479,413	787,635	2,956,689	7月	
2,506,680	582,758	1,718,435	205,486	4,222,934	455,848	763,817	3,003,269	8月	
2,198,603	434,927	1,556,728	206,948	3,920,646	434,607	755,263	2,730,776	9月	
2,265,518	486,486	1,563,847	215,184	4,076,713	453,779	800,685	2,822,249	10月	
2,267,466	480,289	1,572,676	214,501	3,928,389	439,027	832,624	2,656,738	11月	
2,527,127	455,152	1,841,571	230,405	4,139,348	491,541	740,043	2,907,765	12月	
2,153,971	389,452	1,552,689	211,830	3,864,671	380,997	595,300	2,888,374	平成30年 1月	
2,008,941	375,147	1,432,031	201,763	3,609,843	388,684	697,285	2,523,875	2月	
2,391,780	447,868	1,727,728	216,184	4,097,648	466,850	794,336	2,836,462	3月	
2,252,875	409,896	1,634,336	208,643	4,001,146	481,923	671,952	2,847,271	4月	
2,293,058	458,211	1,619,890	214,958	4,010,876	474,622	701,799	2,834,455	5月 p	
2,192,065	404,597	1,575,348	212,120	3,952,699	460,980	771,106	2,720,613	6月 p	
2,291,870	448,155	1,633,534	210,181	3,999,678	457,144	722,815	2,819,719	7月 p	
前年比(%)									
0.7	0.6	0.8	0.3	-1.7	-4.1	6.2	-3.4	平成26年	
2.2	2.4	2.5	0.3	-2.2	-0.4	0.4	-3.3	平成27年	
1.2	3.7	0.4	1.0	-6.9	-1.3	-2.3	-8.8	平成28年	
0.3	-0.3	0.7	0.9	-3.9	-3.4	-2.3	-4.3	平成29年	
前年同期比(%)									
2.2	3.1	2.3	0.6	-2.0	-2.4	3.1	-3.2	平成29年 4～6月期	
-1.0	-3.9	0.1	2.5	-2.9	-4.1	-3.2	-2.5	7～9月期	
-0.1	2.0	-0.5	1.1	-5.1	-4.5	-5.2	-4.9	10～12月期	
0.0	0.5	-0.2	0.6	-2.5	-4.4	1.9	-3.3	平成30年 1～3月期	
-0.4	-0.3	-0.5	0.3	-3.6	-2.9	-1.6	-4.2	4～6月期 p	
前年同月比(%)									
-1.9	-1.8	-1.7	-1.4	-2.6	-4.2	2.3	-3.6	平成29年 7月	
-2.1	-8.4	0.0	9.0	-2.3	-4.0	-5.9	-0.8	8月	
1.4	0.5	2.2	0.5	-4.0	-4.1	-5.7	-3.2	9月	
-2.7	-1.3	-2.9	-0.3	-7.0	-5.7	-9.6	-6.0	10月	
1.3	4.0	1.0	1.5	-3.7	-3.7	-2.6	-3.5	11月	
1.2	3.5	0.5	2.0	-4.6	-4.2	-2.8	-5.1	12月	
-0.9	0.2	-1.6	1.8	-4.5	-7.5	-1.7	-4.7	平成30年 1月	
0.1	0.9	-0.3	1.4	-2.2	-4.8	8.8	-4.4	2月	
0.9	0.6	1.3	-1.3	-0.9	-1.3	-0.9	-0.8	3月	
-0.2	0.4	-0.1	-2.3	-3.4	-2.5	-2.6	-3.8	4月	
-1.4	-0.7	-2.0	1.4	-5.8	-3.9	-6.3	-6.0	5月 p	
0.5	-0.7	0.9	0.4	-1.4	-3.6	2.9	-2.2	6月 p	
-2.8	-6.1	-2.0	-1.0	-5.3	-4.6	-8.2	-4.6	7月 p	

時系列 第1表 事業活動の産業

年 月	O 教育, 学習支援業 4)	82 その他の 教育, 学習 支援業			P 医療, 福祉	83 医療業	84 保健衛生 5)	85 社会保険・ 社会福祉・ 介護事業 6)		
		82a うち社会教育, 職業・教育 支援施設	82b うち学習塾, 教養・技能 教授業							
実数 (百万円) ※										
年平均										
平成25年	335,564	335,564	67,608	212,566	4,299,399	3,078,786	44,551	1,170,018		
平成26年	321,284	321,284	67,684	198,900	4,369,223	3,112,952	46,855	1,209,289		
平成27年	317,347	317,347	64,808	200,210	4,515,670	3,232,765	44,704	1,234,466		
平成28年	315,640	315,640	65,107	199,584	4,635,837	3,316,004	47,064	1,269,736		
平成29年	325,282	325,282	63,460	206,438	4,693,663	3,313,812	52,314	1,327,537		
四半期平均										
平成29年	4～6月期	315,021	315,021	66,214	200,735	4,656,922	3,281,545	51,365	1,324,012	
	7～9月期	331,005	331,005	69,640	206,628	4,694,951	3,295,820	60,339	1,338,792	
	10～12月期	325,440	325,440	63,171	207,946	4,784,617	3,370,918	56,209	1,357,490	
平成30年	1～3月期	333,046	333,046	52,929	213,085	4,707,059	3,325,781	41,147	1,340,131	
	4～6月期 p	314,735	314,735	61,898	205,103	4,698,082	3,303,207	48,421	1,346,454	
月次										
平成28年	7月	314,669	314,669	66,075	204,527	4,662,470	3,322,933	56,484	1,281,664	
	8月	349,392	349,392	73,914	222,416	4,639,544	3,306,386	50,333	1,284,206	
	9月	318,798	318,798	72,688	202,423	4,564,691	3,244,690	52,346	1,271,737	
	10月	303,903	303,903	69,275	190,339	4,685,706	3,339,188	55,451	1,290,415	
	11月	307,031	307,031	68,916	189,970	4,675,870	3,344,167	55,313	1,270,004	
	12月	343,726	343,726	57,409	221,869	4,713,268	3,366,753	46,145	1,300,280	
	平成29年	1月	332,624	332,624	50,941	221,498	4,580,155	3,258,622	38,933	1,282,600
		2月	310,604	310,604	49,997	191,724	4,441,680	3,171,726	40,264	1,229,690
		3月	345,761	345,761	63,506	218,112	4,892,657	3,490,553	44,827	1,357,277
		4月	323,478	323,478	64,881	208,514	4,566,753	3,234,885	40,751	1,291,117
		5月	311,850	311,850	65,304	197,859	4,673,442	3,287,473	49,759	1,336,210
		6月	309,735	309,735	68,459	195,833	4,730,571	3,322,275	63,587	1,344,709
7月		325,001	325,001	68,648	205,501	4,728,737	3,315,706	65,495	1,347,536	
8月		351,475	351,475	72,224	217,582	4,708,973	3,314,377	54,942	1,339,654	
9月		316,540	316,540	68,047	196,802	4,647,144	3,257,376	60,581	1,329,186	
10月		322,505	322,505	70,578	203,900	4,775,163	3,350,683	63,736	1,360,744	
11月		312,468	312,468	63,942	198,056	4,736,708	3,339,120	58,964	1,338,624	
12月		341,348	341,348	54,994	221,881	4,841,980	3,422,949	45,929	1,373,102	
平成30年	1月	325,910	325,910	47,338	218,994	4,661,130	3,288,841	37,551	1,334,737	
	2月	313,121	313,121	47,233	193,386	4,515,046	3,194,142	38,059	1,282,845	
	3月	360,106	360,106	64,216	226,874	4,945,002	3,494,360	47,831	1,402,812	
	4月	342,998	342,998	63,838	226,926	4,586,754	3,234,933	37,912	1,313,908	
	5月 p	301,540	301,540	61,983	191,745	4,742,352	3,333,820	47,061	1,361,471	
	6月 p	312,436	312,436	61,912	205,835	4,764,149	3,347,310	60,222	1,356,617	
	7月 p	333,403	333,403	61,928	221,361	4,823,323	3,383,729	63,519	1,376,075	
前年比 (%)										
平成26年	-4.3	-4.3	0.1	-6.4	1.6	1.1	5.2	3.4		
平成27年	-1.2	-1.2	-4.2	0.7	3.4	3.8	-4.6	2.1		
平成28年	-0.5	-0.5	0.5	-0.3	2.7	2.6	5.3	2.9		
平成29年	3.1	3.1	-2.5	3.4	1.2	-0.1	11.2	4.6		
前年同期比 (%)										
平成29年	4～6月期	6.6	6.6	-2.6	8.9	1.7	0.2	19.0	5.0	
	7～9月期	1.0	1.0	-1.8	-1.5	1.6	0.1	13.7	4.7	
	10～12月期	2.3	2.3	-3.1	3.6	2.0	0.6	7.5	5.5	
平成30年	1～3月期	1.0	1.0	-3.4	1.3	1.5	0.6	-0.5	3.9	
	4～6月期 p	-0.1	-0.1	-6.5	2.2	0.9	0.7	-5.7	1.7	
前年同月比 (%)										
平成29年	7月	3.3	3.3	3.9	0.5	1.4	-0.2	16.0	5.1	
	8月	0.6	0.6	-2.3	-2.2	1.5	0.2	9.2	4.3	
	9月	-0.7	-0.7	-6.4	-2.8	1.8	0.4	15.7	4.5	
	10月	6.1	6.1	1.9	7.1	1.9	0.3	14.9	5.5	
	11月	1.8	1.8	-7.2	4.3	1.3	-0.2	6.6	5.4	
	12月	-0.7	-0.7	-4.2	0.0	2.7	1.7	-0.5	5.6	
	平成30年	1月	-2.0	-2.0	-7.1	-1.1	1.8	0.9	-3.5	4.1
		2月	0.8	0.8	-5.5	0.9	1.7	0.7	-5.5	4.3
		3月	4.1	4.1	1.1	4.0	1.1	0.1	6.7	3.4
		4月	6.0	6.0	-1.6	8.8	0.4	0.0	-7.0	1.8
		5月 p	-3.3	-3.3	-5.1	-3.1	1.5	1.4	-5.4	1.9
		6月 p	0.9	0.9	-9.6	5.1	0.7	0.8	-5.3	0.9
7月 p		2.6	2.6	-9.8	7.7	2.0	2.1	-3.0	2.1	

※ 平成28年以前の実数は、平成29年1月の標本交替により生じた変動を調整した値である。

4) 「学校教育」を除く。 5) 「保健所」を除く。 6) 「社会保険事業団体」及び「福祉事務所」を除く。  
7) 「政治・経済・文化団体」、「宗教」及び「外国公務」を除く。

## (中分類) 別売上高 (3/3)

R サービス業 (他に分類され ないもの) 7)	R						その他	年	月
	88 廃棄物処理業	89 自動車整備業	90 機械等修理業 (別掲を除く)	91 職業紹介・ 労働者派遣業	92 その他の 事業サービス業	95 その他の サービス業			
									実数(百万円)※
									年平均
2,731,009	294,229	192,007	317,653	440,387	1,467,511	29,216	697,249		平成25年
2,790,789	304,202	200,649	317,044	445,371	1,505,075	29,941	639,393		平成26年
2,919,456	325,934	207,104	372,774	471,336	1,511,082	33,958	782,475		平成27年
3,005,940	345,642	215,345	385,222	508,979	1,514,591	36,636	867,410		平成28年
3,187,102	376,129	218,937	422,548	520,907	1,611,173	37,408	860,534		平成29年
									四半期平均
3,117,182	368,600	220,492	414,334	521,999	1,554,959	36,798	800,273		平成29年
3,154,873	369,220	213,401	424,526	515,683	1,595,070	36,973	846,641		4～6月期
3,261,755	391,891	219,338	431,157	539,927	1,639,692	39,750	843,197		7～9月期
3,330,277	387,291	216,809	446,262	520,686	1,723,296	35,933	1,024,963		10～12月期
3,158,319	387,234	211,266	387,431	540,743	1,593,027	38,618	919,342		平成30年
									1～3月期
									4～6月期 p
									月次
2,991,057	351,541	216,416	370,886	530,535	1,485,744	36,328	818,077		平成28年
2,886,436	336,758	193,383	365,139	499,982	1,458,682	35,170	787,917		7月
3,118,895	355,187	222,067	417,362	528,859	1,557,567	36,626	954,139		8月
3,073,288	370,060	220,428	370,820	534,963	1,541,651	37,299	833,051		9月
3,098,533	379,475	215,061	394,345	530,628	1,541,506	37,852	810,569		10月
3,222,323	387,226	232,157	416,298	521,866	1,624,561	39,797	935,318		11月
2,885,280	337,530	201,312	340,850	469,027	1,499,461	37,099	774,224		12月
3,143,958	360,396	220,005	400,879	497,294	1,630,713	34,672	855,594		平成29年
3,614,554	426,488	246,240	518,789	551,738	1,834,735	36,563	1,226,259		1月
3,067,940	371,992	229,323	402,789	510,182	1,517,661	35,993	772,540		2月
3,054,609	360,486	212,957	402,640	503,158	1,539,339	36,030	771,889		3月
3,228,997	373,323	219,195	437,574	552,656	1,607,877	38,372	856,390		4月
3,113,386	379,107	213,287	407,770	520,442	1,554,995	37,785	811,572		5月
3,062,390	359,314	206,163	402,397	497,545	1,562,403	34,568	803,324		6月
3,288,843	369,240	220,752	463,410	529,062	1,667,811	38,568	925,026		7月
3,195,127	387,807	213,195	409,711	534,846	1,610,527	39,041	798,719		8月
3,261,355	384,045	223,561	436,799	534,816	1,642,270	39,864	820,691		9月
3,328,783	403,820	221,258	446,962	550,119	1,666,280	40,344	910,182		10月
3,032,574	346,248	193,819	371,992	484,145	1,600,439	35,931	926,189		11月
3,184,808	377,125	208,483	411,901	507,468	1,646,329	33,500	879,076		12月
3,773,448	438,501	248,125	554,892	570,444	1,923,119	38,368	1,269,625		平成30年
3,108,429	381,238	213,583	374,264	534,428	1,567,604	37,312	890,614		1月
3,116,687	389,451	204,480	377,216	523,372	1,584,075	38,092	885,601		2月
3,245,992	392,270	216,381	400,666	570,723	1,625,745	40,206	973,221		3月
3,233,810	407,796	211,778	407,810	556,411	1,611,117	38,898	921,411		4月
									5月 p
									6月 p
									7月 p
									前年比 (%)
2.2	3.4	4.5	-0.2	1.1	2.6	2.5	-8.3		平成26年
4.6	7.1	3.2	17.6	5.8	0.4	13.4	22.4		平成27年
3.0	6.0	4.0	3.3	8.0	0.2	7.9	10.9		平成28年
6.0	8.8	1.7	9.7	2.3	6.4	2.1	-0.8		平成29年
									前年同期比 (%)
8.1	12.2	7.8	18.7	4.2	6.1	0.2	-1.0		平成29年
5.2	6.1	1.3	10.4	-0.8	6.3	2.6	-0.8		4～6月期
4.2	3.4	-1.4	9.5	2.0	4.5	3.7	-1.9		7～9月期
3.6	3.3	-2.6	6.2	2.9	4.1	-0.5	7.7		10～12月期
1.3	5.1	-4.2	-6.5	3.6	2.4	4.9	14.9		平成30年
									1～3月期
									4～6月期 p
									前年同月比 (%)
4.1	7.8	-1.4	9.9	-1.9	4.7	4.0	-0.8		平成29年
6.1	6.7	6.6	10.2	-0.5	7.1	-1.7	2.0		7月
5.4	4.0	-0.6	11.0	0.0	7.1	5.3	-3.1		8月
4.0	4.8	-3.3	10.5	0.0	4.5	4.7	-4.1		9月
5.3	1.2	4.0	10.8	0.8	6.5	5.3	1.2		10月
3.3	4.3	-4.7	7.4	5.4	2.6	1.4	-2.7		11月
5.1	2.6	-3.7	9.1	3.2	6.7	-3.1	19.6		12月
1.3	4.6	-5.2	2.7	2.0	1.0	-3.4	2.7		平成30年
4.4	2.8	0.8	7.0	3.4	4.8	4.9	3.5		1月
1.3	2.5	-6.9	-7.1	4.8	3.3	3.7	15.3		2月
2.0	8.0	-4.0	-6.3	4.0	2.9	5.7	14.7		3月
0.5	5.1	-1.3	-8.4	3.3	1.1	4.8	13.6		4月
3.9	7.6	-0.7	0.0	6.9	3.6	2.9	13.5		5月 p
									6月 p
									7月 p

時系列 第2表 事業所・企業等の産業

年 月	合計	サービス産業計	G							
			情報通信業	37 通信業	38 放送業	39 情報サービス業	40 インターネット 附随サービス業	41 映像・音声・ 文字情報制作業		
実数（人）※										
年平均										
平成25年	29,425,100	29,443,300	1,741,200	171,900	79,300	1,146,200	73,900	268,400		
平成26年	29,687,600	29,698,600	1,784,100	171,500	79,300	1,189,100	75,600	268,200		
平成27年	29,877,100	29,886,400	1,819,500	176,200	78,800	1,213,600	78,600	271,400		
平成28年	30,017,400	30,015,800	1,850,300	173,300	79,600	1,237,300	88,600	272,200		
平成29年	30,373,200	30,370,000	1,895,800	180,400	81,800	1,267,400	92,900	273,300		
四半期平均										
平成29年	4～6月期	30,409,600	30,406,600	1,903,200	182,000	81,900	1,271,900	94,300	273,000	
	7～9月期	30,498,100	30,494,700	1,907,800	181,500	82,200	1,277,900	93,000	273,300	
	10～12月期	30,567,800	30,564,200	1,908,400	181,600	82,000	1,278,200	92,500	274,100	
平成30年	1～3月期	30,433,100	30,428,200	1,914,000	191,500	82,000	1,274,800	96,000	269,700	
	4～6月期 p	30,580,300	30,575,200	1,948,600	192,600	82,500	1,304,700	98,800	270,000	
月次										
平成28年	7月	30,100,800	30,100,100	1,863,200	175,400	79,300	1,247,500	88,400	273,200	
	8月	30,131,200	30,130,300	1,863,100	176,200	79,500	1,246,100	88,800	272,700	
	9月	30,019,200	30,016,000	1,856,800	175,200	79,300	1,241,700	88,400	272,600	
	10月	30,045,700	30,042,800	1,859,700	174,400	79,300	1,245,200	89,300	272,100	
	11月	30,100,500	30,097,700	1,859,900	175,300	81,100	1,242,000	90,400	271,400	
	12月	30,161,100	30,158,400	1,859,100	175,900	81,200	1,239,900	90,300	271,700	
	平成29年	1月	29,985,700	29,983,000	1,858,700	176,100	81,100	1,238,800	90,300	272,400
		2月	29,980,400	29,977,600	1,867,800	177,100	81,300	1,245,100	92,300	272,000
		3月	30,085,800	30,083,100	1,865,000	176,000	81,100	1,241,300	93,200	273,400
		4月	30,345,900	30,342,900	1,900,900	181,300	81,600	1,269,700	94,500	273,800
		5月	30,406,600	30,403,700	1,903,100	182,200	81,900	1,271,200	94,900	272,900
		6月	30,476,200	30,473,200	1,905,500	182,400	82,200	1,275,000	93,500	272,300
7月		30,503,200	30,500,100	1,905,000	180,900	82,400	1,276,800	92,800	272,100	
8月		30,504,200	30,500,700	1,906,400	181,800	82,200	1,275,700	93,100	273,700	
9月		30,486,900	30,483,300	1,912,100	181,600	82,100	1,281,100	93,100	274,100	
10月		30,499,800	30,496,200	1,908,700	181,300	82,100	1,277,900	93,800	273,700	
11月		30,564,300	30,560,700	1,908,100	181,700	82,100	1,279,100	91,500	273,800	
12月		30,639,300	30,635,700	1,908,300	181,800	81,900	1,277,500	92,200	274,800	
平成30年	1月	30,484,000	30,479,100	1,914,400	191,800	82,300	1,274,400	95,600	270,300	
	2月	30,398,200	30,393,300	1,915,400	191,800	82,000	1,276,300	96,100	269,200	
	3月	30,417,200	30,412,200	1,912,200	190,900	81,800	1,273,700	96,200	269,600	
	4月	30,526,100	30,520,700	1,950,300	192,600	82,200	1,307,100	97,600	270,800	
	5月 p	30,580,600	30,575,500	1,951,600	192,700	82,500	1,306,800	99,600	270,000	
	6月 p	30,648,500	30,643,400	1,953,800	192,700	82,500	1,309,500	99,200	270,000	
	7月 p	30,729,600	30,724,000	1,947,400	192,800	82,400	1,308,100	93,800	270,200	
前年比（%）										
平成26年	0.9	0.9	2.5	-0.3	0.0	3.7	2.3	-0.1		
平成27年	0.6	0.6	2.0	2.8	-0.6	2.1	4.0	1.2		
平成28年	0.5	0.4	1.7	-1.7	1.0	2.0	12.8	0.3		
平成29年	1.2	1.2	2.5	4.1	2.8	2.4	4.9	0.4		
前年同期比（%）										
平成29年	4～6月期	1.3	1.3	2.5	5.1	3.0	2.3	5.7	0.0	
	7～9月期	1.4	1.4	2.5	3.4	3.5	2.6	5.0	0.2	
	10～12月期	1.5	1.5	2.6	3.7	1.7	2.9	2.8	0.9	
平成30年	1～3月期	1.4	1.4	2.7	8.6	1.0	2.7	4.3	-1.1	
	4～6月期 p	0.6	0.6	2.4	5.8	0.7	2.6	4.8	-1.1	
前年同月比（%）										
平成29年	7月	1.3	1.3	2.2	3.1	3.9	2.3	5.0	-0.4	
	8月	1.2	1.2	2.3	3.2	3.4	2.4	4.8	0.4	
	9月	1.6	1.6	3.0	3.7	3.5	3.2	5.3	0.6	
	10月	1.5	1.5	2.6	4.0	3.5	2.6	5.0	0.6	
	11月	1.5	1.5	2.6	3.7	1.2	3.0	1.2	0.9	
	12月	1.6	1.6	2.6	3.4	0.9	3.0	2.1	1.1	
	平成30年	1月	1.7	1.7	3.0	8.9	1.5	2.9	5.9	-0.8
		2月	1.4	1.4	2.5	8.3	0.9	2.5	4.1	-1.0
		3月	1.1	1.1	2.5	8.5	0.9	2.6	3.2	-1.4
		4月	0.6	0.6	2.6	6.2	0.7	2.9	3.3	-1.1
		5月 p	0.6	0.6	2.5	5.8	0.7	2.8	5.0	-1.1
		6月 p	0.6	0.6	2.5	5.6	0.4	2.7	6.1	-0.8
7月 p		0.7	0.7	2.2	6.6	0.0	2.5	1.1	-0.7	

※ 平成28年以前の実数は、平成29年1月の標本交替により生じた変動を調整した値である。

(中分類) 別事業従事者数 (1 / 3)

H								年	月
運輸業, 郵便業	42 鉄道業	43 道路旅客運送業	44 道路貨物運送業	45 水運業	47 倉庫業	48 運輸に附帯する サービス業	4* 航空運輸業, 郵便業 (信書便事業 を含む)		
								実数(人) ※	
								年平均	
3,400,600	280,500	631,000	1,786,900	56,100	194,500	399,100	53,500	平成25年	
3,440,000	273,500	619,000	1,834,400	56,000	194,500	406,700	54,100	平成26年	
3,473,800	267,600	607,000	1,865,100	56,300	192,300	437,100	53,000	平成27年	
3,507,400	265,200	589,100	1,909,600	57,100	195,200	440,200	53,100	平成28年	
3,544,000	264,600	572,600	1,935,600	57,100	205,800	456,300	52,100	平成29年	
								四半期平均	
3,526,600	262,400	575,600	1,918,200	57,300	204,400	457,800	50,900	平成29年	4～6月期
3,541,400	261,000	570,700	1,942,700	57,200	206,100	452,100	51,500		7～9月期
3,584,000	264,500	564,200	1,972,500	57,300	209,400	464,000	52,100		10～12月期
3,561,100	268,700	564,300	1,944,900	56,900	207,800	465,900	52,600	平成30年	1～3月期
3,552,700	256,000	567,300	1,940,800	58,200	207,500	468,400	54,500		4～6月期 p
								月次	
3,506,100	262,200	591,300	1,913,600	57,300	194,500	438,200	52,700	平成28年	7月
3,512,300	262,600	589,200	1,921,400	57,400	191,500	440,400	52,800		8月
3,470,400	262,000	584,500	1,883,400	57,200	191,400	441,100	52,800		9月
3,484,900	261,700	584,100	1,892,800	57,700	195,700	442,900	52,700		10月
3,518,900	263,700	581,800	1,924,400	57,000	198,100	444,400	52,800		11月
3,561,400	269,600	585,300	1,951,900	56,900	198,800	445,100	54,000		12月
3,511,300	272,000	582,700	1,904,100	56,200	197,600	444,700	53,900	平成29年	1月
3,528,200	271,000	580,600	1,911,900	56,400	206,200	448,000	54,100		2月
3,532,500	268,000	575,800	1,910,900	56,700	205,900	460,900	54,300		3月
3,535,200	263,800	576,600	1,921,400	57,400	204,800	460,500	50,500		4月
3,499,100	262,100	577,200	1,892,100	57,400	203,400	456,300	50,700		5月
3,545,700	261,400	573,000	1,941,100	57,200	205,000	456,600	51,400		6月
3,538,800	261,500	571,200	1,944,500	57,000	202,300	450,800	51,400		7月
3,543,600	261,000	570,100	1,943,500	57,300	206,700	453,600	51,500		8月
3,541,700	260,600	570,900	1,940,000	57,300	209,300	452,000	51,700		9月
3,556,100	261,300	564,500	1,949,700	57,400	209,500	461,800	51,900		10月
3,572,500	263,700	565,500	1,962,000	57,300	209,200	462,700	52,000		11月
3,623,400	268,400	562,600	2,005,900	57,200	209,600	467,400	52,200		12月
3,556,500	269,700	562,800	1,936,400	56,500	208,900	469,800	52,300	平成30年	1月
3,562,300	269,500	564,600	1,945,600	57,200	208,200	464,900	52,400		2月
3,564,500	266,900	565,500	1,952,600	57,100	206,400	463,000	53,100		3月
3,554,800	256,800	566,200	1,944,900	58,300	206,400	467,700	54,600		4月
3,552,400	255,900	569,700	1,937,900	58,400	208,100	468,100	54,300		5月 p
3,559,300	255,300	567,600	1,945,400	58,100	207,300	470,900	54,700		6月 p
3,599,600	254,800	564,000	1,988,800	58,100	206,900	472,700	54,400		7月 p
								前年比 (%)	
1.2	-2.5	-1.9	2.7	-0.2	0.0	1.9	1.1	平成26年	
1.0	-2.1	-1.9	1.7	0.6	-1.1	7.5	-2.1	平成27年	
1.0	-0.9	-3.0	2.4	1.3	1.5	0.7	0.3	平成28年	
1.0	-0.2	-2.8	1.4	0.0	5.4	3.7	-1.9	平成29年	
								前年同期比 (%)	
0.6	-0.5	-2.7	0.4	-0.2	5.1	4.6	-3.6	平成29年	4～6月期
1.3	-0.5	-3.0	1.9	-0.2	7.1	2.8	-2.5		7～9月期
1.8	-0.2	-3.3	2.6	0.2	6.0	4.5	-2.1		10～12月期
1.1	-0.6	-2.7	1.9	0.9	2.2	3.3	-2.8	平成30年	1～3月期
0.7	-2.4	-1.4	1.2	1.6	1.5	2.3	7.1		4～6月期 p
								前年同月比 (%)	
0.9	-0.3	-3.4	1.6	-0.5	4.0	2.9	-2.5	平成29年	7月
0.9	-0.6	-3.2	1.2	-0.2	7.9	3.0	-2.5		8月
2.1	-0.5	-2.3	3.0	0.2	9.4	2.5	-2.1		9月
2.0	-0.2	-3.4	3.0	-0.5	7.1	4.3	-1.5		10月
1.5	0.0	-2.8	2.0	0.5	5.6	4.1	-1.5		11月
1.7	-0.4	-3.9	2.8	0.5	5.4	5.0	-3.3		12月
1.3	-0.8	-3.4	1.7	0.5	5.7	5.6	-3.0	平成30年	1月
1.0	-0.6	-2.8	1.8	1.4	1.0	3.8	-3.1		2月
0.9	-0.4	-1.8	2.2	0.7	0.2	0.5	-2.2		3月
0.6	-2.7	-1.8	1.2	1.6	0.8	1.6	8.1		4月
1.5	-2.4	-1.3	2.4	1.7	2.3	2.6	7.1		5月 p
0.4	-2.3	-0.9	0.2	1.6	1.1	3.1	6.4		6月 p
1.7	-2.6	-1.3	2.3	1.9	2.3	4.9	5.8		7月 p

時系列 第2表 事業所・企業等の産業

年 月	K 不動産業、 物品賃貸業				L 学術研究、 専門・技術 サービス業 1)			
	68 不動産取引業	69 不動産賃貸業 ・管理業	70 物品賃貸業	72 専門 サービス業 (他に分類さ れないもの) 2)	73 広告業	74 技術 サービス業 (他に分類さ れないもの)		
実数(人)※								
年平均								
平成25年	1,554,600	326,300	917,600	311,400	1,670,800	675,100	134,100	861,400
平成26年	1,573,000	330,300	922,200	320,500	1,690,100	683,000	142,600	863,900
平成27年	1,579,200	328,200	923,600	327,300	1,713,800	687,800	147,000	877,500
平成28年	1,585,800	324,100	925,400	336,200	1,751,000	712,800	149,200	888,800
平成29年	1,589,300	325,100	928,500	335,800	1,789,500	718,600	153,600	917,400
四半期平均								
平成29年 4～6月期	1,594,300	325,800	932,800	335,800	1,790,200	717,200	154,300	918,700
7～9月期	1,591,000	325,800	926,000	339,300	1,800,400	717,400	155,100	927,900
10～12月期	1,582,600	326,000	923,800	332,700	1,805,300	720,400	154,800	930,100
平成30年 1～3月期	1,589,800	322,800	931,300	335,800	1,791,700	726,900	156,000	908,900
4～6月期 p	1,596,100	324,900	935,600	335,600	1,797,400	725,000	156,500	915,900
月次								
平成28年 7月	1,587,600	322,000	926,500	339,100	1,757,400	714,900	150,300	891,900
8月	1,590,400	323,800	926,400	340,100	1,757,900	715,900	149,600	892,200
9月	1,588,600	323,900	926,800	337,900	1,758,800	714,100	149,200	895,000
10月	1,590,800	324,000	929,600	337,200	1,758,800	716,400	149,200	893,100
11月	1,582,400	323,900	923,600	334,900	1,760,900	716,800	148,900	895,200
12月	1,590,100	322,600	932,700	334,700	1,758,000	716,600	149,100	892,300
平成29年 1月	1,584,800	322,200	928,800	333,800	1,753,100	715,400	149,400	888,400
2月	1,596,100	323,300	933,400	339,500	1,764,200	721,200	148,600	894,400
3月	1,587,300	322,500	932,100	332,700	1,768,900	721,900	151,800	895,200
4月	1,594,700	324,500	934,700	335,600	1,772,300	716,400	154,800	901,100
5月	1,595,500	326,000	933,300	336,200	1,798,700	718,000	154,000	926,600
6月	1,592,800	327,000	930,300	335,500	1,799,800	717,100	154,200	928,500
7月	1,590,900	326,000	925,700	339,100	1,796,100	714,400	154,100	927,600
8月	1,594,200	325,900	924,300	344,000	1,798,400	716,300	155,300	926,700
9月	1,588,100	325,400	927,900	334,700	1,806,900	721,600	155,900	929,400
10月	1,578,700	325,800	920,600	332,200	1,806,000	719,700	154,700	931,700
11月	1,584,700	326,400	925,500	332,700	1,804,400	719,300	155,000	930,000
12月	1,584,400	325,800	925,300	333,200	1,805,600	722,100	154,900	928,600
平成30年 1月	1,591,600	323,600	930,400	337,500	1,793,800	727,200	156,700	909,900
2月	1,589,700	321,600	931,600	336,500	1,789,500	726,800	155,600	907,100
3月	1,588,300	323,100	931,900	333,300	1,791,700	726,600	155,600	909,600
4月	1,590,400	323,700	932,000	334,700	1,797,900	727,000	156,800	914,000
5月 p	1,596,600	324,000	936,600	336,000	1,797,500	723,200	157,300	917,000
6月 p	1,594,900	325,700	935,600	333,500	1,799,800	725,700	156,200	917,900
7月 p	1,589,600	323,500	932,200	333,800	1,798,400	725,400	156,400	916,500
前年比(%)								
平成26年	1.2	1.2	0.5	2.9	1.2	1.2	6.3	0.3
平成27年	0.4	-0.7	0.2	2.1	1.4	0.7	3.1	1.6
平成28年	0.4	-1.2	0.2	2.7	2.2	3.6	1.5	1.3
平成29年	0.2	0.3	0.3	-0.1	2.2	0.8	2.9	3.2
前年同期比(%)								
平成29年 4～6月期	0.4	0.2	0.9	-0.7	2.2	0.5	3.0	3.4
7～9月期	0.1	0.8	-0.1	0.1	2.4	0.3	3.6	3.9
10～12月期	-0.3	0.8	-0.5	-0.9	2.6	0.5	3.8	4.1
平成30年 1～3月期	0.0	0.1	0.0	0.1	1.7	1.0	4.1	1.8
4～6月期 p	0.1	-0.3	0.3	-0.1	0.4	1.1	1.4	-0.3
前年同月比(%)								
平成29年 7月	0.2	1.2	-0.1	0.0	2.2	-0.1	2.5	4.0
8月	0.2	0.6	-0.2	1.1	2.3	0.1	3.8	3.9
9月	0.0	0.5	0.1	-0.9	2.7	1.1	4.5	3.8
10月	-0.8	0.6	-1.0	-1.5	2.7	0.5	3.7	4.3
11月	0.1	0.8	0.2	-0.7	2.5	0.3	4.1	3.9
12月	-0.4	1.0	-0.8	-0.4	2.7	0.8	3.9	4.1
平成30年 1月	0.4	0.4	0.2	1.1	2.3	1.6	4.9	2.4
2月	-0.4	-0.5	-0.2	-0.9	1.4	0.8	4.7	1.4
3月	0.1	0.2	0.0	0.2	1.3	0.7	2.5	1.6
4月	-0.3	-0.2	-0.3	-0.3	1.4	1.5	1.3	1.4
5月 p	0.1	-0.6	0.4	-0.1	-0.1	0.7	2.1	-1.0
6月 p	0.1	-0.4	0.6	-0.6	0.0	1.2	1.3	-1.1
7月 p	-0.1	-0.8	0.7	-1.6	0.1	1.5	1.5	-1.2

※ 平成28年以前の実数は、平成29年1月の標本交替により生じた変動を調整した値である。

1) 「学術・開発研究機関」を除く。 2) 「純粋持株会社」を除く。 3) 「家事サービス業」を除く。

(中分類) 別事業従事者数 (2 / 3)

M 宿泊業、 飲食サービス業				N 生活関連 サービス業、 娯楽業				年	月
75 宿泊業	76 飲食店	77 持ち帰り・配達 飲食サービス業	生活関連 サービス業、 娯楽業	78 洗濯・理容・ 美容・浴場業	79 その他の 生活関連 サービス業 3)	80 娯楽業			
								実数 (人) ※	
								年平均	
5,600,800	692,800	4,395,800	517,400	2,776,900	1,294,300	458,500	1,024,500	平成25年	
5,605,900	707,700	4,382,900	518,300	2,766,000	1,280,800	468,100	1,017,200	平成26年	
5,651,200	734,200	4,398,600	519,600	2,717,500	1,251,600	457,100	1,009,000	平成27年	
5,587,600	735,800	4,340,900	511,200	2,655,900	1,231,700	446,400	978,200	平成28年	
5,646,200	744,700	4,390,800	510,700	2,635,800	1,200,100	445,700	990,000	平成29年	
								四半期平均	
5,624,300	736,900	4,373,700	513,700	2,654,300	1,203,900	449,400	1,001,000	平成29年 4～6月期	
5,671,900	738,000	4,422,800	511,100	2,660,100	1,202,100	447,700	1,010,300	7～9月期	
5,696,600	761,500	4,430,700	504,400	2,625,400	1,191,300	443,800	990,300	10～12月期	
5,628,700	748,600	4,376,600	503,500	2,593,400	1,178,600	443,800	971,100	平成30年 1～3月期	
5,608,100	738,300	4,362,900	506,800	2,634,500	1,188,500	443,300	1,002,700	4～6月期 p	
								月次	
5,603,600	746,500	4,340,300	516,500	2,664,500	1,230,400	445,100	989,500	平成28年 7月	
5,619,500	755,500	4,350,000	512,700	2,675,900	1,237,800	444,900	993,800	8月	
5,559,700	728,800	4,317,300	514,500	2,662,500	1,230,900	446,300	985,700	9月	
5,582,100	739,200	4,329,900	513,100	2,654,400	1,225,500	447,300	981,900	10月	
5,612,500	746,200	4,354,400	511,400	2,641,400	1,219,900	447,600	974,000	11月	
5,643,600	746,300	4,380,700	516,600	2,623,300	1,216,600	447,800	958,900	12月	
5,603,100	744,800	4,347,500	510,700	2,603,000	1,207,200	442,100	953,600	平成29年 1月	
5,581,000	742,600	4,320,700	517,800	2,589,500	1,199,200	441,700	948,600	2月	
5,591,800	739,800	4,339,800	512,200	2,617,800	1,203,000	441,600	973,200	3月	
5,581,000	731,800	4,338,900	510,300	2,653,200	1,202,000	449,200	1,002,000	4月	
5,635,300	740,500	4,380,700	514,100	2,659,800	1,206,700	449,400	1,003,700	5月	
5,656,400	738,300	4,401,500	516,600	2,649,800	1,202,800	449,700	997,300	6月	
5,680,600	739,400	4,429,600	511,500	2,664,700	1,206,100	448,400	1,010,200	7月	
5,681,900	741,400	4,428,300	512,200	2,662,700	1,202,300	447,200	1,013,300	8月	
5,653,400	733,300	4,410,500	509,600	2,652,900	1,197,800	447,500	1,007,500	9月	
5,664,700	755,700	4,405,200	503,800	2,643,000	1,194,300	445,100	1,003,600	10月	
5,688,800	761,500	4,424,600	502,700	2,629,500	1,191,000	444,500	994,000	11月	
5,736,400	767,200	4,462,400	506,800	2,603,700	1,188,700	441,800	973,200	12月	
5,657,800	749,600	4,401,600	506,600	2,586,500	1,178,100	442,200	966,100	平成30年 1月	
5,618,500	749,700	4,366,700	502,100	2,583,100	1,176,600	443,000	963,500	2月	
5,609,700	746,300	4,361,400	501,900	2,610,700	1,181,100	446,100	983,500	3月	
5,575,500	734,600	4,334,200	506,700	2,634,600	1,189,500	446,200	998,900	4月	
5,622,700	743,100	4,372,600	507,100	2,634,000	1,188,300	441,600	1,004,200	5月 p	
5,623,200	737,900	4,380,700	504,600	2,629,700	1,185,900	440,000	1,003,700	6月 p	
5,631,800	740,300	4,386,400	505,100	2,645,300	1,189,200	441,100	1,015,000	7月 p	
								前年比 (%)	
0.1	2.1	-0.3	0.2	-0.4	-1.0	2.1	-0.7	平成26年	
0.8	3.8	0.4	0.2	-1.8	-2.3	-2.3	-0.8	平成27年	
-1.1	0.2	-1.3	-1.6	-2.3	-1.6	-2.3	-3.1	平成28年	
1.0	1.2	1.1	-0.1	-0.8	-2.6	-0.2	1.2	平成29年	
								前年同期比 (%)	
1.2	1.7	1.1	1.0	-0.6	-2.8	1.1	1.4	平成29年 4～6月期	
1.4	-0.8	2.0	-0.7	-0.3	-2.5	0.5	2.1	7～9月期	
1.5	2.4	1.7	-1.8	-0.5	-2.4	-0.8	1.9	10～12月期	
0.7	0.8	0.9	-2.0	-0.4	-2.0	0.5	1.3	平成30年 1～3月期	
-0.3	0.2	-0.2	-1.3	-0.7	-1.3	-1.4	0.2	4～6月期 p	
								前年同月比 (%)	
1.4	-1.0	2.1	-1.0	0.0	-2.0	0.7	2.1	平成29年 7月	
1.1	-1.9	1.8	-0.1	-0.5	-2.9	0.5	2.0	8月	
1.7	0.6	2.2	-1.0	-0.4	-2.7	0.3	2.2	9月	
1.5	2.2	1.7	-1.8	-0.4	-2.5	-0.5	2.2	10月	
1.4	2.1	1.6	-1.7	-0.5	-2.4	-0.7	2.1	11月	
1.6	2.8	1.9	-1.9	-0.7	-2.3	-1.3	1.5	12月	
1.0	0.6	1.2	-0.8	-0.6	-2.4	0.0	1.3	平成30年 1月	
0.7	1.0	1.1	-3.0	-0.2	-1.9	0.3	1.6	2月	
0.3	0.9	0.5	-2.0	-0.3	-1.8	1.0	1.1	3月	
-0.1	0.4	-0.1	-0.7	-0.7	-1.0	-0.7	-0.3	4月	
-0.2	0.4	-0.2	-1.4	-1.0	-1.5	-1.7	0.0	5月 p	
-0.6	-0.1	-0.5	-2.3	-0.8	-1.4	-2.2	0.6	6月 p	
-0.9	0.1	-1.0	-1.3	-0.7	-1.4	-1.6	0.5	7月 p	

時系列 第2表 事業所・企業等の産業

年 月	O 教育, 学習支援業 4)				P 医療、福祉			
	82 その他の 教育、学習 支援業	82a うち社会教育, 職業・教育 支援施設	82b うち学習塾, 教養・技能 教授業		83 医療業	84 保健衛生 5)	85 社会保険・ 社会福祉・ 介護事業 6)	
実数(人)※								
年平均								
平成25年	978,000	978,000	226,600	662,600	7,855,000	4,060,700	97,900	3,694,000
平成26年	992,000	992,000	231,100	670,300	7,986,800	4,119,300	103,600	3,761,400
平成27年	997,200	997,200	241,700	673,000	8,086,300	4,175,400	105,100	3,802,000
平成28年	1,005,800	1,005,800	245,800	680,600	8,201,000	4,228,900	107,100	3,862,400
平成29年	1,016,800	1,016,800	246,500	685,600	8,349,900	4,279,400	110,700	3,959,900
四半期平均								
平成29年 4～6月期	1,018,500	1,018,500	252,300	681,300	8,384,500	4,308,100	111,600	3,964,700
7～9月期	1,023,500	1,023,500	250,300	687,500	8,394,100	4,294,300	114,600	3,985,300
10～12月期	1,024,700	1,024,700	246,100	693,500	8,419,600	4,301,700	112,300	4,005,700
平成30年 1～3月期	1,032,600	1,032,600	239,600	708,300	8,393,200	4,281,900	106,800	4,004,600
4～6月期 p	1,042,900	1,042,900	253,300	705,000	8,474,000	4,340,000	116,000	4,018,000
月次								
平成28年 7月	1,009,700	1,009,700	252,800	683,700	8,225,200	4,245,600	109,400	3,865,400
8月	977,300	977,300	253,400	683,300	8,225,500	4,241,700	108,600	3,871,900
9月	1,017,500	1,017,500	245,700	682,300	8,216,700	4,235,800	108,600	3,869,300
10月	1,001,300	1,001,300	245,700	686,400	8,224,800	4,235,500	108,700	3,879,000
11月	1,008,200	1,008,200	246,000	683,700	8,229,700	4,235,400	109,100	3,884,300
12月	1,008,600	1,008,600	243,800	681,800	8,217,400	4,229,200	107,100	3,881,200
平成29年 1月	1,002,000	1,002,000	239,600	678,900	8,201,000	4,214,100	105,100	3,881,800
2月	992,800	992,800	239,900	670,000	8,184,400	4,211,200	103,600	3,869,600
3月	1,006,700	1,006,700	232,200	691,500	8,219,000	4,215,400	103,800	3,899,800
4月	1,017,700	1,017,700	251,900	680,700	8,378,900	4,311,300	109,700	3,957,900
5月	1,018,300	1,018,300	252,900	680,800	8,388,600	4,307,800	111,000	3,969,800
6月	1,019,600	1,019,600	252,100	682,500	8,385,900	4,305,200	114,200	3,966,600
7月	1,023,300	1,023,300	252,300	685,900	8,388,900	4,297,400	115,000	3,976,500
8月	1,027,200	1,027,200	252,500	688,500	8,390,800	4,288,900	114,000	3,987,900
9月	1,020,100	1,020,100	246,200	688,000	8,402,800	4,296,600	114,700	3,991,500
10月	1,018,600	1,018,600	246,100	687,700	8,422,300	4,299,200	114,600	4,008,500
11月	1,025,500	1,025,500	245,600	694,400	8,421,000	4,302,400	112,800	4,005,800
12月	1,029,900	1,029,900	246,600	698,400	8,415,600	4,303,500	109,300	4,002,800
平成30年 1月	1,041,900	1,041,900	241,500	715,600	8,404,100	4,287,500	106,600	4,010,000
2月	1,030,400	1,030,400	241,300	704,100	8,385,300	4,278,000	106,800	4,000,500
3月	1,025,600	1,025,600	236,000	705,000	8,390,200	4,280,100	106,900	4,003,200
4月	1,036,200	1,036,200	250,000	701,400	8,468,000	4,338,700	114,300	4,015,100
5月 p	1,038,600	1,038,600	250,800	703,300	8,471,000	4,342,200	115,600	4,013,300
6月 p	1,053,300	1,053,300	258,400	710,500	8,501,100	4,340,200	119,400	4,041,500
7月 p	1,055,200	1,055,200	258,100	711,500	8,538,500	4,351,400	121,000	4,066,100
前年比(%)								
平成26年	1.4	1.4	2.0	1.2	1.7	1.4	5.9	1.8
平成27年	0.5	0.5	4.6	0.4	1.2	1.4	1.5	1.1
平成28年	0.9	0.9	1.7	1.1	1.4	1.3	1.9	1.6
平成29年	1.1	1.1	0.3	0.7	1.8	1.2	3.4	2.5
前年同期比(%)								
平成29年 4～6月期	1.0	1.0	0.2	1.1	2.0	1.4	3.5	2.8
7～9月期	2.2	2.2	-0.2	0.6	2.1	1.3	5.2	3.0
10～12月期	1.9	1.9	0.4	1.4	2.4	1.6	3.7	3.2
平成30年 1～3月期	3.2	3.2	1.0	4.1	2.3	1.6	2.5	3.1
4～6月期 p	2.4	2.4	0.4	3.5	1.1	0.7	3.9	1.3
前年同月比(%)								
平成29年 7月	1.3	1.3	-0.2	0.3	2.0	1.2	5.1	2.9
8月	5.1	5.1	-0.4	0.8	2.0	1.1	5.0	3.0
9月	0.3	0.3	0.2	0.8	2.3	1.4	5.6	3.2
10月	1.7	1.7	0.2	0.2	2.4	1.5	5.4	3.3
11月	1.7	1.7	-0.2	1.6	2.3	1.6	3.4	3.1
12月	2.1	2.1	1.1	2.4	2.4	1.8	2.1	3.1
平成30年 1月	4.0	4.0	0.8	5.4	2.5	1.7	1.4	3.3
2月	3.8	3.8	0.6	5.1	2.5	1.6	3.1	3.4
3月	1.9	1.9	1.6	2.0	2.1	1.5	3.0	2.7
4月	1.8	1.8	-0.8	3.0	1.1	0.6	4.2	1.4
5月 p	2.0	2.0	-0.8	3.3	1.0	0.8	4.1	1.1
6月 p	3.3	3.3	2.5	4.1	1.4	0.8	4.6	1.9
7月 p	3.1	3.1	2.3	3.7	1.8	1.3	5.2	2.3

※ 平成28年以前の実数は、平成29年1月の標本交替により生じた変動を調整した値である。

4) 「学校教育」を除く。 5) 「保健所」を除く。 6) 「社会保険事業団体」及び「福祉事務所」を除く。  
7) 「政治・経済・文化団体」、「宗教」及び「外国公務」を除く。



(中分類) 別事業従事者数 (3/3)

R サービス業 (他に分類され ないもの) 7)	88 廃棄物処理業	89 自動車整備業	90 機械等修理業 (別掲を除く)	91 職業紹介・ 労働者派遣業	92 その他の 事業サービス業	95 その他の サービス業	その他	年	月
								実数(人)※	
								年平均	
3,860,300	341,900	266,900	270,100	411,000	2,520,000	51,400	1,800	平成25年	
3,857,900	346,200	271,100	260,600	397,600	2,528,900	52,200	2,200	平成26年	
3,849,500	346,900	263,500	260,400	384,600	2,539,500	52,800	2,200	平成27年	
3,879,600	346,800	261,600	259,200	391,300	2,565,700	54,300	2,700	平成28年	
3,902,600	350,600	258,700	270,600	401,700	2,564,900	56,200	3,200	平成29年	
								四半期平均	
3,910,700	350,400	259,400	275,000	402,000	2,568,000	56,000	3,000	平成29年	4～6月期
3,904,300	350,000	256,600	274,400	398,800	2,567,700	56,700	3,400		7～9月期
3,917,600	351,400	256,200	271,600	403,400	2,578,300	56,700	3,600		10～12月期
3,923,700	350,900	256,600	262,100	401,400	2,596,500	56,200	4,900	平成30年	1～3月期
3,920,800	350,600	257,500	265,800	401,100	2,590,000	55,800	5,100		4～6月期 p
								月次	
3,892,700	349,000	260,400	257,400	396,100	2,575,600	54,300	2,700	平成28年	7月
3,918,700	349,000	260,400	263,200	393,100	2,598,700	54,400	2,700		8月
3,902,300	348,900	260,900	262,500	394,000	2,581,000	54,600	2,800		9月
3,901,100	348,600	260,600	257,600	393,400	2,586,200	54,700	2,700		10月
3,893,100	346,600	261,700	258,300	394,300	2,577,500	54,700	2,700		11月
3,897,000	347,800	262,000	260,300	399,000	2,573,200	54,700	2,700		12月
3,866,000	345,300	262,200	259,300	396,800	2,547,700	54,800	2,800	平成29年	1月
3,873,500	353,300	263,300	263,200	400,800	2,537,600	55,300	2,700		2月
3,894,300	353,300	262,600	261,500	409,800	2,551,200	55,800	2,700		3月
3,909,100	350,200	260,400	274,700	403,300	2,565,000	55,500	3,000		4月
3,905,400	350,000	259,200	275,000	400,300	2,564,700	56,100	2,900		5月
3,917,600	350,800	258,500	275,300	402,400	2,574,200	56,400	3,000		6月
3,912,100	348,600	257,800	277,100	398,200	2,573,700	56,600	3,000		7月
3,895,600	350,800	255,700	272,900	396,900	2,562,500	56,800	3,600		8月
3,905,200	350,600	256,400	273,200	401,200	2,567,000	56,900	3,600		9月
3,898,200	350,400	256,200	271,600	401,000	2,561,900	57,000	3,600		10月
3,926,200	350,500	256,400	272,200	404,800	2,585,600	56,600	3,600		11月
3,928,400	353,200	256,100	270,900	404,400	2,587,300	56,500	3,600		12月
3,932,500	351,800	256,300	262,000	407,200	2,598,900	56,300	4,900	平成30年	1月
3,919,100	351,200	256,500	262,800	399,400	2,593,000	56,200	4,900		2月
3,919,400	349,800	257,000	261,500	397,500	2,597,500	56,100	5,000		3月
3,912,800	351,100	259,300	266,700	396,900	2,583,600	55,200	5,500		4月
3,910,900	350,000	257,100	265,600	401,700	2,580,500	56,000	5,100		5月 p
3,928,400	351,400	257,100	265,500	401,300	2,597,200	55,800	5,100		6月 p
3,918,200	350,200	259,100	265,600	401,300	2,586,300	55,700	5,600		7月 p
								前年比 (%)	
-0.1	1.3	1.6	-3.5	-3.3	0.4	1.6	21.9	平成26年	
-0.2	0.2	-2.8	-0.1	-3.3	0.4	1.1	3.3	平成27年	
0.8	0.0	-0.7	-0.4	1.7	1.0	2.8	20.8	平成28年	
0.6	1.1	-1.1	4.4	2.7	0.0	3.5	18.5	平成29年	
								前年同期比 (%)	
0.9	1.2	-1.0	6.3	0.8	0.4	4.1	11.1	平成29年	4～6月期
0.0	0.3	-1.5	5.1	1.1	-0.7	4.0	25.9		7～9月期
0.5	1.1	-2.0	5.0	2.0	0.0	3.7	33.3		10～12月期
1.2	0.1	-2.3	0.3	-0.3	2.0	1.6	81.5	平成30年	1～3月期
0.3	0.1	-0.7	-3.3	-0.2	0.9	-0.4	70.0		4～6月期 p
								前年同月比 (%)	
0.5	-0.1	-1.0	7.7	0.5	-0.1	4.2	11.1	平成29年	7月
-0.6	0.5	-1.8	3.7	1.0	-1.4	4.4	33.3		8月
0.1	0.5	-1.7	4.1	1.8	-0.5	4.2	28.6		9月
-0.1	0.5	-1.7	5.4	1.9	-0.9	4.2	33.3		10月
0.9	1.1	-2.0	5.4	2.7	0.3	3.5	33.3		11月
0.8	1.6	-2.3	4.1	1.4	0.5	3.3	33.3		12月
1.7	1.9	-2.3	1.0	2.6	2.0	2.7	75.0	平成30年	1月
1.2	-0.6	-2.6	-0.2	-0.3	2.2	1.6	81.5		2月
0.6	-1.0	-2.1	0.0	-3.0	1.8	0.5	85.2		3月
0.1	0.3	-0.4	-2.9	-1.6	0.7	-0.5	83.3		4月
0.1	0.0	-0.8	-3.4	0.3	0.6	-0.2	75.9		5月 p
0.3	0.2	-0.5	-3.6	-0.3	0.9	-1.1	70.0		6月 p
0.2	0.5	0.5	-4.2	0.8	0.5	-1.6	86.7		7月 p

月次表 事業活動の産業（中分類）別売上高及び事業所・企業等の産業（中分類）別売上高、  
従業上の地位別事業従事者数

平成30年7月速報

産 業	事業活動の産業		事業所・企業等の産業					
	売上高 (百万円)	売上高 (百万円)	事業従事者数(人)					
			総数	うち 常用雇用人	正社員・ 正職員	正社員・ 正職員 以外	うち 臨時雇用人	うち 別経営の 事業所・ 企業等か らの出向・ 派遣
合計	32,394,171	32,394,171	30,729,600	25,353,000	14,024,300	11,328,800	880,700	1,424,100
サービス産業計	31,472,759	32,379,938	30,724,000	25,347,900	14,020,900	11,327,000	880,700	1,423,800
G 情報通信業	4,623,949	4,797,414	1,947,400	1,634,300	1,422,700	211,600	14,400	211,000
37 通信業	1,630,032	1,687,669	192,800	165,200	139,000	26,200	300	24,700
38 放送業	322,162	368,779	82,400	60,800	49,600	11,300	700	17,900
39 情報サービス業	1,885,031	1,975,362	1,308,100	1,107,200	990,100	117,100	6,300	143,800
40 インターネット附随サービス業	277,047	234,503	93,800	77,200	60,800	16,400	1,000	9,000
41 映像・音声・文字情報制作業	509,677	531,101	270,200	223,800	183,200	40,600	6,100	15,600
H 運輸業，郵便業	5,665,486	6,019,977	3,599,600	3,122,100	2,306,400	815,700	112,300	220,900
42 鉄道業	660,276	768,896	254,800	246,300	225,600	20,700	1,900	5,100
43 道路旅客運送業	299,955	295,827	564,000	510,500	381,100	129,400	2,900	20,700
44 道路貨物運送業	2,292,824	2,438,482	1,988,800	1,719,500	1,266,900	452,600	71,800	113,800
45 水運業	559,545	644,306	58,100	49,700	46,100	3,600	200	2,500
47 倉庫業	341,401	328,010	206,900	165,500	81,700	83,700	2,400	28,900
48 運輸に附帯するサービス業	1,191,234	1,211,723	472,700	379,400	259,200	120,200	32,900	47,300
4* 航空運輸業，郵便業 (信書便事業を含む)	320,250	332,733	54,400	51,200	45,700	5,400	200	2,600
K 不動産業，物品賃貸業	3,861,764	4,032,936	1,589,600	991,800	647,200	344,700	22,200	63,100
68 不動産取引業	1,110,900	1,108,243	323,500	220,200	175,900	44,400	3,000	13,600
69 不動産賃貸業・管理業	1,740,452	1,772,881	932,200	483,100	283,800	199,400	12,400	35,000
70 物品賃貸業	1,010,412	1,151,812	333,800	288,500	187,500	101,000	6,800	14,400
L 学術研究，専門・技術サービス業	2,639,477	2,721,688	1,798,400	1,367,800	1,084,100	283,700	26,100	114,000
72 専門サービス業 (他に分類されないもの)	802,177	828,705	725,400	528,500	399,400	129,100	7,900	34,700
73 広告業	894,034	913,059	156,400	125,000	104,000	21,000	1,400	16,900
74 技術サービス業 (他に分類されないもの)	943,266	979,924	916,500	714,300	580,800	133,600	16,900	62,500
M 宿泊業，飲食サービス業	2,291,870	2,346,047	5,631,800	4,473,600	985,500	3,488,100	274,600	164,100
75 宿泊業	448,155	522,146	740,300	566,500	257,200	309,300	61,500	43,200
76 飲食店	1,633,534	1,618,853	4,386,400	3,448,800	617,000	2,831,800	198,200	111,900
77 持ち帰り・配達飲食サービス業	210,181	205,049	505,100	458,300	111,200	347,000	14,900	9,000
N 生活関連サービス業，娯楽業	3,999,678	4,050,638	2,645,300	1,836,300	800,500	1,035,800	107,800	216,100
78 洗濯・理容・美容・浴場業	457,144	458,666	1,189,200	704,900	353,100	351,800	26,000	72,600
79 その他の生活関連サービス業	722,815	720,440	441,100	340,800	177,100	163,700	27,000	21,900
80 娯楽業	2,819,719	2,871,532	1,015,000	790,600	270,300	520,300	54,800	121,700
O 教育，学習支援業	333,403	337,863	1,055,200	845,500	318,200	527,300	46,200	32,500
82 その他の教育，学習支援業	333,403	337,863	1,055,200	845,500	318,200	527,300	46,200	32,500
82a うち社会教育，職業・教育支援施設	61,928	65,517	258,100	240,000	138,300	101,600	4,600	9,700
82b うち学習塾，教養・技能教授業	221,361	222,670	711,500	530,600	132,100	398,500	36,100	21,700
P 医療，福祉	4,823,323	4,821,312	8,538,500	7,759,500	4,773,200	2,986,300	144,400	181,600
83 医療業	3,383,729	3,373,408	4,351,400	3,814,800	2,675,100	1,139,700	67,500	91,900
84 保健衛生業	63,519	63,127	121,000	96,700	56,000	40,700	19,200	2,700
85 社会保険・社会福祉・介護事業	1,376,075	1,384,777	4,066,100	3,848,000	2,042,100	1,805,900	57,800	87,000
R サービス業(他に分類されないもの)	3,233,810	3,252,062	3,918,200	3,317,100	1,683,200	1,633,900	132,700	220,500
88 廃棄物処理業	407,796	411,755	350,200	287,600	228,500	59,100	8,900	13,600
89 自動車整備業	211,778	207,848	259,100	163,000	130,900	32,200	2,500	19,700
90 機械等修理業(別掲を除く)	407,810	436,001	265,600	205,700	176,100	29,600	2,900	28,500
91 職業紹介・労働者派遣業	556,411	580,249	401,300	349,800	212,000	137,800	13,700	19,100
92 その他の事業サービス業	1,611,117	1,577,901	2,586,300	2,260,300	911,000	1,349,300	103,900	137,400
95 その他のサービス業	38,898	38,308	55,700	50,700	24,700	26,000	800	2,300
その他の(注)	921,411	14,233	5,600	5,100	3,400	1,800	0	300

- 1) 「学術・開発研究機関」を除く。
- 2) 「純粹持株会社」を除く。
- 3) 「家事サービス業」を除く。
- 4) 「学校教育」を除く。
- 5) 「保健所」を除く。
- 6) 「社会保険事業団体」及び「福祉事務所」を除く。
- 7) 「政治・経済・文化団体」、「宗教」及び「外国公務」を除く。

注) 表頭が「事業所・企業等の産業」の場合は、表側の「その他」は、「サービス産業以外」である。

# サービス産業動向調査（月次調査）の概要

## 1 調査の目的

サービス産業の生産・雇用等の状況を把握し、GDPの四半期別速報（QE）を始めとする各種経済指標の精度向上等に資することを目的としています。

なお、調査は、サービス産業の毎月の動向を明らかにする月次調査と詳細な産業分類別及び地域別の状況を年次で把握する拡大調査からなります。以下、月次調査について記述します。

## 2 調査の対象

調査は、平成26年経済センサス - 基礎調査時に存在した事業所・企業等の中から、次に掲げる産業を主産業とする全国の事業所・企業等のうち、統計的手法によって選定された約38,000事業所・企業等（事業所：約25,000、企業等：約13,000）を対象に行っています。

〈サービス産業の範囲〉

この調査におけるサービス産業の範囲は、日本標準産業分類（平成25年10月改定）における「G情報通信業」、「H運輸業、郵便業」、「K不動産業、物品賃貸業」、「L学術研究、専門・技術サービス業」、「M宿泊業、飲食サービス業」、「N生活関連サービス業、娯楽業」、「O教育、学習支援業」、「P医療、福祉」、「Rサービス業（他に分類されないもの）」です。

なお、「学術・開発研究機関」、「純粋持株会社」、「家事サービス業」、「学校教育」、「保健所」、「社会保険事業団体」、「福祉事務所」、「政治・経済・文化団体」、「宗教」及び「外国公務」を調査対象から除外しています。また、中分類ごとに設けられている小分類「管理、補助的経済活動を行う事業所」に属する事業所を除きます。

※「企業」とは、事業活動を行う法人（外国の会社を除く。）及び個人経営の事業所をいいます。

「企業等」とは、企業と、国・地方公共団体が運営する公営企業等を一部含めたものをいいます。

## 3 抽出方法

### (1) 企業等（全数調査）

次のア又はイに該当する企業等をしつ皆層とし、交替を行わず継続的に調査します。

ア 次の産業を主産業とする企業等

(ア)小分類「371固定電気通信業」、(イ)同「372移動電気通信業」、(ウ)同「381公共放送業（有線放送業を除く）」、(エ)中分類「42鉄道業」、(カ)同「46航空運輸業」、(キ)同「49郵便業（信書便事業を含む）」

イ ア以外で、資本金・出資金・基金が1億円以上の企業

### (2) 事業所（全数調査又は標本調査）

上記(1)ア(ア)から(キ)までに掲げる産業以外のサービス産業を主産業とする事業所を以下のとおり抽出します。ただし、上記(1)に該当する企業等に属する事業所は除きます。

ア 全数調査

一定規模以上の事業所をしつ皆層とし、交替を行わず継続的に調査します。

イ 標本調査

上記ア以外の事業所を標本層（産業分類及び事業従事者規模による層化抽出）とします。調査結果の安定性及び前年同月比結果等の精度向上を図る観点から、原則として2年間継続して調査します。

## 4 調査事項

「事業所・企業等の月間売上高」を調査しており、企業等については、事業活動別にこれらを調査しています。また、「事業所・企業等の月末の事業従事者数及びその内訳」も調査しています。

## 5 調査の方法

調査は、民間調査機関に委託し、調査対象事業所・企業等の事業主又は事業主に代わる者が配布された調査票に記入することにより実施しています。調査票の配布・回収は、郵送調査又はオンライン調査により行っています。

## 6 調査結果

### (1) 公表時期

調査結果は、速報及び確報により公表します。

速報：原則、調査月の翌々月の下旬に公表

確報：原則、調査月の5か月後の下旬に公表

### (2) 結果の利用に当たっての留意事項

この調査は、平成26年経済センサス - 基礎調査を基本とし、調査結果に抽出率の逆数を乗じて推定しており、結果数値には標本誤差が含まれます。調査の実施に当たっては、平成26年経済センサス - 基礎調査後に新設等され調査対象と判明した事業所・企業等についても、調査対象又は調査対象候補としています。また、調査対象事業所が廃業した場合は代替の事業所を選定して調査対象としています。

また、集計期限内に調査票が回収できない事業所についても、一定の統計的手法により結果を推定しており、それにより生ずる誤差も含まれます。

参 考

第三次産業におけるサービス産業動向調査の調査対象産業

□ : サービス産業動向調査の対象

■ : サービス産業動向調査の対象外

産 業 分 類	平成26年経済センサス - 基礎調査結果	
	事業所数 (千事業所)	従業者数 (千人)
F 電気・ガス・熱供給・水道業	9	279
G 情報通信業	66	1,631
37 通信業	4	154
38 放送業	2	68
39 情報サービス業	36	1,074
40 インターネット附属サービス業	5	83
41 映像・音声・文字情報制作業	19	251
H 運輸業, 郵便業	135	3,284
42 鉄道業	5	252
43 道路旅客運送業	25	560
44 道路貨物運送業	72	1,714
45 水運業	3	50
46 航空運輸業	1	55
47 倉庫業	10	198
48 運輸に附帯するサービス業	18	371
49 郵便業 (信書便事業を含む)	0	85
I 卸売業, 小売業	1,407	12,033
J 金融業, 保険業	87	1,513
K 不動産業, 物品賃貸業	385	1,496
68 不動産取引業	66	323
69 不動産賃貸業・管理業	288	861
70 物品賃貸業	32	312
L 学術研究, 専門・技術サービス業	232	1,891
71 学術・開発研究機関	7	293
72 専門サービス業 (他に分類されないもの)	117	640
73 広告業	10	125
74 技術サービス業 (他に分類されないもの)	99	833
M 宿泊業, 飲食サービス業	728	5,521
75 宿泊業	52	697
76 飲食店	620	4,231
77 持ち帰り・配達飲食サービス業	56	592
N 生活関連サービス業, 娯楽業	490	2,540
78 洗濯・理容・美容・浴場業	371	1,186
79 その他の生活関連サービス業 1)	57	433
80 娯楽業	61	922
O 教育, 学習支援業	224	3,142
81 学校教育	57	2,188
82 その他の教育, 学習支援業	167	954
P 医療, 福祉	447	7,932
83 医療業	259	4,046
84 保健衛生	5	135
85 社会保険・社会福祉・介護事業	183	3,752
Q 複合サービス事業	35	519
R サービス業 (他に分類されないもの)	365	4,746
88 廃棄物処理業	23	325
89 自動車整備業	58	264
90 機械等修理業 (別掲を除く)	30	237
91 職業紹介・労働者派遣業	18	948
92 その他の事業サービス業	85	2,375
93 政治・経済・文化団体	50	276
94 宗教	93	265
95 その他のサービス業	8	56
96 外国公務	-	-
S 公務 (他に分類されるものを除く)	40	1,897
第 三 次 産 業 計	4,651	48,424
うちサービス産業動向調査の対象 2)	2,853	28,836

注1) 「家事サービス」を除く。

注2) 「純粋持株会社」、「保健所」、「社会保険事業団体」、「福祉事務所」及び中分類ごとに設けられている小分類「管理, 補助的経済活動を行う事業所」を除く。

出典：平成26年経済センサス - 基礎調査結果 (総務省統計局)

調査対象産業に含まれる主な業種

産業分類	主な業種
<b>G 情報通信業</b>	
37 通信業	固定電気通信業 / 移動電気通信業
38 放送業	公共放送業 / 民間放送業 / 有線放送業
39 情報サービス業	ソフトウェア業 / 情報処理・提供サービス業
40 インターネット附随サービス業	インターネット附随サービス業
41 映像・音声・文字情報制作業	映像情報制作・配給業 / 音声情報制作業 / 新聞業 / 出版業 / 広告制作業
<b>H 運輸業, 郵便業</b>	
42 鉄道業	鉄道業
43 道路旅客運送業	一般乗合旅客自動車運送業 / 一般乗用旅客自動車運送業 / 一般貸切旅客自動車運送業
44 道路貨物運送業	一般貨物自動車運送業 / 特定貨物自動車運送業 / 貨物軽自動車運送業 / 集配利用運送業
45 水運業	外航海運業 / 沿海海運業 / 内陸水運業 / 船舶貸渡業
47 倉庫業	倉庫業 / 冷蔵倉庫業
48 運輸に附帯するサービス業	港湾運送業 / 貨物運送取扱業 / 運送代理店 / こん包業 / 運輸施設提供業
4* 航空運輸業, 郵便業(信書便事業を含む)	航空運送業 / 航空機使用業 / 郵便業(信書便事業を含む)
<b>K 不動産業, 物品賃貸業</b>	
68 不動産取引業	建物売買業, 土地売買業 / 不動産代理業・仲介業
69 不動産賃貸業・管理業	不動産賃貸業 / 貸家業, 貸問業 / 駐車場業 / 不動産管理業
70 物品賃貸業	各種物品賃貸業 / 産業用機械器具賃貸業 / 事務用機械器具賃貸業 / 自動車賃貸業 / スポーツ・娯楽用品賃貸業
<b>L 学術研究, 専門・技術サービス業 1)</b>	
72 専門サービス業(他に分類されないもの) 2)	法律事務所, 特許事務所 / 公証人役場, 司法書士事務所, 土地家屋調査士事務所 / 行政書士事務所 / 公認会計士事務所, 税理士事務所 / 社会保険労務士事務所 / デザイン業 / 著述・芸術家業 / 経営コンサルタント業
73 広告業	広告業
74 技術サービス業(他に分類されないもの)	獣医業 / 土木建築サービス業 / 機械設計業 / 商品・非破壊検査業 / 計量証明業 / 写真業
<b>M 宿泊業, 飲食サービス業</b>	
75 宿泊業	旅館, ホテル / 簡易宿所 / 下宿業
76 飲食店	食堂, レストラン / 専門料理店 / そば・うどん店 / すし店 / 酒場, ビヤホール / バー, キャバレー, ナイトクラブ / 喫茶店
77 持ち帰り・配達飲食サービス業	持ち帰り飲食サービス業 / 配達飲食サービス業
<b>N 生活関連サービス業, 娯楽業</b>	
78 洗濯・理容・美容・浴場業	洗濯業 / 理容業 / 美容業 / 一般公衆浴場業
79 その他の生活関連サービス業 3)	旅行業 / 衣服裁縫修理業 / 物品預り業 / 火葬・墓地管理業 / 冠婚葬祭業
80 娯楽業	映画館 / 興行場, 興行団 / 競輪・競馬等の競走場, 競技団 / スポーツ施設提供業 / 公園, 遊園地 / 遊戯場
<b>O 教育, 学習支援業 4)</b>	
82 その他の教育, 学習支援業	
82a 社会教育, 職業・教育支援施設	社会教育 / 職業・教育支援施設
82b 学習塾, 教養・技能教授業	学習塾 / 教養・技能教授業
<b>P 医療, 福祉</b>	
83 医療業	病院 / 一般診療所 / 歯科診療所 / 助産・看護業 / 療術業
84 保健衛生 5)	健康相談施設
85 社会保険・社会福祉・介護事業 6)	児童福祉事業 / 老人福祉・介護事業 / 障害者福祉事業
<b>R サービス業(他に分類されないもの) 7)</b>	
88 廃棄物処理業	一般廃棄物処理業 / 産業廃棄物処理業
89 自動車整備業	自動車整備業
90 機械等修理業(別掲を除く)	機械修理業 / 電気機械器具修理業 / 表具業
91 職業紹介・労働者派遣業	職業紹介業 / 労働者派遣業
92 その他の事業サービス業	速記・ワープロ入力・複写業 / 建物サービス業 / 警備業
95 その他のサービス業	集会場 / と畜場

注 1) 「学術・開発研究機関」を除く。

注 2) 「純粋持株会社」を除く。

注 3) 「家事サービス業」を除く。

注 4) 「学校教育」を除く。

注 5) 「保健所」を除く。

注 6) 「社会保険事業団体」及び「福祉事務所」を除く。

注 7) 「政治・経済・文化団体」、「宗教」及び「外国公務」を除く。

[今後の公表予定]

公表予定日	速報	確報
平成30年(2018年)10月31日(水)	平成30年(2018年)8月分	平成30年(2018年)5月分
11月30日(金)	平成30年(2018年)9月分 平成30年(2018年)7～9月期	平成30年(2018年)6月分 平成30年(2018年)4～6月期
12月28日(金)	平成30年(2018年)10月分	平成30年(2018年)7月分
平成31年(2019年)1月31日(木)	平成30年(2018年)11月分	平成30年(2018年)8月分
2月28日(木)	平成30年(2018年)12月分 平成30年(2018年)10～12月期	平成30年(2018年)9月分 平成30年(2018年)7～9月期
4月1日(月)	平成31年(2019年)1月分	平成30年(2018年)10月分

〈内容に関する問合せ先〉



**総務省統計局**

統計調査部 経済統計課 審査発表第一係

〒162-8668 東京都新宿区若松町19番1号

電話 : (03) 5273-1170

FAX : (03) 5273-1498

Eメール : e-shinsa@soumu.go.jp

・ホームページURL <https://www.stat.go.jp/data/mssi/index.html>

・この冊子は、次のURLからダウンロードできます。

<https://www.stat.go.jp/data/mssi/kekka/index.html>

サービス産業動向調査

検索

・政府統計の総合窓口 (e-Stat) <https://www.e-stat.go.jp/>

【お願い】

- ・本調査の統計データを引用・転載する場合には、必ず、出典（「サービス産業動向調査結果」（総務省統計局））の表記をお願いします。
- ・サービス産業動向調査結果を引用・転載された場合はお手数ですが、使用目的及び掲載先を経済統計課審査発表第一係（e-shinsa@soumu.go.jp）まで御連絡ください。御連絡いただいた情報は、利用者の皆様に有用性の高い統計を提供するために利用させていただきます。御協力をお願いします。