

平成29年5月1日

「サービス産業動向調査」
平成29年2月分結果（速報）

1. サービス産業の売上高[※]

▶ 月間売上高は、29.3兆円。前年同月比0.5%の増加。

（1月の前年同月比（1.8%）に比べ、1.3ポイント低下。）

- ・増加：「サービス業（他に分類されないもの）」、「情報通信業」など5産業
- ・減少：「生活関連サービス業、娯楽業」、「医療、福祉」など4産業

2. サービス産業の事業従事者数^{※※}

▶ 事業従事者数は、2998万人。前年同月比0.7%の増加。

- ・増加：「教育、学習支援業」、「情報通信業」など8産業
- ・減少：「生活関連サービス業、娯楽業」

※ 事業活動別の集計であり、「産業」は事業活動ごとに分類

※※ 事業所・企業等を単位とした集計であり、「産業」は主要な事業活動により分類

なお、平成29年1月に母集団情報を変更したため、29年の前年同月比については、この変更により生じた段差を調整した値（28年の実数を調整した値）で計算している。

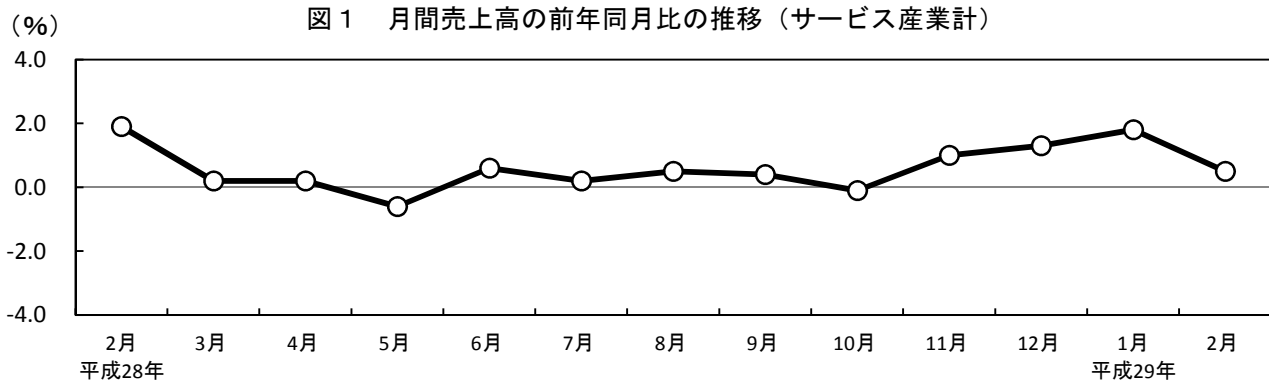
平成29年2月分結果の概要

1 サービス産業の売上高（事業活動別の集計）

(1) 月間売上高の推移

2月の月間売上高は、29.3兆円。前年同月比0.5%の増加。

図1 月間売上高の前年同月比の推移（サービス産業計）



	平成28年												平成29年	
	2月	3月	4月	5月	6月	7月	8月	9月	10月	11月	12月	1月	2月	
前年同月比(%)	1.9	0.2	0.2	-0.6	0.6	0.2	0.5	0.4	-0.1	1.0	1.3	1.8	0.5	
前年同月比の前月差(ポイント)	1.3	-1.7	0.0	-0.8	1.2	-0.4	0.3	-0.1	-0.5	1.1	0.3	0.5	-1.3	

(2) 産業別月間売上高

- ・増加：「サービス業（他に分類されないもの）」（3.1兆円、前年同月比5.6%増）、「情報通信業」（4.5兆円、同2.8%増）など5産業
- ・減少：「生活関連サービス業、娯楽業」（3.7兆円、同6.8%減）、「医療、福祉」（4.4兆円、同2.2%減）など4産業

表1 月間売上高—産業大分類別（平成29年2月）

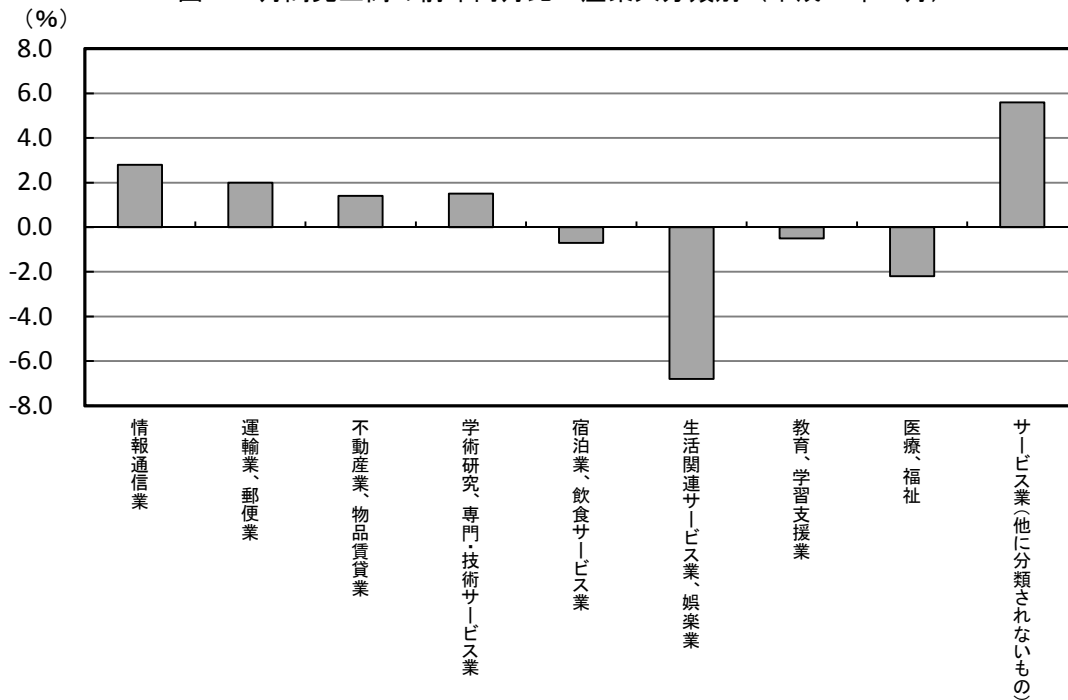
産業(大分類)	実数(百万円)	前年同月比(%)	寄与度(参考)6)
サービス産業計	29,301,041	0.5	0.5
情報通信業	4,517,719	2.8	0.42
運輸業, 郵便業	4,944,378	2.0	0.34
不動産業, 物品賃貸業	3,689,804	1.4	0.18
学術研究, 専門・技術サービス業 1)	2,580,527	1.5	0.13
宿泊業, 飲食サービス業	2,007,083	-0.7	-0.05
生活関連サービス業, 娯楽業 2)	3,692,705	-6.8	-0.92
教育, 学習支援業 3)	315,918	-0.5	-0.01
医療, 福祉 4)	4,428,187	-2.2	-0.35
サービス業(他に分類されないもの) 5)	3,124,720	5.6	0.57

注1)「学術・開発研究機関」及び「純粋持株会社」を除く。注2)「家事サービス業」を除く。注3)「学校教育」を除く。

注4)「保健所」、「社会保険事業団体」及び「福祉事務所」を除く。注5)「政治・経済・文化団体」、「宗教」及び「外国公務」を除く。

注6) 寄与度は、平成28年の調整値(母集団情報の変更により生じた段差を産業分類別に調整したものを)を基に算出しているため、各産業の寄与度の合計とサービス産業計の前年同月比は一致しない。以下同じ。

図2 月間売上高の前年同月比—産業大分類別（平成29年2月）

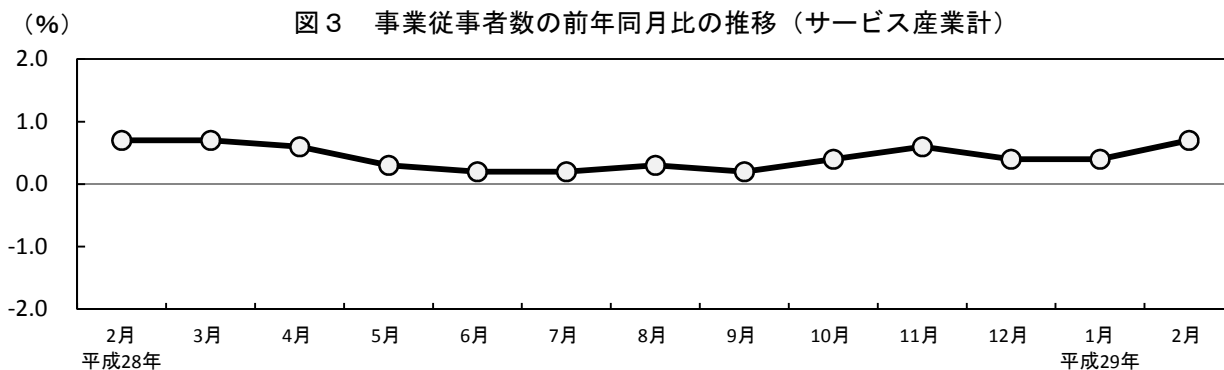


2 サービス産業の事業従事者数（事業所・企業等単位の集計）

(1) 事業従事者数の推移

2月の事業従事者数は、2998万人。前年同月比0.7%の増加。

図3 事業従事者数の前年同月比の推移（サービス産業計）



	平成28年												平成29年	
	2月	3月	4月	5月	6月	7月	8月	9月	10月	11月	12月	1月	2月	
前年同月比(%)	0.7	0.7	0.6	0.3	0.2	0.2	0.3	0.2	0.4	0.6	0.4	0.4	0.7	
前年同月比の前月差(ポイント)	0.1	0.0	-0.1	-0.3	-0.1	0.0	0.1	-0.1	0.2	0.2	-0.2	0.0	0.3	

(2) 産業別事業従事者数

- ・増加：「教育、学習支援業」（99万人、前年同月比3.4%増）、「情報通信業」（186万人、同1.8%増）など8産業
- ・減少：「生活関連サービス業、娯楽業」（262万人、同1.8%減）

表2 事業従事者数－産業大分類別（平成29年2月）

産業(大分類)	実数(千人)	前年同月比(%)	寄与度(参考)
サービス産業計	29,976	0.7	0.7
情報通信業	1,856	1.8	0.11
運輸業、郵便業	3,515	0.7	0.08
不動産業、物品賃貸業	1,593	0.7	0.03
学術研究、専門・技術サービス業	1,772	1.6	0.09
宿泊業、飲食サービス業	5,617	0.4	0.08
生活関連サービス業、娯楽業	2,616	-1.8	-0.16
教育、学習支援業	993	3.4	0.11
医療、福祉	8,203	0.9	0.25
サービス業(他に分類されないもの)	3,811	0.9	0.12

図4 事業従事者数の前年同月比－産業大分類別（平成29年2月）

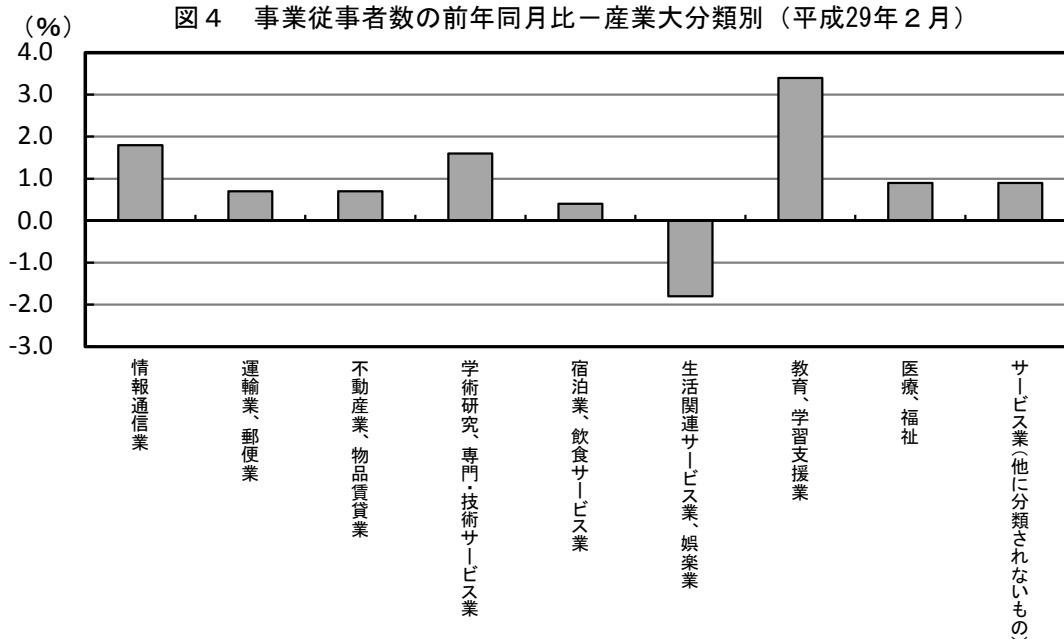


表3 月間売上高及び事業従事者数－産業中分類別（平成29年2月）

産業（中分類）	事業活動別の集計		事業所・企業等単位の集計	
	月間売上高		事業従事者数	
	実数（百万円）	前年同月比（%）	実数（千人）	前年同月比（%）
サービス産業計	29,301,041	0.5	29,976	0.7
情報通信業	4,517,719	2.8	1,856	1.8
通信業	1,550,295	2.7	176	3.6
放送業	299,464	-2.4	81	0.6
情報サービス業	1,863,027	4.3	1,238	1.7
インターネット附随サービス業	229,438	3.1	89	4.7
映像・音声・文字情報制作業	575,495	3.8	271	0.3
運輸業，郵便業	4,944,378	2.0	3,515	0.7
鉄道業	598,040	5.4	270	1.1
道路旅客運送業	268,958	1.3	583	-1.4
道路貨物運送業	2,008,032	4.7	1,903	0.8
水運業	496,502	-8.7	58	0.7
倉庫業	298,258	0.4	202	3.4
運輸に附帯するサービス業	1,026,028	3.5	446	1.5
航空運輸業，郵便業（信書便事業を含む）	248,560	-3.6	54	0.4
不動産業，物品賃貸業	3,689,804	1.4	1,593	0.7
不動産取引業	947,645	-5.9	324	0.1
不動産賃貸業・管理業	1,720,254	2.9	934	0.4
物品賃貸業	1,021,904	6.2	335	1.9
学術研究，専門・技術サービス業 ¹⁾	2,580,527	1.5	1,772	1.6
専門サービス業（他に分類されないもの） ²⁾	748,536	4.4	730	1.9
広告業	886,353	-0.3	146	0.9
技術サービス業（他に分類されないもの）	945,639	-0.4	896	1.4
宿泊業，飲食サービス業	2,007,083	-0.7	5,617	0.4
宿泊業	367,789	-0.8	742	1.0
飲食店	1,439,148	0.1	4,342	0.0
持ち帰り・配達飲食サービス業	200,145	-4.3	533	3.3
生活関連サービス業，娯楽業	3,692,705	-6.8	2,616	-1.8
洗濯・理容・美容・浴場業	407,940	-5.0	1,213	-1.9
その他の生活関連サービス業 ³⁾	660,455	-4.4	437	-1.6
娯楽業	2,624,310	-7.6	966	-1.9
教育，学習支援業 ⁴⁾	315,918	-0.5	993	3.4
うち社会教育，職業・教育支援施設	47,063	-9.4	241	1.3
うち学習塾，教養・技能教授業	195,924	2.0	669	-0.6
医療，福祉	4,428,187	-2.2	8,203	0.9
医療業	3,142,375	-3.6	4,214	0.4
保健衛生 ⁵⁾	40,321	7.9	106	1.7
社会保険・社会福祉・介護事業 ⁶⁾	1,245,491	2.3	3,883	1.4
サービス業（他に分類されないもの） ⁷⁾	3,124,720	5.6	3,811	0.9
廃棄物処理業	353,136	13.0	342	2.4
自動車整備業	231,849	-1.0	265	0.8
機械等修理業（別掲を除く）	393,376	0.3	267	1.8
職業紹介・労働者派遣業	488,014	2.2	418	5.1
その他の事業サービス業	1,623,406	7.8	2,464	0.1
その他のサービス業	34,939	-2.4	55	1.3

注1) 「学術・開発研究機関」を除く。

注2) 「純粋持株会社」を除く。

注3) 「家事サービス業」を除く。

注4) 「学校教育」を除く。

注5) 「保健所」を除く。

注6) 「社会保険事業団体」及び「福祉事務所」を除く。

注7) 「政治・経済・文化団体」、「宗教」及び「外国公務」を除く。

統 計 表

[時系列] 第1表 事業活動の産業（中分類）別売上高

第2表 事業所・企業等の産業（中分類）別事業従事者数

[月 次] 表 事業所・企業等の産業（中分類）別売上高、従業上の地位別事業従事者数（平成29年2月分）

【利用上の注意】

- 平成27年1月に調査対象の一部を交替し、平成29年1月に母集団情報を平成21年経済センサス - 基礎調査結果から平成26年経済センサス - 基礎調査結果に変更した。また、平成28年まで郵便業に含まれていた企業等の一部が平成29年から他の産業分類に変更となったことから、実数を直接時系列比較する際は注意を要する。
- 前年同月比の算出方法は、以下のとおりである。
前年同月比（％）＝{(当年該当月値－前年該当月値)／前年該当月値}×100
ただし、平成27年の前年同月比は、時系列比較が可能となるよう、前年（26年）の該当月値の公表済みの値を産業ごとに調整した値（調整値）を用いて計算している。同様に、29年の前年同月比は、28年の調整値を用いて計算している。
- 本調査の結果は、平成28年までは平成21年経済センサス - 基礎調査の結果に、平成29年からは平成26年経済センサス - 基礎調査の結果に、それぞれ合わせて復元推定している。
集計期間内に調査票が回収できない事業所・企業等についても、経済センサスや客体の公開情報等を基に結果数値を推計している。
なお、東日本大震災（平成23年3月11日に発生した東北地方太平洋沖地震及びこれに伴う原子力発電所の事故による災害をいう。）に関して原子力災害対策特別措置法（平成11年法律第156号）第20条第2項の規定に基づき原子力災害対策本部長が設定した帰還困難区域又は居住制限区域については、平成29年から、母集団情報である平成26年経済センサス - 基礎調査と同様に、調査対象地域から除外している。
- 結果数値は表章単位未満を四捨五入（事業従事者数は百人未満を四捨五入）しているため、総数と内訳の合計とは必ずしも一致しない。
- 「p」が付された年月の結果数値は、速報値である。
- 四半期及び年は、それぞれ、当該3か月又は12か月の四捨五入前の月間数値の平均を四捨五入（事業従事者数は百人未満を四捨五入）しているため、各月の結果数値の平均とは必ずしも一致しない。

【用語の解説】

- 「売上高」：サービスの提供や物品の販売の対価として得られたもの（消費税等の間接税を含む。）で、仕入高や給与などの経費を差し引く前の金額である。
- 「事業従事者」：当該事業所・企業等で実際に働いている人（「出向又は派遣として他の企業などで働いている人」を含まず、「他の企業などから来て（出向又は派遣）この事業所・企業等で働いている人」を含む。）をいう。
- 「事業所・企業等の産業」：事業所においては当該事業所の事業活動により、また、企業等においては傘下事業所を含めた全体の主要な事業活動によりそれぞれ分類した、事業所・企業等を単位とした産業分類である。
- 「事業活動の産業」：事業所・企業等が行う事業活動を単位とした産業分類である。なお、事業所においては、単一の事業活動のみを行っているものとみなしている。

時系列 第1表 事業活動の産業

年 月	合計	サービス産業計	G						
			情報通信業	37 通信業	38 放送業	39 情報サービス業	40 インターネット 附属サービス業	41 映像・音声・ 文字情報制作業	
実数(百万円)									
年平均									
平成25年	29,710,079	28,781,063	4,726,926	1,687,500	313,245	1,882,030	223,155	620,996	
平成26年	30,251,275	29,399,346	4,894,672	1,733,589	327,444	1,993,312	224,835	615,492	
平成27年	30,010,841	28,949,155	4,805,020	1,699,755	329,879	1,979,253	227,739	568,393	
平成28年 p	30,289,603	29,110,604	4,903,755	1,733,155	333,927	2,027,567	255,963	553,144	
四半期平均									
平成27年 10～12月期	30,219,411	29,152,813	4,734,560	1,744,837	335,861	1,835,451	240,845	577,566	
平成28年 1～3月期	31,254,136	29,967,357	5,449,250	1,784,124	338,639	2,478,329	261,330	586,828	
4～6月期	29,047,624	27,950,972	4,506,835	1,652,679	325,441	1,744,623	240,864	543,228	
7～9月期	30,249,180	29,091,291	4,812,224	1,694,946	333,622	1,997,593	254,180	531,883	
10～12月期 p	30,607,474	29,432,795	4,846,711	1,800,871	338,006	1,889,721	267,476	550,635	
月次									
平成27年 2月	27,715,841	26,781,647	4,453,208	1,722,272	308,976	1,679,586	211,990	530,383	
3月	37,413,191	35,745,399	7,371,132	1,926,860	367,169	4,092,152	264,941	720,010	
4月	28,411,404	27,498,979	4,214,116	1,634,676	318,300	1,469,056	212,037	580,047	
5月	28,496,408	27,564,721	4,126,452	1,624,648	322,604	1,464,409	213,211	501,580	
6月	29,835,779	28,739,463	4,823,584	1,624,722	320,138	2,104,071	225,152	549,501	
7月	29,594,496	28,593,791	4,290,528	1,602,524	336,252	1,582,559	217,290	551,903	
8月	29,354,926	28,410,487	4,291,175	1,642,538	320,077	1,564,498	225,436	538,627	
9月	31,137,550	29,955,333	5,553,927	1,685,483	333,879	2,701,337	235,282	597,947	
10月	29,630,231	28,564,751	4,433,284	1,742,300	328,760	1,558,788	233,603	569,833	
11月	29,128,815	28,145,642	4,501,718	1,767,054	334,841	1,604,630	227,694	567,498	
12月	31,899,186	30,748,046	5,268,678	1,725,157	343,983	2,342,934	261,239	595,365	
平成28年 1月	27,836,249	26,790,379	4,427,368	1,740,837	330,421	1,610,864	229,585	515,661	
2月	28,310,353	27,280,535	4,538,421	1,713,577	315,564	1,732,157	239,592	537,531	
3月	37,615,804	35,831,157	7,381,961	1,897,957	369,931	4,091,966	314,813	707,293	
4月	28,584,896	27,552,394	4,267,751	1,639,877	322,978	1,491,322	237,321	576,254	
5月	28,469,220	27,386,093	4,311,287	1,665,505	328,513	1,572,715	232,896	511,658	
6月	30,088,755	28,914,431	4,941,468	1,652,656	324,833	2,169,832	252,376	541,771	
7月	29,754,563	28,644,571	4,380,527	1,663,765	336,521	1,621,388	245,307	513,547	
8月	29,610,154	28,541,083	4,378,654	1,675,119	324,363	1,629,594	248,193	501,386	
9月	31,382,823	30,088,218	5,677,491	1,745,955	339,981	2,741,798	269,041	580,716	
10月	29,677,420	28,547,112	4,525,881	1,796,490	332,968	1,603,362	254,997	538,064	
11月	29,514,475	28,414,669	4,573,839	1,756,274	331,412	1,698,677	255,030	532,447	
12月 p	32,433,253	31,139,992	5,366,498	1,806,804	346,163	2,346,594	292,071	574,866	
平成29年 1月 p	30,263,387	29,402,670	4,406,197	1,568,931	303,561	1,789,255	231,070	513,379	
2月 p	30,155,545	29,301,041	4,517,719	1,550,295	299,464	1,863,027	229,438	575,495	
(調整値) *									
月次									
平成28年 1月 p	29,681,820	28,880,789	4,312,117	1,549,514	306,749	1,690,829	216,122	517,654	
2月 p	29,870,449	29,160,646	4,396,304	1,509,051	306,843	1,785,873	222,642	554,274	
前年比 (%) **									
平成26年	1.8	2.1	3.5	2.7	4.5	5.9	0.8	-0.9	
平成27年	3.0	2.4	3.1	-0.7	0.0	6.2	7.7	3.4	
平成28年 p	0.9	0.6	2.1	2.0	1.2	2.4	12.4	-2.7	
前年同期比 (%) **									
平成27年 10～12月期	3.1	2.5	1.7	-2.2	1.4	3.5	10.6	3.5	
平成28年 1～3月期	1.2	0.8	1.2	0.1	1.6	1.0	15.0	-0.4	
4～6月期	0.5	0.1	2.7	1.5	1.6	3.9	11.1	-0.1	
7～9月期	0.7	0.4	2.1	3.1	1.1	2.5	12.5	-5.5	
10～12月期 p	1.3	1.0	2.4	3.2	0.6	3.0	11.1	-4.7	
前年同月比 (%) **									
平成28年 2月	2.1	1.9	1.9	-0.5	2.1	3.1	13.0	1.3	
3月	0.5	0.2	0.1	-1.5	0.8	0.0	18.8	-1.8	
4月	0.6	0.2	1.3	0.3	1.5	1.5	11.9	-0.7	
5月	-0.1	-0.6	4.5	2.5	1.8	7.4	9.2	2.0	
6月	0.8	0.6	2.4	1.7	1.5	3.1	12.1	-1.4	
7月	0.5	0.2	2.1	3.8	0.1	2.5	12.9	-6.9	
8月	0.9	0.5	2.0	2.0	1.3	4.2	10.1	-6.9	
9月	0.8	0.4	2.2	3.6	1.8	1.5	14.3	-2.9	
10月	0.2	-0.1	2.1	3.1	1.3	2.9	9.2	-5.6	
11月	1.3	1.0	1.6	-0.6	-1.0	5.9	12.0	-6.2	
12月 p	1.7	1.3	1.9	4.7	0.6	0.2	11.8	-3.4	
平成29年 1月 p	2.0	1.8	2.2	1.3	-1.0	5.8	6.9	-0.8	
2月 p	1.0	0.5	2.8	2.7	-2.4	4.3	3.1	3.8	

※ 平成29年1月に母集団情報を変更したため、時系列比較が可能となるよう、平成28年の実数を調整した値である。

※※ 平成27年1月に調査対象の一部を交替し、平成29年1月に母集団情報を変更したため、時系列比較が可能となるよう、平成27年及び平成29年の前年比、前年同期比及び前年同月比は、それぞれ前年の実数を調整した値を用いて計算している。

(中分類)別売上高(1/3)

H 運輸業、郵便業								年	月
42 鉄道業	43 道路旅客運送業	44 道路貨物運送業	45 水運業	47 倉庫業	48 運輸に附帯する サービス業	4* 航空運輸業、 郵便業 (信書便事業 を含む)			
								実数(百万円)	
								年平均	
4,979,672	602,203	267,345	1,904,109	538,119	319,809	951,657	396,430	平成25年	
5,127,790	617,100	265,663	1,952,476	573,628	323,680	991,972	403,271	平成26年	
5,235,026	645,229	264,239	2,060,731	613,387	290,635	938,428	422,377	平成27年	
5,199,312	651,781	269,309	2,080,561	538,355	295,574	931,976	431,755	平成28年 p	
								四半期平均	
5,425,632	654,795	276,505	2,162,674	585,975	299,702	962,406	483,574	平成27年 10~12月期	
5,046,080	631,638	253,683	2,001,295	530,403	288,869	921,609	418,582	平成28年 1~3月期	
5,026,606	647,381	266,481	2,017,309	531,356	294,222	894,951	374,906	平成28年 4~6月期	
5,280,977	666,186	276,002	2,096,407	551,547	294,955	942,483	453,397	平成28年 7~9月期	
5,443,583	661,920	281,068	2,207,233	540,115	304,249	968,862	480,136	平成28年 10~12月期 p	
								月次	
4,706,707	561,768	223,639	1,905,268	573,524	268,583	838,413	335,512	平成27年 2月	
5,793,146	716,844	270,132	2,200,820	667,125	296,387	1,196,729	445,109	平成27年 3月	
5,180,509	679,290	262,448	2,097,131	604,150	294,775	907,201	335,515	平成27年 4月	
5,014,110	627,251	263,637	1,934,903	623,646	284,049	921,612	359,013	平成27年 5月	
5,108,528	597,437	264,368	2,044,562	611,877	293,327	900,386	396,570	平成27年 6月	
5,414,480	652,651	274,667	2,170,293	639,800	300,599	926,944	449,524	平成27年 7月	
5,194,303	660,035	278,540	1,963,724	651,734	285,628	902,129	452,512	平成27年 8月	
5,324,454	681,235	267,731	2,061,798	624,250	300,391	951,917	437,133	平成27年 9月	
5,513,710	674,039	283,832	2,161,425	614,115	296,862	1,023,613	459,823	平成27年 10月	
5,205,732	611,362	271,130	2,083,613	573,357	293,832	911,405	461,034	平成27年 11月	
5,557,454	678,984	274,553	2,242,983	570,452	308,413	952,202	529,866	平成27年 12月	
4,724,798	615,472	247,605	1,808,217	517,180	274,128	820,875	441,321	平成28年 1月	
4,771,757	574,400	236,101	1,946,946	512,479	284,277	855,480	362,074	平成28年 2月	
5,641,684	705,043	277,344	2,248,722	561,550	308,203	1,088,472	452,350	平成28年 3月	
5,105,390	687,853	266,333	2,067,738	523,118	296,804	912,476	351,068	平成28年 4月	
4,896,225	641,277	263,468	1,928,892	539,558	286,059	869,478	367,493	平成28年 5月	
5,078,204	613,012	269,643	2,055,297	531,392	299,804	902,899	406,157	平成28年 6月	
5,322,187	665,895	277,650	2,149,135	555,150	297,244	922,032	455,081	平成28年 7月	
5,240,589	660,953	275,725	2,030,768	565,910	293,280	949,014	464,940	平成28年 8月	
5,280,155	671,709	274,630	2,109,319	533,583	294,340	956,404	440,170	平成28年 9月	
5,352,677	689,225	287,448	2,135,106	558,821	292,364	952,424	437,288	平成28年 10月	
5,273,565	635,602	276,681	2,157,862	532,352	297,454	939,353	434,260	平成28年 11月	
5,673,750	689,567	279,220	2,324,037	529,715	306,536	1,017,233	527,443	平成28年 12月 p	
5,001,641	657,750	278,698	1,936,611	513,414	295,669	1,031,778	287,722	平成29年 1月 p	
4,944,378	598,040	268,958	2,008,032	496,502	298,258	1,026,028	248,560	平成29年 2月 p	
								(調整値) **	
								月次	
4,855,005	615,943	277,846	1,835,099	546,590	291,616	987,357	275,461	平成28年 1月 p	
4,846,373	567,431	265,600	1,917,465	543,726	297,137	991,493	257,776	平成28年 2月 p	
								前年比(%) ***	
3.0	2.5	-0.6	2.5	6.6	1.2	4.2	1.7	平成26年	
2.7	4.5	4.9	0.2	3.4	4.4	4.3	4.6	平成27年	
-0.7	1.0	1.9	1.0	-12.2	1.7	-0.7	2.2	平成28年 p	
								前年同期比(%) ***	
2.5	5.2	4.8	1.4	-2.6	3.1	2.6	7.4	平成27年 10~12月期	
-1.1	0.8	4.3	0.6	-13.9	4.4	-3.5	5.7	平成28年 1~3月期	
-1.5	2.0	1.1	-0.4	-13.4	1.2	-1.6	3.1	平成28年 4~6月期	
-0.6	0.2	0.9	1.5	-13.6	-0.2	1.7	1.6	平成28年 7~9月期	
0.3	1.1	1.7	2.1	-7.8	1.5	0.7	-0.7	平成28年 10~12月期 p	
								前年同月比(%) ***	
1.4	2.2	5.6	2.2	-10.6	5.8	2.0	7.9	平成28年 2月	
-2.6	-1.6	2.7	2.2	-15.8	4.0	-9.0	1.6	平成28年 3月	
-1.5	1.3	1.5	-1.4	-13.4	0.7	0.6	4.6	平成28年 4月	
-2.4	2.2	-0.1	-0.3	-13.5	0.7	-5.7	2.4	平成28年 5月	
-0.6	2.6	2.0	0.5	-13.2	2.2	0.3	2.4	平成28年 6月	
-1.7	2.0	1.1	-1.0	-13.2	-1.1	-0.5	1.2	平成28年 7月	
0.9	0.1	-1.0	3.4	-13.2	2.7	5.2	2.7	平成28年 8月	
-0.8	-1.4	2.6	2.3	-14.5	-2.0	0.5	0.7	平成28年 9月	
-2.9	2.3	1.3	-1.2	-9.0	-1.5	-7.0	-4.9	平成28年 10月	
1.3	4.0	2.0	3.6	-7.2	1.2	3.1	-5.8	平成28年 11月	
2.1	1.6	1.7	3.6	-7.1	-0.6	6.8	-0.5	平成29年 12月 p	
3.0	6.8	0.3	5.5	-6.1	1.4	4.5	4.5	平成29年 1月 p	
2.0	5.4	1.3	4.7	-8.7	0.4	3.5	-3.6	平成29年 2月 p	

時系列 第1表 事業活動の産業

年 月	K 不動産業、 物品賃貸業				L 学術研究、 専門・技術 サービス業 1)			
	68 不動産取引業	69 不動産賃貸業 ・管理業	70 物品賃貸業	72 専門 サービス業 (他に分類さ れないもの) 2)	73 広告業	74 技術 サービス業 (他に分類さ れないもの)		
実数(百万円)								
年平均								
平成25年	3,799,347	1,207,882	1,520,880	1,070,584	2,199,795	517,360	757,187	925,249
平成26年	3,939,521	1,299,534	1,522,894	1,117,093	2,301,792	526,015	788,137	987,640
平成27年	3,659,691	1,040,186	1,549,934	1,069,571	2,459,263	601,600	828,371	1,029,292
平成28年 p	3,733,500	1,033,284	1,619,832	1,080,384	2,557,058	628,646	867,851	1,060,561
四半期平均								
平成27年 10～12月期	3,556,905	897,592	1,559,572	1,099,741	2,419,025	587,525	872,130	959,370
平成28年 1～3月期	3,975,567	1,268,554	1,604,154	1,102,859	2,880,446	684,835	945,490	1,250,121
4～6月期	3,575,327	957,645	1,604,074	1,013,607	2,395,218	606,604	812,177	976,976
7～9月期	3,736,762	1,020,482	1,628,756	1,087,525	2,430,726	607,686	829,349	993,691
平成28年 10～12月期 p	3,646,343	886,454	1,642,345	1,117,544	2,521,843	616,000	884,387	1,021,456
月次								
平成27年 2月	3,564,142	977,475	1,520,006	1,066,662	2,254,585	595,809	763,058	895,717
3月	4,884,364	2,121,520	1,583,159	1,179,685	4,074,424	886,331	1,157,637	2,030,456
4月	3,490,556	925,648	1,549,239	1,015,669	2,208,948	560,675	770,174	878,099
5月	3,428,959	909,675	1,535,834	983,450	2,111,370	566,656	708,584	836,130
6月	3,626,106	1,061,116	1,545,904	1,019,086	2,556,579	577,536	802,746	1,176,297
7月	3,636,046	1,017,780	1,559,399	1,058,868	2,263,073	582,425	782,574	898,075
8月	3,628,420	1,034,964	1,544,675	1,048,780	2,070,415	529,740	743,977	796,698
9月	3,714,622	1,050,973	1,552,358	1,111,292	2,672,571	625,460	844,485	1,202,626
10月	3,392,378	736,004	1,549,928	1,106,446	2,177,660	563,596	819,471	794,592
11月	3,487,525	882,626	1,526,968	1,077,931	2,246,104	563,265	868,504	814,335
12月	3,790,812	1,074,145	1,601,819	1,114,847	2,833,310	635,713	928,414	1,269,183
平成28年 1月	3,335,417	714,273	1,567,955	1,053,189	2,139,164	536,337	831,611	771,216
2月	3,645,178	984,079	1,600,283	1,060,816	2,253,729	582,990	791,430	879,309
3月	4,946,105	2,107,309	1,644,226	1,194,571	4,248,445	935,177	1,213,430	2,099,838
4月	3,594,378	963,023	1,612,516	1,018,838	2,277,751	598,632	818,096	861,022
5月	3,425,195	842,008	1,587,394	995,793	2,170,913	578,568	758,620	833,725
6月	3,706,408	1,067,905	1,612,313	1,026,190	2,736,990	640,993	859,815	1,236,182
7月	3,688,190	990,868	1,625,283	1,072,040	2,320,426	598,935	850,052	871,438
8月	3,724,939	1,025,503	1,636,970	1,062,466	2,189,636	576,670	752,348	860,618
9月	3,797,158	1,045,076	1,624,014	1,128,067	2,782,114	647,451	885,646	1,249,017
10月	3,411,996	667,776	1,628,901	1,115,320	2,262,592	589,818	844,909	827,865
11月	3,545,133	820,674	1,611,475	1,112,985	2,352,977	575,782	855,580	921,615
12月 p	3,889,645	1,069,177	1,674,435	1,146,034	2,922,785	679,880	952,670	1,290,235
平成29年 1月 p	3,524,766	816,319	1,689,481	1,018,966	2,485,320	682,564	926,438	876,317
2月 p	3,689,804	947,645	1,720,254	1,021,904	2,580,527	748,536	886,353	945,639
(調整値) ※								
月次								
平成28年 1月 p	3,376,950	789,410	1,623,820	955,214	2,459,475	680,846	942,753	849,075
2月 p	3,637,781	1,006,540	1,672,229	962,157	2,543,282	716,976	888,658	949,451
前年比(%) ※※								
平成26年	3.7	7.6	0.1	4.3	4.6	1.7	4.1	6.7
平成27年	1.3	0.0	2.0	2.1	6.8	8.3	2.3	9.5
平成28年 p	2.0	-0.7	4.5	1.0	4.0	4.5	4.8	3.0
前年同期比(%) ※※								
平成27年 10～12月期	2.2	0.0	2.3	2.4	7.3	6.5	4.9	9.2
平成28年 1～3月期	1.8	0.4	3.9	0.3	3.2	2.0	6.2	1.8
4～6月期	1.7	-0.8	3.9	0.7	4.5	6.6	6.8	1.4
7～9月期	2.1	-1.4	4.9	1.4	4.1	4.9	4.9	2.9
平成28年 10～12月期 p	2.5	-1.2	5.3	1.6	4.3	4.8	1.4	6.5
前年同月比(%) ※※								
平成28年 2月	2.3	0.7	5.3	-0.5	0.0	-2.2	3.7	-1.8
3月	1.3	-0.7	3.9	1.3	4.3	5.5	4.8	3.4
4月	3.0	4.0	4.1	0.3	3.1	6.8	6.2	-1.9
5月	-0.1	-7.4	3.4	1.3	2.8	2.1	7.1	-0.3
6月	2.2	0.6	4.3	0.7	7.1	11.0	7.1	5.1
7月	1.4	-2.6	4.2	1.2	2.5	2.8	8.6	-3.0
8月	2.7	-0.9	6.0	1.3	5.8	8.9	1.1	8.0
9月	2.2	-0.6	4.6	1.5	4.1	3.5	4.9	3.9
10月	0.6	-9.3	5.1	0.8	3.9	4.7	3.1	4.2
11月	1.7	-7.0	5.5	3.3	4.8	2.2	-1.5	13.2
12月 p	2.6	-0.5	4.5	2.8	3.2	6.9	2.6	1.7
平成29年 1月 p	4.4	3.4	4.0	6.7	1.1	0.3	-1.7	3.2
2月 p	1.4	-5.9	2.9	6.2	1.5	4.4	-0.3	-0.4

※ 平成29年1月に母集団情報を変更したため、時系列比較が可能となるよう、平成28年の実数を調整した値である。

※※ 平成27年1月に調査対象の一部を交替し、平成29年1月に母集団情報を変更したため、時系列比較が可能となるよう、平成27年及び平成29年の前年比、前年同期比及び前年同月比は、それぞれ前年の実数を調整した値を用いて計算している。

1) 「学術・開発研究機関」を除く。 2) 「純粋持株会社」を除く。 3) 「家事サービス業」を除く。

(中分類) 別売上高 (2/3)

M 宿泊業、 飲食サービス業				N 生活関連 サービス業、 娯楽業				年	月
75 宿泊業	76 飲食店	77 持ち帰り・配達 飲食サービス業	生活関連 サービス業、 娯楽業	78 洗濯・美容・ 美容・浴場業	79 その他の 生活関連 サービス業 3)	80 娯楽業			
								実数 (百万円)	
								年平均	
2,263,466	485,049	1,581,677	196,741	3,921,939	450,691	719,419	2,751,830	平成25年	
2,279,954	487,746	1,594,964	197,243	3,854,955	432,232	763,907	2,658,816	平成26年	
2,129,911	443,962	1,485,189	200,761	3,944,037	397,426	732,130	2,814,481	平成27年	
2,152,276	458,831	1,490,048	203,397	3,670,732	392,717	713,916	2,564,099	平成28年 p	
								四半期平均	
2,211,509	467,010	1,531,961	212,538	3,917,804	404,353	794,788	2,718,663	平成27年 10～12月期	
2,054,492	412,892	1,438,614	202,986	3,635,494	365,068	664,096	2,606,331	平成28年 1～3月期	
2,080,933	416,996	1,460,886	203,052	3,663,601	412,686	661,784	2,589,132	平成28年 4～6月期	
2,250,841	533,895	1,521,676	195,271	3,690,303	393,094	744,672	2,552,537	平成28年 7～9月期	
2,222,838	471,542	1,539,015	212,282	3,693,531	400,021	785,114	2,508,396	平成28年 10～12月期 p	
								月次	
1,826,654	337,503	1,297,280	191,872	3,641,765	348,742	655,375	2,637,648	平成27年 2月	
2,196,987	441,928	1,548,782	206,277	4,130,771	409,785	798,700	2,922,286	平成27年 3月	
2,024,755	378,816	1,451,647	194,292	3,888,010	425,584	635,636	2,826,790	平成27年 4月	
2,209,813	475,203	1,529,994	204,616	4,192,760	430,050	725,551	3,037,159	平成27年 5月	
1,969,696	363,706	1,403,581	202,409	3,843,037	397,868	709,991	2,735,177	平成27年 6月	
2,178,998	457,388	1,522,545	199,065	3,946,930	406,334	735,460	2,805,137	平成27年 7月	
2,458,225	651,904	1,628,708	177,612	4,181,730	402,700	759,606	3,019,424	平成27年 8月	
2,077,291	456,148	1,427,534	193,608	3,864,478	385,982	782,819	2,695,678	平成27年 9月	
2,172,378	488,665	1,475,854	207,859	3,987,699	402,508	830,597	2,754,594	平成27年 10月	
2,112,335	475,288	1,435,024	202,022	3,825,799	378,317	819,061	2,628,421	平成27年 11月	
2,349,815	437,076	1,685,005	227,733	3,939,913	432,234	734,704	2,772,975	平成27年 12月	
2,047,793	395,709	1,452,385	199,699	3,665,403	341,189	584,130	2,740,085	平成28年 1月	
1,901,677	380,336	1,321,927	199,414	3,414,161	348,983	643,168	2,422,010	平成28年 2月	
2,214,005	462,630	1,541,531	209,845	3,826,919	405,031	764,989	2,656,898	平成28年 3月	
2,062,157	409,253	1,456,385	196,518	3,623,403	419,580	628,771	2,575,053	平成28年 4月	
2,168,868	459,350	1,505,022	204,496	3,818,760	418,141	672,826	2,727,793	平成28年 5月	
2,011,774	382,384	1,421,250	208,140	3,548,640	400,336	683,754	2,464,550	平成28年 6月	
2,267,876	495,058	1,565,851	206,967	3,766,414	412,734	724,742	2,628,938	平成28年 7月	
2,445,045	668,436	1,594,331	182,279	3,755,761	392,793	755,239	2,607,729	平成28年 8月	
2,039,602	438,191	1,404,845	196,566	3,548,736	373,755	754,037	2,420,944	平成28年 9月	
2,200,620	507,409	1,486,550	206,662	3,811,338	396,495	841,701	2,573,142	平成28年 10月	
2,119,589	476,677	1,440,071	202,841	3,548,131	375,404	818,107	2,354,620	平成28年 11月	
2,376,080	448,460	1,702,916	224,704	3,745,108	420,101	715,355	2,609,652	平成28年 12月 p	
2,157,854	380,471	1,560,899	216,484	4,042,306	405,506	630,614	3,006,186	平成29年 1月 p	
2,007,083	367,789	1,439,148	200,145	3,692,705	407,940	660,455	2,624,310	平成29年 2月 p	
								(調整値) ※	
								月次	
2,160,307	386,473	1,561,747	209,880	4,270,499	415,836	650,373	3,208,201	平成28年 1月 p	
2,021,559	370,894	1,437,489	209,161	3,961,777	429,206	690,808	2,840,419	平成28年 2月 p	
								前年比 (%) ※※	
0.7	0.6	0.8	0.3	-1.7	-4.1	6.2	-3.4	平成26年	
2.2	2.4	2.5	0.3	-2.2	-0.4	0.4	-3.3	平成27年	
1.1	3.3	0.3	1.3	-6.9	-1.2	-2.5	-8.9	平成28年 p	
								前年同期比 (%) ※※	
3.4	3.9	3.4	3.0	-2.6	0.6	0.2	-3.7	平成27年 10～12月期	
2.6	8.3	1.3	1.5	-6.4	-1.1	-2.9	-8.0	平成28年 1～3月期	
0.6	2.7	-0.1	1.3	-7.8	-1.2	-4.1	-9.7	平成28年 4～6月期	
0.6	2.3	-0.3	2.7	-7.7	-1.3	-1.9	-10.1	平成28年 7～9月期	
0.5	1.0	0.5	-0.1	-5.7	-1.1	-1.2	-7.7	平成28年 10～12月期 p	
								前年同月比 (%) ※※	
4.1	12.7	1.9	3.9	-6.2	0.1	-1.9	-8.2	平成28年 2月	
0.8	4.7	-0.5	1.7	-7.4	-1.2	-4.2	-9.1	平成28年 3月	
1.8	8.0	0.3	1.1	-6.8	-1.4	-1.1	-8.9	平成28年 4月	
-1.9	-3.3	-1.6	-0.1	-8.9	-2.8	-7.3	-10.2	平成28年 5月	
2.1	5.1	1.3	2.8	-7.7	0.6	-3.7	-9.9	平成28年 6月	
4.1	8.2	2.8	4.0	-4.6	1.6	-1.5	-6.3	平成28年 7月	
-0.5	2.5	-2.1	2.6	-10.2	-2.5	-0.6	-13.6	平成28年 8月	
-1.8	-3.9	-1.6	1.5	-8.2	-3.2	-3.7	-10.2	平成28年 9月	
1.3	3.8	0.7	-0.6	-4.4	-1.5	1.3	-6.6	平成28年 10月	
0.3	0.3	0.4	0.4	-7.3	-0.8	-0.1	-10.4	平成28年 11月	
1.1	2.6	1.1	-1.3	-4.9	-2.8	-2.6	-5.9	平成28年 12月 p	
-0.1	-1.6	-0.1	3.1	-5.3	-2.5	-3.0	-6.3	平成29年 1月 p	
-0.7	-0.8	0.1	-4.3	-6.8	-5.0	-4.4	-7.6	平成29年 2月 p	

時系列 第1表 事業活動の産業

年 月	O 教育, 学習支援業 4)				P 医療, 福祉				
	82 その他の 教育, 学習 支援業		82a うち社会教育, 職業・教育 支援施設		82b うち学習塾, 教養・技能 教授業		83 医療業	84 保健衛生 5)	85 社会保険・ 社会福祉・ 介護事業 6)
実数(百万円)									
年平均									
平成25年	299,599	299,599	53,507	194,477	3,675,388	2,871,708	46,650	757,030	
平成26年	286,850	286,850	53,567	181,974	3,735,077	2,903,576	49,062	782,439	
平成27年	273,757	273,757	51,070	168,603	3,640,561	2,862,716	38,889	738,957	
平成28年 p	273,071	273,071	51,098	168,938	3,739,659	2,938,187	41,013	760,459	
四半期平均									
平成27年 10～12月期	280,668	280,668	48,457	177,017	3,751,604	2,948,840	43,184	759,580	
平成28年 1～3月期	277,044	277,044	44,079	171,562	3,749,453	2,965,478	34,528	749,447	
4～6月期	253,532	253,532	53,208	154,299	3,691,400	2,899,150	37,756	754,495	
7～9月期	284,048	284,048	56,676	177,268	3,726,457	2,914,610	46,107	765,740	
平成28年 10～12月期 p	277,661	277,661	50,431	172,624	3,791,323	2,973,510	45,659	772,153	
月次									
平成27年 2月	261,785	261,785	39,729	151,781	3,405,938	2,691,817	29,000	685,121	
3月	279,820	279,820	61,516	164,986	3,749,888	2,969,673	32,540	747,675	
4月	264,175	264,175	52,377	157,656	3,561,355	2,820,471	31,192	709,692	
5月	252,379	252,379	55,672	148,406	3,567,897	2,783,825	35,434	748,638	
6月	255,433	255,433	52,629	155,593	3,704,541	2,909,837	45,645	749,059	
7月	282,191	282,191	51,623	178,170	3,748,621	2,936,222	49,851	762,547	
8月	303,497	303,497	58,954	189,208	3,609,304	2,820,391	38,791	750,121	
9月	270,378	270,378	57,347	170,569	3,595,180	2,813,967	42,663	738,551	
10月	265,309	265,309	51,846	164,803	3,809,138	2,991,900	47,922	769,316	
11月	272,431	272,431	52,385	168,375	3,678,658	2,887,340	44,218	747,100	
12月	304,265	304,265	41,139	197,875	3,767,017	2,967,280	37,414	762,324	
平成28年 1月	270,014	270,014	33,532	179,978	3,616,327	2,836,684	33,735	745,908	
2月	274,839	274,839	40,363	162,710	3,689,399	2,928,781	32,333	728,285	
3月	286,279	286,279	58,342	171,998	3,942,634	3,130,967	37,517	774,149	
4月	269,152	269,152	55,076	160,339	3,648,395	2,881,766	31,181	735,448	
5月	247,235	247,235	53,051	150,440	3,657,763	2,855,638	34,512	767,612	
6月	244,210	244,210	51,497	152,117	3,768,043	2,960,045	47,574	760,424	
7月	270,806	270,806	51,833	171,807	3,757,387	2,941,444	48,945	766,997	
8月	305,559	305,559	60,170	189,495	3,739,556	2,926,677	44,138	768,741	
9月	275,779	275,779	58,024	170,502	3,682,429	2,875,709	45,239	761,481	
10月	261,091	261,091	54,364	159,539	3,776,703	2,956,002	47,983	772,717	
11月	263,993	263,993	54,271	159,118	3,769,935	2,961,420	48,126	760,389	
12月 p	300,953	300,953	44,665	191,865	3,805,066	2,984,366	39,621	781,080	
平成29年 1月 p	335,178	335,178	48,136	224,241	4,534,538	3,233,006	38,887	1,262,645	
2月 p	315,918	315,918	47,063	195,924	4,428,187	3,142,375	40,321	1,245,491	
(調整値) ※									
月次									
平成28年 1月 p	316,306	316,306	43,287	215,248	4,441,322	3,173,974	39,768	1,229,333	
2月 p	317,589	317,589	51,947	192,046	4,529,847	3,258,198	37,359	1,217,865	
前年比(%) ※※									
平成26年	-4.3	-4.3	0.1	-6.4	1.6	1.1	5.2	3.4	
平成27年	-1.2	-1.2	-4.2	0.7	3.4	3.8	-4.6	2.1	
平成28年 p	-0.3	-0.3	0.1	0.2	2.7	2.6	5.5	2.9	
前年同期比(%) ※※									
平成27年 10～12月期	0.8	0.8	-6.1	3.6	4.3	4.9	-2.3	2.7	
平成28年 1～3月期	2.0	2.0	-4.8	4.5	5.7	5.6	10.7	5.5	
4～6月期	-1.5	-1.5	-0.7	0.3	2.2	2.2	0.9	2.5	
7～9月期	-0.5	-0.5	1.3	-1.1	2.1	2.0	5.3	2.0	
平成28年 10～12月期 p	-1.1	-1.1	4.1	-2.5	1.1	0.8	5.7	1.7	
前年同月比(%) ※※									
平成28年 2月	5.0	5.0	1.6	7.2	8.3	8.8	11.5	6.3	
3月	2.3	2.3	-5.2	4.3	5.1	5.4	15.3	3.5	
4月	1.9	1.9	5.2	1.7	2.4	2.2	0.0	3.6	
5月	-2.0	-2.0	-4.7	1.4	2.5	2.6	-2.6	2.5	
6月	-4.4	-4.4	-2.2	-2.2	1.7	1.7	4.2	1.5	
7月	-4.0	-4.0	0.4	-3.6	0.2	0.2	-1.8	0.6	
8月	0.7	0.7	2.1	0.2	3.6	3.8	13.8	2.5	
9月	2.0	2.0	1.2	0.0	2.4	2.2	6.0	3.1	
10月	-1.6	-1.6	4.9	-3.2	-0.9	-1.2	0.1	0.4	
11月	-3.1	-3.1	3.6	-5.5	2.5	2.6	8.8	1.8	
12月 p	-1.1	-1.1	8.6	-3.0	1.0	0.6	5.9	2.5	
平成29年 1月 p	6.0	6.0	11.2	4.2	2.1	1.9	-2.2	2.7	
2月 p	-0.5	-0.5	-9.4	2.0	-2.2	-3.6	7.9	2.3	

※ 平成29年1月に母集団情報を変更したため、時系列比較が可能となるよう、平成28年の実数を調整した値である。

※※ 平成27年1月に調査対象の一部を交替し、平成29年1月に母集団情報を変更したため、時系列比較が可能となるよう、平成27年及び平成29年の前年比、前年同期比及び前年同月比は、それぞれ前年の実数を調整した値を用いて計算している。

4) 「学校教育」を除く。 5) 「保健所」を除く。 6) 「社会保険事業団体」及び「福祉事務所」を除く。

7) 「政治・経済・文化団体」、「宗教」及び「外国公務」を除く。

(中分類) 別売上高 (3/3)

R サービス業 (他に分類され ないもの 7)	88 廃棄物処理業	89 自動車整備業	90 機械等修理業 (別掲を除く)	91 職業紹介・ 労働者派遣業	92 その他の 事業サービス業	95 その他の サービス業	その他	年 月	
								年	月
								実数 (百万円)	
								年平均	
2,914,930	322,831	180,947	360,703	493,071	1,511,800	45,578	929,016	平成25年	
2,978,736	333,773	189,092	360,012	498,651	1,550,498	46,710	851,929	平成26年	
2,801,890	318,369	223,063	387,975	449,079	1,387,503	35,901	1,061,686	平成27年	
2,881,241	338,141	231,600	400,720	484,935	1,387,208	38,637	1,179,000	平成28年 p	
								四半期平均	
2,855,106	319,945	231,599	393,831	465,932	1,404,914	38,885	1,066,598	平成27年	10～12月期
2,899,532	320,008	241,337	432,540	463,145	1,405,017	37,485	1,286,779	平成28年	1～3月期
2,757,519	320,442	219,718	359,548	477,554	1,341,426	38,831	1,096,651		4～6月期
2,878,952	339,813	226,941	402,934	495,501	1,375,709	38,053	1,157,889		7～9月期
2,988,961	372,301	238,402	407,858	503,540	1,426,681	40,178	1,174,679		10～12月期 p
								月次	
2,666,864	297,952	206,925	388,577	411,084	1,331,918	30,409	934,194	平成27年	2月
3,264,866	351,908	265,483	516,886	458,858	1,636,457	35,274	1,667,792		3月
2,666,555	309,480	231,244	314,376	441,366	1,334,216	35,873	912,425		4月
2,660,980	311,286	199,828	356,196	416,394	1,342,213	35,062	931,687		5月
2,851,960	335,845	215,635	390,605	465,064	1,408,094	36,717	1,096,316		6月
2,832,924	335,193	231,757	372,722	487,849	1,367,765	37,638	1,000,705		7月
2,673,418	315,476	210,303	365,695	437,563	1,309,578	34,803	944,439		8月
2,882,431	322,874	227,797	420,829	470,411	1,403,174	37,346	1,182,217		9月
2,813,195	320,632	232,398	367,010	483,121	1,372,058	37,976	1,065,480		10月
2,815,341	313,168	226,827	394,565	462,079	1,379,470	39,231	983,174		11月
2,936,782	326,033	235,573	419,917	452,596	1,463,215	39,447	1,151,140		12月
2,564,095	288,930	220,366	348,039	426,190	1,245,156	35,415	1,045,870	平成28年	1月
2,791,375	311,371	229,841	401,903	461,471	1,349,512	37,278	1,029,819		2月
3,343,125	359,724	273,803	547,679	501,775	1,620,382	39,762	1,784,647		3月
2,704,017	308,873	219,088	330,000	478,037	1,329,126	38,892	1,032,502		4月
2,689,847	319,258	210,915	349,602	452,843	1,319,595	37,634	1,083,127		5月
2,878,692	333,196	229,152	399,042	501,781	1,375,556	39,966	1,174,324		6月
2,870,758	343,987	233,535	386,932	508,975	1,358,962	38,367	1,109,992		7月
2,761,343	328,679	207,473	381,733	474,048	1,332,326	37,084	1,069,070		8月
3,004,755	346,774	239,817	440,137	503,482	1,435,837	38,708	1,294,605		9月
2,944,213	361,495	237,914	384,349	512,952	1,408,113	39,391	1,130,308		10月
2,967,507	370,921	231,629	408,522	502,691	1,413,708	40,035	1,099,805		11月
3,060,106	381,888	242,154	431,275	496,955	1,465,830	42,004	1,293,261		12月 p
2,914,870	329,924	214,309	339,810	463,843	1,529,839	37,146	860,717	平成29年	1月 p
3,124,720	353,136	231,849	393,376	488,014	1,623,406	34,939	854,505		2月 p
								(調整値) ※	
								月次	
2,776,980	293,953	232,435	337,201	448,675	1,435,279	33,708	820,803	平成28年	1月 p
2,957,681	312,617	234,207	392,363	477,663	1,506,541	35,784	746,872		2月 p
								前年比 (%) ※※	
2.2	3.4	4.5	-0.2	1.1	2.6	2.5	-8.3	平成26年	
4.6	7.1	3.2	17.6	5.8	0.4	13.4	22.4	平成27年	
2.8	6.2	3.8	3.3	8.0	0.0	7.6	11.0	平成28年 p	
								前年同期比 (%) ※※	
4.8	6.3	7.4	23.8	6.7	-1.0	11.1	21.6	平成27年	10～12月期
2.5	3.2	8.8	3.5	9.2	-1.3	16.3	11.2	平成28年	1～3月期
1.1	0.5	1.9	1.6	8.3	-1.5	8.2	11.9		4～6月期
3.0	4.7	1.6	4.3	6.5	1.1	4.0	11.1		7～9月期
4.7	16.4	2.9	3.6	8.1	1.5	3.3	10.1		10～12月期 p
								前年同月比 (%) ※※	
4.7	4.5	11.1	3.4	12.3	1.3	22.6	10.2	平成28年	2月
2.4	2.2	3.1	6.0	9.4	-1.0	12.7	7.0		3月
1.4	-0.2	-5.3	5.0	8.3	-0.4	8.4	13.2		4月
1.1	2.6	5.5	-1.9	8.8	-1.7	7.3	16.3		5月
0.9	-0.8	6.3	2.2	7.9	-2.3	8.8	7.1		6月
1.3	2.6	0.8	3.8	4.3	-0.6	1.9	10.9		7月
3.3	4.2	-1.3	4.4	8.3	1.7	6.6	13.2		8月
4.2	7.4	5.3	4.6	7.0	2.3	3.6	9.5		9月
4.7	12.7	2.4	4.7	6.2	2.6	3.7	6.1		10月
5.4	18.4	2.1	3.5	8.8	2.5	2.0	11.9		11月
4.2	17.1	2.8	2.7	9.8	0.2	6.5	12.3		12月 p
5.0	12.2	-7.8	0.8	3.4	6.6	10.2	4.9	平成29年	1月 p
5.6	13.0	-1.0	0.3	2.2	7.8	-2.4	14.4		2月 p

時系列 第2表 事業所・企業等の産業

年 月	合計	サービス産業計	G					
			情報通信業	37 通信業	38 放送業	39 情報サービス業	40 インターネット 附随サービス業	41 映像・音声・ 文字情報制作業
実数（人）								
年平均								
平成25年	28,262,100	28,228,700	1,917,700	231,800	80,500	1,234,200	83,200	287,900
平成26年	28,514,200	28,473,500	1,964,900	231,200	80,500	1,280,400	85,100	287,700
平成27年	28,636,400	28,583,800	1,960,700	248,100	81,800	1,255,600	88,400	286,800
平成28年 ^p	28,770,900	28,707,700	1,993,900	243,600	82,300	1,280,500	99,700	287,900
四半期平均								
平成27年 10～12月期	28,708,500	28,654,500	1,967,100	246,600	81,800	1,262,900	91,100	284,700
平成28年 1～3月期	28,618,700	28,556,400	1,964,800	238,000	81,900	1,260,500	97,600	286,700
4～6月期	28,778,100	28,715,100	2,001,400	243,700	82,600	1,286,400	100,300	288,500
7～9月期	28,834,500	28,771,000	2,005,600	247,200	82,300	1,288,100	99,600	288,300
10～12月期 ^p	28,852,200	28,788,200	2,003,800	245,300	82,300	1,286,900	101,100	288,200
月次								
平成27年 2月	28,349,900	28,299,300	1,940,000	249,700	81,600	1,235,300	85,900	287,500
3月	28,460,400	28,409,300	1,944,300	250,400	81,300	1,238,900	85,300	288,500
4月	28,600,700	28,548,600	1,962,900	248,300	82,000	1,256,100	87,500	288,900
5月	28,684,500	28,632,300	1,964,600	249,300	82,000	1,256,500	88,500	288,300
6月	28,706,100	28,653,800	1,967,800	249,200	81,900	1,261,000	87,700	288,100
7月	28,776,900	28,723,900	1,970,600	247,400	81,900	1,264,500	88,100	288,700
8月	28,773,200	28,719,900	1,969,400	247,800	81,900	1,264,100	88,400	287,300
9月	28,703,500	28,650,200	1,968,500	245,800	81,800	1,263,700	90,200	287,000
10月	28,669,700	28,615,700	1,968,100	246,600	81,900	1,263,300	90,500	285,800
11月	28,671,400	28,617,500	1,968,400	246,900	81,900	1,264,200	91,200	284,300
12月	28,784,300	28,730,300	1,964,900	246,400	81,800	1,261,100	91,500	284,100
平成28年 1月	28,631,600	28,569,300	1,962,700	236,800	81,900	1,259,500	97,200	287,300
2月	28,554,900	28,492,400	1,962,500	236,500	81,900	1,260,400	97,500	286,200
3月	28,669,500	28,607,600	1,969,100	240,800	81,800	1,261,600	98,100	286,600
4月	28,788,100	28,724,900	1,998,200	241,800	82,600	1,284,600	99,900	289,300
5月	28,774,400	28,711,300	1,998,900	242,800	82,600	1,285,000	100,200	288,200
6月	28,771,800	28,709,200	2,007,200	246,400	82,400	1,289,600	100,900	287,900
7月	28,850,900	28,788,200	2,007,900	246,900	82,300	1,290,600	99,500	288,700
8月	28,880,000	28,817,000	2,007,800	248,100	82,500	1,289,200	99,900	288,200
9月	28,772,700	28,707,700	2,001,000	246,600	82,300	1,284,600	99,500	288,000
10月	28,798,100	28,733,400	2,004,100	245,500	82,300	1,288,300	100,500	287,500
11月	28,850,600	28,785,900	2,004,300	246,800	84,200	1,284,900	101,700	286,800
12月 ^p	28,897,400	28,832,700	1,998,400	244,200	82,200	1,282,300	101,300	288,300
平成29年 1月 ^p	30,022,200	30,019,800	1,847,100	175,400	77,900	1,242,800	88,900	262,100
2月 ^p	29,978,500	29,976,100	1,855,900	176,300	81,300	1,238,300	89,300	270,700
(調整値) ※								
月次								
平成28年 1月 ^p	29,906,100	29,905,700	1,809,800	166,500	77,600	1,220,300	85,200	260,900
2月 ^p	29,762,000	29,761,200	1,823,200	170,100	80,800	1,218,000	85,300	269,800
前年比 (%) ※※								
平成26年	0.9	0.9	2.5	-0.3	0.0	3.7	2.3	-0.1
平成27年	0.6	0.6	2.0	2.8	-0.6	2.1	4.0	1.2
平成28年 ^p	0.5	0.4	1.7	-1.8	0.6	2.0	12.8	0.4
前年同期比 (%) ※※								
平成27年 10～12月期	0.6	0.6	1.5	-0.5	0.0	1.9	5.7	0.5
平成28年 1～3月期	0.7	0.7	1.2	-4.6	0.5	1.9	13.9	0.1
4～6月期	0.4	0.4	1.8	-2.1	0.9	2.3	14.1	0.0
7～9月期	0.3	0.3	1.8	0.1	0.6	1.9	12.0	0.2
10～12月期 ^p	0.5	0.5	1.9	-0.5	0.6	1.9	11.0	1.2
前年同月比 (%) ※※								
平成28年 2月	0.7	0.7	1.2	-5.3	0.4	2.0	13.5	-0.5
3月	0.7	0.7	1.3	-3.8	0.6	1.8	15.0	-0.7
4月	0.7	0.6	1.8	-2.6	0.7	2.3	14.2	0.1
5月	0.3	0.3	1.7	-2.6	0.7	2.3	13.2	0.0
6月	0.2	0.2	2.0	-1.1	0.6	2.3	15.1	-0.1
7月	0.3	0.2	1.9	-0.2	0.5	2.1	12.9	0.0
8月	0.4	0.3	1.9	0.1	0.7	2.0	13.0	0.3
9月	0.2	0.2	1.7	0.3	0.6	1.7	10.3	0.3
10月	0.4	0.4	1.8	-0.4	0.5	2.0	11.0	0.6
11月	0.6	0.6	1.8	0.0	2.8	1.6	11.5	0.9
12月 ^p	0.4	0.4	1.7	-0.9	0.5	1.7	10.7	1.5
平成29年 1月 ^p	0.4	0.4	2.1	5.3	0.4	1.8	4.3	0.5
2月 ^p	0.7	0.7	1.8	3.6	0.6	1.7	4.7	0.3

※ 平成29年1月に母集団情報を変更したため、時系列比較が可能となるよう、平成28年の実数を調整した値である。

※※ 平成27年1月に調査対象の一部を交替し、平成29年1月に母集団情報を変更したため、時系列比較が可能となるよう、平成27年及び平成29年の前年比、前年同期比及び前年同月比は、それぞれ前年の実数を調整した値を用いて計算している。

(中分類) 別事業従事者数 (1 / 3)

H 運輸業、郵便業								年	月
42 鉄道業	43 道路旅客運送業	44 道路貨物運送業	45 水運業	47 倉庫業	48 運輸に附帯する サービス業	4* 航空運輸業、 郵便業 (信書便事業 を含む)			
								実数 (人)	
								年平均	
3,671,300	276,400	568,000	1,878,700	59,600	190,600	387,600	310,400	平成25年	
3,713,900	269,500	557,200	1,928,600	59,500	190,600	395,000	313,700	平成26年	
3,893,200	265,400	570,400	2,061,200	62,100	199,100	424,000	311,100	平成27年	
3,927,600	263,200	553,900	2,106,900	62,900	202,000	426,700	312,000	平成28年 p	
								四半期平均	
3,906,300	264,100	567,700	2,068,500	61,600	200,500	432,000	311,800	平成27年	10～12月期
3,930,600	267,600	556,700	2,098,800	62,100	203,500	425,900	316,000	平成28年	1～3月期
3,927,700	261,400	555,900	2,111,100	63,300	201,200	424,500	310,200		4～6月期
3,918,500	260,100	552,800	2,106,600	63,200	199,200	426,700	310,000		7～9月期
3,933,800	263,800	550,300	2,110,900	63,000	204,100	429,700	312,000		10～12月期 p
								月次	
3,861,300	272,700	577,100	2,028,200	61,500	199,900	406,800	315,100	平成27年	2月
3,886,900	270,100	574,200	2,055,900	61,800	203,700	406,800	314,400		3月
3,899,600	266,300	570,900	2,062,600	62,900	199,300	427,100	310,500		4月
3,892,200	263,200	572,200	2,060,800	63,000	197,100	427,400	308,500		5月
3,903,100	262,500	569,300	2,075,400	62,800	196,800	428,300	307,900		6月
3,915,900	261,500	568,200	2,086,400	62,700	197,500	430,600	309,000		7月
3,908,900	261,500	566,500	2,084,700	61,800	196,700	429,500	308,100		8月
3,873,200	261,200	567,600	2,047,700	61,900	196,300	430,300	308,300		9月
3,879,000	260,900	568,100	2,051,600	62,000	197,100	430,300	309,000		10月
3,894,700	263,700	567,200	2,057,700	61,800	202,400	431,900	310,000		11月
3,945,200	267,600	567,900	2,096,100	61,200	201,900	433,900	316,500		12月
3,932,200	269,200	558,400	2,093,500	62,000	205,300	426,800	317,000	平成28年	1月
3,916,000	269,000	556,700	2,085,800	62,100	200,900	425,500	316,000		2月
3,943,700	264,600	555,000	2,117,200	62,300	204,200	425,500	314,900		3月
3,948,400	262,300	555,400	2,127,100	63,400	205,300	423,900	311,000		4月
3,925,800	261,200	555,800	2,112,400	63,300	198,400	425,000	309,800		5月
3,908,800	260,800	556,500	2,094,000	63,300	199,900	424,500	309,800		6月
3,929,500	260,000	555,600	2,114,800	63,200	201,300	425,000	309,600		7月
3,936,400	260,400	553,600	2,123,400	63,300	198,200	427,200	310,300		8月
3,889,500	259,800	549,200	2,081,400	63,100	198,100	427,800	310,000		9月
3,905,700	259,500	548,800	2,091,800	63,600	202,500	429,600	309,900		10月
3,943,800	261,500	546,600	2,126,700	62,900	205,000	431,000	310,200		11月
3,985,600	270,700	550,400	2,148,700	62,700	205,300	431,400	316,300		12月 p
3,513,900	271,000	587,800	1,898,900	57,200	201,800	443,900	53,300	平成29年	1月 p
3,515,400	270,100	582,700	1,903,100	57,500	202,200	445,700	54,100		2月 p
								(調整値) ※	
								月次	
3,518,600	270,600	599,400	1,896,100	57,100	202,000	439,400	53,500	平成28年	1月 p
3,492,500	267,100	591,100	1,887,700	57,100	195,500	439,200	53,900		2月 p
								前年比 (%) ※※	
1.2	-2.5	-1.9	2.7	-0.2	0.0	1.9	1.1	平成26年	
1.0	-2.1	-1.9	1.7	0.6	-1.1	7.5	-2.1	平成27年	
0.9	-0.8	-2.9	2.2	1.3	1.5	0.6	0.3	平成28年 p	
								前年同期比 (%) ※※	
0.9	-1.8	-1.9	1.0	-0.3	-0.8	9.2	-1.9	平成27年	10～12月期
1.6	-1.7	-3.2	3.0	1.0	1.0	4.9	0.3	平成28年	1～3月期
0.8	-1.0	-2.6	2.2	0.6	1.7	-0.7	0.4		4～6月期
0.5	-0.5	-2.6	1.6	1.8	1.2	-0.8	0.5		7～9月期
0.7	-0.1	-3.1	2.0	2.3	1.8	-0.5	0.1		10～12月期 p
								前年同月比 (%) ※※	
1.4	-1.4	-3.5	2.8	1.0	0.5	4.6	0.3	平成28年	2月
1.5	-2.0	-3.3	3.0	0.8	0.2	4.6	0.2		3月
1.3	-1.5	-2.7	3.1	0.8	3.0	-0.7	0.2		4月
0.9	-0.8	-2.9	2.5	0.5	0.7	-0.6	0.4		5月
0.1	-0.6	-2.2	0.9	0.8	1.6	-0.9	0.6		6月
0.3	-0.6	-2.2	1.4	0.8	1.9	-1.3	0.2		7月
0.7	-0.4	-2.3	1.9	2.4	0.8	-0.5	0.7		8月
0.4	-0.5	-3.2	1.6	1.9	0.9	-0.6	0.6		9月
0.7	-0.5	-3.4	2.0	2.6	2.7	-0.2	0.3		10月
1.3	-0.8	-3.6	3.4	1.8	1.3	-0.2	0.1		11月
1.0	1.2	-3.1	2.5	2.5	1.7	-0.6	-0.1		12月 p
-0.1	0.1	-1.9	0.1	0.2	-0.1	1.0	-0.4	平成29年	1月 p
0.7	1.1	-1.4	0.8	0.7	3.4	1.5	0.4		2月 p

時系列 第2表 事業所・企業等の産業

年 月	K 不動産業、 物品賃貸業				L 学術研究、 専門・技術 サービス業 1)			
	68 不動産取引業	69 不動産賃貸業 ・管理業	70 物品賃貸業	72 専門 サービス業 (他に分類さ れないもの) 2)	73 広告業	74 技術 サービス業 (他に分類さ れないもの)		
実数(人)								
年平均								
平成25年	1,649,300	360,700	928,800	359,800	1,698,200	627,100	153,500	917,600
平成26年	1,668,800	365,200	933,400	370,300	1,717,800	634,400	163,200	920,200
平成27年	1,637,100	346,900	950,700	339,600	1,740,300	645,500	168,800	926,000
平成28年 p	1,643,500	342,600	951,800	349,200	1,778,200	668,700	171,500	938,000
四半期平均								
平成27年 10～12月期	1,636,900	343,900	949,000	344,000	1,755,300	652,200	170,600	932,500
平成28年 1～3月期	1,636,300	343,100	948,900	344,300	1,761,400	662,900	170,200	928,300
4～6月期	1,646,200	343,600	951,600	351,000	1,779,500	669,500	172,000	938,000
7～9月期	1,647,000	341,600	953,700	351,800	1,785,200	671,000	171,900	942,300
10～12月期 p	1,644,600	341,900	953,000	349,700	1,786,800	671,500	171,700	943,600
月次								
平成27年 2月	1,632,100	350,500	949,400	332,200	1,725,800	641,100	163,400	921,400
3月	1,629,000	347,900	948,000	333,100	1,731,000	643,200	163,900	923,900
4月	1,640,600	351,200	952,800	336,600	1,732,900	640,800	165,600	926,500
5月	1,638,200	348,500	951,600	338,100	1,736,000	638,400	171,000	926,700
6月	1,643,800	348,400	955,200	340,200	1,736,700	638,700	172,200	925,800
7月	1,642,600	346,300	954,600	341,700	1,750,000	652,000	171,100	926,900
8月	1,642,100	346,100	952,200	343,900	1,745,300	647,900	170,900	926,500
9月	1,635,100	345,100	945,500	344,500	1,746,600	649,300	170,900	926,400
10月	1,639,200	343,200	951,100	344,900	1,753,000	648,800	170,300	933,900
11月	1,635,800	343,800	948,100	343,900	1,757,200	654,100	170,800	932,300
12月	1,635,800	344,600	947,800	343,300	1,755,700	653,700	170,800	931,200
平成28年 1月	1,634,600	343,100	947,900	343,700	1,757,000	660,500	170,000	926,500
2月	1,634,600	342,600	948,600	343,400	1,760,700	663,000	170,300	927,500
3月	1,639,600	343,600	950,200	345,700	1,766,500	665,200	170,400	930,800
4月	1,647,400	344,000	952,600	350,800	1,775,500	668,200	171,300	936,000
5月	1,644,700	343,800	950,500	350,300	1,779,500	670,500	172,100	936,900
6月	1,646,700	343,100	951,600	352,000	1,783,400	669,900	172,600	940,900
7月	1,645,700	340,300	953,600	351,800	1,784,600	670,900	172,600	941,100
8月	1,648,600	342,200	953,500	352,900	1,785,100	671,900	171,800	941,400
9月	1,646,800	342,300	953,900	350,600	1,786,000	670,200	171,300	944,400
10月	1,649,100	342,500	956,800	349,800	1,786,000	672,300	171,300	942,400
11月	1,640,400	342,300	950,600	347,500	1,788,200	672,700	170,900	944,600
12月 p	1,642,300	341,400	952,900	348,000	1,785,500	672,500	171,400	941,600
平成29年 1月 p	1,592,200	323,900	935,200	333,100	1,792,900	731,000	153,500	908,400
2月 p	1,593,400	324,200	934,100	335,100	1,772,400	730,300	146,300	895,900
(調整値) ※								
月次								
平成28年 1月 p	1,583,700	325,800	928,100	329,900	1,767,300	719,100	152,500	895,500
2月 p	1,583,100	323,800	930,300	328,900	1,745,300	716,800	145,000	883,500
前年比(%) ※※								
平成26年	1.2	1.2	0.5	2.9	1.2	1.2	6.3	0.3
平成27年	0.4	-0.7	0.2	2.1	1.4	0.7	3.1	1.6
平成28年 p	0.4	-1.2	0.1	2.8	2.2	3.6	1.6	1.3
前年同期比(%) ※※								
平成27年 10～12月期	0.7	-0.7	0.3	3.1	1.8	1.5	3.5	1.8
平成28年 1～3月期	0.3	-1.5	-0.1	3.5	2.2	3.5	3.7	1.1
4～6月期	0.3	-1.6	-0.2	3.8	2.6	4.7	1.4	1.3
7～9月期	0.4	-1.2	0.3	2.4	2.2	3.3	0.5	1.7
10～12月期 p	0.5	-0.6	0.4	1.7	1.8	3.0	0.6	1.2
前年同月比(%) ※※								
平成28年 2月	0.2	-2.3	-0.1	3.4	2.0	3.4	4.2	0.7
3月	0.7	-1.2	0.2	3.8	2.1	3.4	4.0	0.7
4月	0.4	-2.1	0.0	4.2	2.5	4.3	3.4	1.0
5月	0.4	-1.3	-0.1	3.6	2.5	5.0	0.6	1.1
6月	0.2	-1.5	-0.4	3.5	2.7	4.9	0.2	1.6
7月	0.2	-1.7	-0.1	3.0	2.0	2.9	0.9	1.5
8月	0.4	-1.1	0.1	2.6	2.3	3.7	0.5	1.6
9月	0.7	-0.8	0.9	1.8	2.3	3.2	0.2	1.9
10月	0.6	-0.2	0.6	1.4	1.9	3.6	0.6	0.9
11月	0.3	-0.4	0.3	1.0	1.8	2.8	0.1	1.3
12月 p	0.4	-0.9	0.5	1.4	1.7	2.9	0.4	1.1
平成29年 1月 p	0.5	-0.6	0.8	1.0	1.4	1.7	0.7	1.4
2月 p	0.7	0.1	0.4	1.9	1.6	1.9	0.9	1.4

※ 平成29年1月に母集団情報を変更したため、時系列比較が可能となるよう、平成28年の実数を調整した値である。

※※ 平成27年1月に調査対象の一部を交替し、平成29年1月に母集団情報を変更したため、時系列比較が可能となるよう、平成27年及び平成29年の前年比、前年同期比及び前年同月比は、それぞれ前年の実数を調整した値を用いて計算している。

1) 「学術・開発研究機関」を除く。 2) 「純粋持株会社」を除く。 3) 「家事サービス業」を除く。

(中分類) 別事業従事者数 (2 / 3)

M 宿泊業, 飲食サービス業				N 生活関連 サービス業, 娯楽業				年	月
75 宿泊業	76 飲食店	77 持ち帰り・配達 飲食サービス業	生活関連 サービス業, 娯楽業	78 洗濯・理容・ 美容・浴場業	79 その他の 生活関連 サービス業 3)	80 娯楽業			
								実数 (人)	
								年平均	
5,446,200	761,400	4,191,600	493,200	2,713,100	1,264,900	458,800	989,500	平成25年	
5,451,100	777,700	4,179,300	494,100	2,702,500	1,251,700	468,400	982,500	平成26年	
5,539,800	779,100	4,292,000	468,700	2,664,700	1,208,500	474,400	981,800	平成27年	
5,476,600	778,500	4,236,200	462,000	2,606,900	1,190,600	463,300	953,100	平成28年 p	
								四半期平均	
5,533,000	780,900	4,283,500	468,600	2,643,700	1,192,400	471,500	979,700	平成27年	10～12月期
5,474,000	775,400	4,240,300	458,300	2,595,500	1,191,600	465,200	938,600	平成28年	1～3月期
5,449,800	769,000	4,222,100	458,800	2,617,600	1,196,300	461,200	960,100		4～6月期
5,484,000	789,000	4,230,800	464,200	2,615,800	1,190,600	462,300	963,000		7～9月期
5,498,500	780,500	4,251,500	466,600	2,598,800	1,183,900	464,300	950,600		10～12月期 p
								月次	
5,503,200	758,600	4,275,300	469,300	2,654,800	1,222,000	472,800	960,100	平成27年	2月
5,501,500	765,400	4,262,800	473,400	2,670,400	1,224,300	473,000	973,100		3月
5,496,500	764,600	4,259,100	472,700	2,680,100	1,221,900	474,300	984,000		4月
5,558,400	782,200	4,306,900	469,300	2,680,200	1,215,800	476,200	988,200		5月
5,555,100	783,500	4,303,100	468,500	2,667,900	1,209,700	474,300	983,900		6月
5,581,300	788,900	4,324,600	467,700	2,674,200	1,205,900	476,000	992,300		7月
5,592,400	810,400	4,318,700	463,300	2,676,100	1,202,700	474,600	998,800		8月
5,549,900	790,000	4,291,800	468,000	2,667,500	1,200,300	474,700	992,500		9月
5,526,100	775,200	4,285,300	465,600	2,654,900	1,193,600	472,000	989,400		10月
5,511,600	775,300	4,269,000	467,300	2,648,500	1,193,600	471,800	983,100		11月
5,561,500	792,200	4,296,300	473,000	2,627,600	1,190,000	470,800	966,800		12月
5,489,200	781,200	4,246,800	461,200	2,592,000	1,187,700	465,600	938,600	平成28年	1月
5,465,900	777,200	4,231,400	457,300	2,590,200	1,189,900	464,600	935,700		2月
5,466,700	767,700	4,242,600	456,400	2,604,300	1,197,200	465,500	941,600		3月
5,452,200	769,500	4,227,200	455,600	2,613,900	1,193,400	463,300	957,200		4月
5,450,800	770,600	4,224,600	455,600	2,625,200	1,200,900	459,400	964,900		5月
5,446,500	766,800	4,214,500	465,200	2,613,600	1,194,600	460,800	958,200		6月
5,493,100	792,100	4,235,100	465,900	2,612,800	1,188,000	461,900	962,800		7月
5,508,700	801,600	4,244,600	462,500	2,623,900	1,195,100	461,700	967,000		8月
5,450,100	773,300	4,212,700	464,100	2,610,800	1,188,500	463,200	959,100		9月
5,472,100	784,300	4,225,000	462,800	2,602,900	1,183,300	464,200	955,400		10月
5,501,900	791,700	4,248,900	461,300	2,590,100	1,177,800	464,500	947,700		11月
5,520,700	783,500	4,268,600	468,600	2,586,200	1,180,700	465,100	940,300		12月 p
5,641,300	748,100	4,363,500	529,700	2,628,900	1,212,000	440,600	976,400	平成29年	1月 p
5,617,000	742,000	4,342,200	532,900	2,615,700	1,212,600	436,700	966,400		2月 p
								(調整値) ※	
								月次	
5,641,600	747,700	4,367,000	526,300	2,669,500	1,227,000	447,100	995,200	平成28年	1月 p
5,593,200	734,700	4,342,000	515,700	2,664,500	1,235,900	443,600	985,000		2月 p
								前年比 (%) ※※	
0.1	2.1	-0.3	0.2	-0.4	-1.0	2.1	-0.7	平成26年	
0.8	3.8	0.4	0.2	-1.8	-2.3	-2.3	-0.8	平成27年	
-1.1	-0.1	-1.3	-1.4	-2.2	-1.5	-2.3	-2.9	平成28年 p	
								前年同期比 (%) ※※	
0.2	3.1	-0.3	0.5	-2.4	-2.9	-3.3	-1.3	平成27年	10～12月期
-0.7	1.7	-1.0	-2.4	-2.7	-2.6	-2.2	-3.0	平成28年	1～3月期
-1.6	-1.0	-1.6	-2.4	-2.2	-1.6	-2.9	-2.6		4～6月期
-1.6	-0.9	-1.9	-0.5	-2.1	-1.0	-2.7	-3.2		7～9月期
-0.6	-0.1	-0.7	-0.4	-1.7	-0.7	-1.5	-3.0		10～12月期 p
								前年同月比 (%) ※※	
-0.7	2.5	-1.0	-2.6	-2.4	-2.6	-1.7	-2.5	平成28年	2月
-0.6	0.3	-0.5	-3.6	-2.5	-2.2	-1.6	-3.2		3月
-0.8	0.6	-0.7	-3.6	-2.5	-2.3	-2.3	-2.7		4月
-1.9	-1.5	-1.9	-2.9	-2.1	-1.2	-3.5	-2.4		5月
-2.0	-2.1	-2.1	-0.7	-2.0	-1.2	-2.8	-2.6		6月
-1.6	0.4	-2.1	-0.4	-2.3	-1.5	-3.0	-3.0		7月
-1.5	-1.1	-1.7	-0.2	-2.0	-0.6	-2.7	-3.2		8月
-1.8	-2.1	-1.8	-0.8	-2.1	-1.0	-2.4	-3.4		9月
-1.0	1.2	-1.4	-0.6	-2.0	-0.9	-1.7	-3.4		10月
-0.2	2.1	-0.5	-1.3	-2.2	-1.3	-1.5	-3.6		11月
-0.7	-1.1	-0.6	-0.9	-1.6	-0.8	-1.2	-2.7		12月 p
0.0	0.1	-0.1	0.6	-1.5	-1.2	-1.5	-1.9	平成29年	1月 p
0.4	1.0	0.0	3.3	-1.8	-1.9	-1.6	-1.9		2月 p

時系列 第2表 事業所・企業等の産業

年 月	O 教育, 学習支援業 4)				P 医療, 福祉			
	82 その他の 教育, 学習 支援業	82a うち社会教育, 職業・教育 支援施設	82b うち学習塾, 教養・技能 教授業		83 医療業	84 保健衛生 5)	85 社会保険・ 社会福祉・ 介護事業 6)	
実数(人)								
年平均								
平成25年	901,600	901,600	222,900	598,600	6,607,300	3,769,000	112,800	2,725,500
平成26年	914,500	914,500	227,400	605,500	6,718,100	3,823,400	119,400	2,775,200
平成27年	973,300	973,300	211,200	642,400	6,724,800	3,873,900	114,800	2,736,100
平成28年 p	981,600	981,600	215,000	649,600	6,821,300	3,924,500	117,000	2,779,800
四半期平均								
平成27年 10～12月期	987,400	987,400	214,000	646,700	6,778,200	3,889,400	116,400	2,772,400
平成28年 1～3月期	983,300	983,300	205,800	650,500	6,769,500	3,891,200	113,100	2,765,100
4～6月期	984,000	984,000	220,000	643,000	6,834,000	3,940,600	117,700	2,775,800
7～9月期	977,500	977,500	219,100	652,000	6,838,000	3,934,900	118,900	2,784,200
10～12月期 p	981,600	981,600	214,900	652,900	6,843,700	3,931,200	118,400	2,794,100
月次								
平成27年 2月	925,700	925,700	200,100	641,300	6,628,600	3,818,500	109,700	2,700,500
3月	957,400	957,400	199,400	636,200	6,646,300	3,831,700	110,400	2,704,300
4月	969,200	969,200	214,000	634,800	6,717,000	3,892,500	114,300	2,710,200
5月	983,400	983,400	216,700	634,800	6,733,900	3,891,200	114,900	2,727,800
6月	985,100	985,100	217,500	637,600	6,737,700	3,890,700	116,600	2,730,400
7月	983,700	983,700	217,500	640,100	6,741,200	3,891,100	116,900	2,733,200
8月	941,400	941,400	217,300	640,800	6,747,200	3,888,600	116,000	2,742,700
9月	995,800	995,800	211,600	653,700	6,756,100	3,890,500	118,100	2,747,600
10月	980,000	980,000	214,000	644,100	6,769,200	3,889,700	117,300	2,762,200
11月	984,300	984,300	214,800	648,500	6,768,400	3,886,900	116,600	2,764,900
12月	997,800	997,800	213,300	647,400	6,796,900	3,891,500	115,200	2,790,100
平成28年 1月	1,002,200	1,002,200	206,300	651,400	6,776,200	3,892,500	113,300	2,770,400
2月	944,400	944,400	208,400	651,800	6,770,900	3,893,500	112,900	2,764,400
3月	1,003,500	1,003,500	202,800	648,400	6,761,300	3,887,800	113,200	2,760,400
4月	989,100	989,100	218,900	642,200	6,830,300	3,944,500	115,700	2,770,100
5月	983,600	983,600	220,900	642,100	6,834,300	3,937,800	118,000	2,778,500
6月	979,300	979,300	220,400	644,700	6,837,400	3,939,400	119,300	2,778,700
7月	985,500	985,500	221,000	652,600	6,840,300	3,939,100	119,400	2,781,700
8月	953,900	953,900	221,500	652,200	6,840,500	3,935,500	118,600	2,786,400
9月	993,100	993,100	214,800	651,300	6,833,200	3,930,000	118,600	2,784,500
10月	977,300	977,300	214,800	655,200	6,839,900	3,929,700	118,700	2,791,500
11月	984,000	984,000	215,000	652,600	6,844,000	3,929,600	119,100	2,795,300
12月 p	985,100	985,100	214,000	651,600	6,840,900	3,927,900	117,100	2,795,900
平成29年 1月 p	1,010,800	1,010,800	240,600	684,900	8,148,300	4,213,400	106,600	3,828,200
2月 p	993,000	993,000	241,200	669,000	8,202,500	4,213,900	105,500	3,883,000
(調整値) ※								
月次								
平成28年 1月 p	1,032,400	1,032,400	235,900	685,000	8,089,500	4,191,500	104,100	3,794,700
2月 p	960,400	960,400	238,100	673,300	8,129,500	4,195,800	103,700	3,829,400
前年比(%) ※※								
平成26年	1.4	1.4	2.0	1.2	1.7	1.4	5.9	1.8
平成27年	0.5	0.5	4.6	0.4	1.2	1.4	1.5	1.1
平成28年 p	0.9	0.9	1.8	1.1	1.4	1.3	1.9	1.6
前年同期比(%) ※※								
平成27年 10～12月期	0.8	0.8	6.1	-0.7	1.6	1.4	1.0	1.8
平成28年 1～3月期	3.2	3.2	3.3	1.3	1.9	1.7	2.3	2.1
4～6月期	0.5	0.5	1.8	1.1	1.6	1.3	2.2	1.9
7～9月期	0.4	0.4	1.7	1.1	1.3	1.2	1.6	1.6
10～12月期 p	-0.6	-0.6	0.4	1.0	1.0	1.1	1.7	0.8
前年同月比(%) ※※								
平成28年 2月	2.0	2.0	4.1	1.6	2.1	2.0	2.9	2.4
3月	4.8	4.8	1.7	1.9	1.7	1.5	2.5	2.1
4月	2.1	2.1	2.3	1.2	1.7	1.3	1.2	2.2
5月	0.0	0.0	1.9	1.1	1.5	1.2	2.7	1.9
6月	-0.6	-0.6	1.3	1.1	1.5	1.3	2.3	1.8
7月	0.2	0.2	1.6	2.0	1.5	1.2	2.1	1.8
8月	1.3	1.3	1.9	1.8	1.4	1.2	2.2	1.6
9月	-0.3	-0.3	1.5	-0.4	1.1	1.0	0.4	1.3
10月	-0.3	-0.3	0.4	1.7	1.0	1.0	1.2	1.1
11月	0.0	0.0	0.1	0.6	1.1	1.1	2.1	1.1
12月 p	-1.3	-1.3	0.3	0.6	0.6	0.9	1.6	0.2
平成29年 1月 p	-2.1	-2.1	2.0	0.0	0.7	0.5	2.4	0.9
2月 p	3.4	3.4	1.3	-0.6	0.9	0.4	1.7	1.4

※ 平成29年1月に母集団情報を変更したため、時系列比較が可能となるよう、平成28年の実数を調整した値である。

※※ 平成27年1月に調査対象の一部を交替し、平成29年1月に母集団情報を変更したため、時系列比較が可能となるよう、平成27年及び平成29年の前年比、前年同期比及び前年同月比は、それぞれ前年の実数を調整した値を用いて計算している。

4) 「学校教育」を除く。 5) 「保健所」を除く。 6) 「社会保険事業団体」及び「福祉事務所」を除く。

7) 「政治・経済・文化団体」、「宗教」及び「外国公務」を除く。

(中分類) 別事業従事者数 (3 / 3)

R サービス業 (他に分類され ないもの) 7)	R						その他	年	月
	88 廃棄物処理業	89 自動車整備業	90 機械等修理業 (別掲を除く)	91 職業紹介・ 労働者派遣業	92 その他の 事業サービス業	95 その他の サービス業			
								実数 (人)	
								年平均	
3,624,100	348,600	257,800	257,800	323,600	2,386,300	49,900	33,400	平成25年	
3,621,900	353,000	261,800	248,700	313,000	2,394,700	50,700	40,700	平成26年	
3,450,000	348,300	262,000	259,300	314,900	2,211,900	53,800	52,500	平成27年	
3,478,000	348,500	260,100	258,100	320,500	2,235,400	55,300	63,200	平成28年 p	
								四半期平均	
3,446,600	346,100	261,600	258,000	313,800	2,212,900	54,300	54,000	平成27年	10～12月期
3,441,100	346,000	260,800	257,300	308,400	2,213,400	55,200	62,200	平成28年	1～3月期
3,474,900	347,500	260,500	257,800	326,400	2,227,900	54,900	63,000		4～6月期
3,499,400	350,400	259,000	260,000	322,900	2,251,700	55,500	63,600		7～9月期
3,496,700	350,300	260,200	257,200	324,400	2,248,800	55,800	64,000		10～12月期 p
								月次	
3,427,700	346,400	262,500	260,700	312,100	2,193,000	53,000	50,600	平成27年	2月
3,442,400	349,900	262,200	258,900	315,000	2,203,900	52,700	51,100		3月
3,449,800	351,700	261,900	258,600	311,600	2,212,900	53,200	52,100		4月
3,445,400	351,800	261,500	259,200	313,000	2,206,300	53,500	52,200		5月
3,456,600	348,100	260,700	261,200	314,100	2,218,500	54,100	52,300		6月
3,464,300	347,600	260,900	260,000	316,700	2,225,000	54,000	53,100		7月
3,497,300	349,000	261,200	261,900	322,100	2,248,800	54,300	53,300		8月
3,457,300	349,900	260,900	260,300	314,200	2,217,700	54,300	53,300		9月
3,446,200	347,800	261,400	258,800	315,700	2,208,400	54,300	53,900		10月
3,448,700	345,600	262,000	257,700	313,500	2,215,500	54,300	53,900		11月
3,445,000	344,800	261,500	257,400	312,200	2,214,800	54,200	54,000		12月
3,423,200	346,000	262,300	257,900	306,800	2,195,200	55,100	62,200	平成28年	1月
3,447,100	346,200	259,300	257,100	307,400	2,221,900	55,200	62,500		2月
3,452,900	345,700	260,900	257,100	310,900	2,223,000	55,300	62,000		3月
3,469,900	346,500	260,400	256,700	326,200	2,225,300	54,700	63,200		4月
3,468,600	347,600	260,300	257,700	324,100	2,224,200	54,800	63,200		5月
3,486,300	348,400	260,700	258,900	328,900	2,234,300	55,200	62,600		6月
3,488,800	350,400	258,900	256,400	324,300	2,243,400	55,400	62,700		7月
3,512,100	350,400	258,900	262,100	321,800	2,263,500	55,500	63,000		8月
3,497,400	350,300	259,400	261,400	322,600	2,248,100	55,700	65,000		9月
3,496,300	350,000	259,100	256,600	322,100	2,252,600	55,800	64,700		10月
3,489,100	348,000	260,100	257,300	322,800	2,245,100	55,800	64,700		11月
3,488,000	350,200	260,600	257,500	323,700	2,240,100	55,800	64,800		12月 p
3,844,400	342,300	265,600	265,800	428,400	2,486,300	56,000	2,400	平成29年	1月 p
3,810,900	342,100	264,800	266,500	418,300	2,463,800	55,300	2,300		2月 p
								(調整値) ※	
								月次	
3,794,200	337,800	267,000	266,900	406,900	2,456,800	55,300	2,300	平成28年	1月 p
3,775,200	334,100	262,600	261,700	397,900	2,461,400	54,600	2,300		2月 p
								前年比 (%) ※※	
-0.1	1.3	1.6	-3.5	-3.3	0.4	1.6	21.9	平成26年	
-0.2	0.2	-2.8	-0.1	-3.3	0.4	1.1	3.3	平成27年	
0.8	0.1	-0.7	-0.5	1.8	1.1	2.8	20.4	平成28年 p	
								前年同期比 (%) ※※	
0.0	-0.2	-2.6	0.6	-2.0	0.6	1.7	7.8	平成27年	10～12月期
0.3	-0.5	-1.2	-0.5	-2.1	1.0	4.2	22.7	平成28年	1～3月期
0.7	-0.9	-0.3	-0.7	4.3	0.7	2.4	20.7		4～6月期
0.8	0.4	-0.8	-0.3	1.6	1.0	2.4	19.5		7～9月期
1.5	1.2	-0.5	-0.3	3.4	1.6	2.8	18.5		10～12月期 p
								前年同月比 (%) ※※	
0.6	-0.1	-1.2	-1.4	-1.5	1.3	4.2	23.5	平成28年	2月
0.3	-1.2	-0.5	-0.7	-1.3	0.9	4.9	21.3		3月
0.6	-1.5	-0.6	-0.7	4.7	0.6	2.8	21.3		4月
0.7	-1.2	-0.5	-0.6	3.5	0.8	2.4	21.1		5月
0.9	0.1	0.0	-0.9	4.7	0.7	2.0	19.7		6月
0.7	0.8	-0.8	-1.4	2.4	0.8	2.6	18.1		7月
0.4	0.4	-0.9	0.1	-0.1	0.7	2.2	18.2		8月
1.2	0.1	-0.6	0.4	2.7	1.4	2.6	22.0		9月
1.5	0.6	-0.9	-0.9	2.0	2.0	2.8	20.0		10月
1.2	0.7	-0.7	-0.2	3.0	1.3	2.8	20.0		11月
1.2	1.6	-0.3	0.0	3.7	1.1	3.0	20.0		12月 p
1.3	1.3	-0.5	-0.4	5.3	1.2	1.3	4.3	平成29年	1月 p
0.9	2.4	0.8	1.8	5.1	0.1	1.3	0.0		2月 p

月次表 事業所・企業等の産業（中分類）別売上高，従業上の地位別事業従事者数

平成29年2月速報

事業所・企業等の産業 (中分類)	売上高 (百万円)	事業従事者数(人)					
		総数	うち 常用雇用者			うち 臨時雇用者	うち 別経営の 事業所・ 企業等か らの出向・ 派遣
			正社員・ 正職員	正社員・ 正職員 以外			
合計	30,155,545	29,978,500	24,429,100	13,547,100	10,882,000	992,300	1,507,900
サービス産業計	30,150,733	29,976,100	24,426,900	13,546,100	10,880,800	992,300	1,507,800
G 情報通信業	4,686,742	1,855,900	1,534,600	1,325,500	209,100	17,900	217,000
37 通信業	1,596,405	176,300	148,700	120,600	28,000	400	24,600
38 放送業	340,303	81,300	60,400	48,300	12,200	600	17,300
39 情報サービス業	1,950,304	1,238,300	1,032,400	919,400	113,000	9,400	145,700
40 インターネット附随サービス業	195,477	89,300	68,000	54,300	13,700	1,200	13,700
41 映像・音声・文字情報制作業	604,252	270,700	225,200	183,000	42,200	6,200	15,700
H 運輸業，郵便業	5,271,589	3,515,400	3,024,000	2,237,800	786,200	102,800	250,100
42 鉄道路業	697,706	270,100	260,500	229,200	31,300	2,700	5,400
43 道路旅客運送業	266,588	582,700	519,800	389,200	130,700	5,100	27,100
44 道路貨物運送業	2,148,938	1,903,100	1,629,900	1,202,200	427,700	55,900	138,100
45 水運業	574,368	57,500	48,300	44,400	3,900	500	3,000
47 倉庫業	281,772	202,200	164,200	84,800	79,400	1,700	27,900
48 運輸に附帯するサービス業	1,040,279	445,700	349,900	242,600	107,300	36,700	46,400
4* 航空運輸業，郵便業 (信書便事業を含む)	261,938	54,100	51,300	45,300	6,000	200	2,100
K 不動産業，物品賃貸業	3,919,734	1,593,400	980,800	642,200	338,600	26,600	73,600
68 不動産取引業	949,841	324,200	221,100	172,500	48,600	5,500	12,800
69 不動産賃貸業・管理業	1,812,965	934,100	480,500	290,000	190,500	10,900	38,100
70 物品賃貸業	1,156,929	335,100	279,100	179,600	99,500	10,200	22,700
L 学術研究，専門・技術サービス業	2,595,327	1,772,400	1,320,500	1,042,100	278,400	36,900	124,900
72 専門サービス業 (他に分類されないもの)	768,367	730,300	516,500	388,400	128,100	14,100	40,800
73 広告業	893,024	146,300	116,700	95,700	21,000	2,500	14,900
74 技術サービス業 (他に分類されないもの)	933,935	895,900	687,300	558,000	129,300	20,300	69,200
M 宿泊業，飲食サービス業	2,046,191	5,617,000	4,411,100	1,000,000	3,411,100	318,400	174,200
75 宿泊業	425,730	742,000	578,500	247,000	331,500	64,100	32,200
76 飲食店	1,426,464	4,342,200	3,369,700	635,700	2,734,100	233,900	117,300
77 持ち帰り・配達飲食サービス業	193,997	532,900	462,900	117,300	345,600	20,400	24,700
N 生活関連サービス業，娯楽業	3,738,137	2,615,700	1,762,700	809,000	953,700	122,800	242,200
78 洗濯・理容・美容・浴場業	411,050	1,212,600	708,000	374,600	333,500	41,400	77,200
79 その他の生活関連サービス業	663,773	436,700	332,300	173,500	158,800	23,100	28,300
80 娯楽業	2,663,313	966,400	722,400	260,900	461,500	58,300	136,700
O 教育，学習支援業	318,350	993,000	775,700	304,700	470,900	54,300	33,800
82 その他の教育，学習支援業	318,350	993,000	775,700	304,700	470,900	54,300	33,800
82a うち社会教育，職業・教育支援施設	49,359	241,200	224,000	126,000	98,000	6,600	7,600
82b うち学習塾，教養・技能教授業	196,454	669,000	480,400	130,000	350,400	41,700	25,300
P 医療，福祉	4,425,618	8,202,500	7,418,200	4,553,300	2,864,900	161,600	175,700
83 医療業	3,132,403	4,213,900	3,674,400	2,575,900	1,098,400	74,200	89,400
84 保健衛生業	39,670	105,500	89,900	53,800	36,100	10,900	2,600
85 社会保険・社会福祉・介護事業	1,253,545	3,883,000	3,653,900	1,923,600	1,730,300	76,400	83,700
R サービス業(他に分類されないもの)	3,149,045	3,810,900	3,199,400	1,631,600	1,567,800	150,800	216,200
88 廃棄物処理業	356,506	342,100	280,900	222,900	58,000	9,600	13,700
89 自動車整備業	228,459	264,800	165,200	137,400	27,700	3,500	16,800
90 機械等修理業(別掲を除く)	403,013	266,500	199,300	167,200	32,200	5,100	34,800
91 職業紹介・労働者派遣業	504,266	418,300	355,600	210,500	145,100	16,100	28,100
92 その他のサービス業	1,622,227	2,463,800	2,149,800	869,600	1,280,200	114,700	120,100
95 その他のサービス業	34,575	55,300	48,600	24,000	24,600	1,800	2,700
サービス産業以外	4,812	2,300	2,200	1,000	1,200	0	100

- 1) 「学術・開発研究機関」を除く。
- 2) 「純粋持株会社」を除く。
- 3) 「家事サービス業」を除く。
- 4) 「学校教育」を除く。
- 5) 「保健所」を除く。
- 6) 「社会保険事業団体」及び「福祉事務所」を除く。
- 7) 「政治・経済・文化団体」、「宗教」及び「外国公務」を除く。

サービス産業動向調査（月次調査）の概要

1 調査の目的

サービス産業の生産・雇用等の状況を把握し、GDPの四半期別速報（QE）を始めとする各種経済指標の精度向上等に資することを目的としています。

なお、調査は、サービス産業の毎月の動向を明らかにする月次調査と詳細な産業分類別及び地域別の状況を年次で把握する拡大調査からなります。以下、月次調査について記述します。

2 調査の対象

調査は、平成26年経済センサス - 基礎調査時に存在した事業所・企業等の中から、次に掲げる産業を主産業とする全国の事業所・企業等のうち、統計的手法によって選定された約38,000事業所・企業等（事業所：約25,000、企業等：約13,000）を対象に行っています。

〈サービス産業の範囲〉

この調査におけるサービス産業の範囲は、日本標準産業分類（平成25年10月改定）における「G情報通信業」、「H運輸業、郵便業」、「K不動産業、物品賃貸業」、「L学術研究、専門・技術サービス業」、「M宿泊業、飲食サービス業」、「N生活関連サービス業、娯楽業」、「O教育、学習支援業」、「P医療、福祉」、「Rサービス業（他に分類されないもの）」です。

なお、「学術・開発研究機関」、「純粹持株会社」、「家事サービス業」、「学校教育」、「保健所」、「社会保険事業団体」、「福祉事務所」、「政治・経済・文化団体」、「宗教」及び「外国公務」を調査対象から除外しています。また、中分類ごとに設けられている小分類「管理、補助的経済活動を行う事業所」に属する事業所を除きます。

※「企業」とは、事業活動を行う法人（外国の会社を除く。）及び個人経営の事業所をいいます。

「企業等」とは、企業と、国・地方公共団体が運営する公営企業等を一部含めたものをいいます。

3 抽出方法

(1) 企業等（全数調査）

次のア又はイに該当する企業等をしつ皆層とし、交替を行わず継続的に調査します。

ア 次の産業を主産業とする企業等

(ア)小分類「371固定電気通信業」、(イ)同「372移動電気通信業」、(ウ)同「381公共放送業（有線放送業を除く）」、(エ)中分類「42鉄道業」、(カ)同「46航空運輸業」、(キ)同「49郵便業（信書便事業を含む）」

イ ア以外で、資本金・出資金・基金が1億円以上の企業

(2) 事業所（全数調査又は標本調査）

上記(1)ア(ア)から(キ)までに掲げる産業以外のサービス産業を主産業とする事業所を以下のとおり抽出します。ただし、上記(1)に該当する企業等に属する事業所は除きます。

ア 全数調査

一定規模以上の事業所をしつ皆層とし、交替を行わず継続的に調査します。

イ 標本調査

上記ア以外の事業所を標本層（産業分類及び事業従事者規模による層化抽出）とします。調査結果の安定性及び前年同月比結果等の精度向上を図る観点から、原則として2年間継続して調査します。

4 調査事項

「事業所・企業等の月間売上高」を調査しており、企業等については、事業活動別にこれらを調査しています。また、「事業所・企業等の月末の事業従事者数及びその内訳」も調査しています。

5 調査の方法

調査は、民間調査機関に委託し、調査対象事業所・企業等の事業主又は事業主に代わる者が配布された調査票に記入することにより実施しています。調査票の配布・回収は、郵送調査又はオンライン調査により行っています。

6 調査結果

(1) 公表時期

調査結果は、速報及び確報により公表します。

速報：原則、調査月の翌々月の下旬に公表

確報：原則、調査月の5か月後の下旬に公表

(2) 結果の利用に当たっての留意事項

この調査は、平成26年経済センサス - 基礎調査を基本とし、調査結果に抽出率の逆数を乗じて復元推定しており、結果数値には標本誤差が含まれます。調査の実施に当たっては、平成26年経済センサス - 基礎調査後に新設等され調査対象と判明した事業所・企業等についても、調査対象又は調査対象候補としています。また、調査対象事業所が廃業した場合は代替の事業所を選定して調査対象としています。

また、集計期限内に調査票が回収できない事業所についても、一定の統計的手法により結果を推定しており、それにより生ずる誤差も含まれます。

参 考

第三次産業におけるサービス産業動向調査の調査対象産業

- : サービス産業動向調査の対象
 ■ : サービス産業動向調査の対象外

産 業 分 類	平成26年経済センサス - 基礎調査結果	
	事業所数 (千事業所)	従業者数 (千人)
F 電気・ガス・熱供給・水道業	9	279
G 情報通信業	66	1,631
37 通信業	4	154
38 放送業	2	68
39 情報サービス業	36	1,074
40 インターネット附属サービス業	5	83
41 映像・音声・文字情報制作業	19	251
H 運輸業, 郵便業	135	3,284
42 鉄道業	5	252
43 道路旅客運送業	25	560
44 道路貨物運送業	72	1,714
45 水運業	3	50
46 航空運輸業	1	55
47 倉庫業	10	198
48 運輸に附帯するサービス業	18	371
49 郵便業 (信書便事業を含む)	0	85
I 卸売業, 小売業	1,407	12,033
J 金融業, 保険業	87	1,513
K 不動産業, 物品賃貸業	385	1,496
68 不動産取引業	66	323
69 不動産賃貸業・管理業	288	861
70 物品賃貸業	32	312
L 学術研究, 専門・技術サービス業	232	1,891
71 学術・開発研究機関	7	293
72 専門サービス業 (他に分類されないもの)	117	640
73 広告業	10	125
74 技術サービス業 (他に分類されないもの)	99	833
M 宿泊業, 飲食サービス業	728	5,521
75 宿泊業	52	697
76 飲食店	620	4,231
77 持ち帰り・配達飲食サービス業	56	592
N 生活関連サービス業, 娯楽業	490	2,540
78 洗濯・理容・美容・浴場業	371	1,186
79 その他の生活関連サービス業 1)	57	433
80 娯楽業	61	922
O 教育, 学習支援業	224	3,142
81 学校教育	57	2,188
82 その他の教育, 学習支援業	167	954
P 医療, 福祉	447	7,932
83 医療業	259	4,046
84 保健衛生	5	135
85 社会保険・社会福祉・介護事業	183	3,752
Q 複合サービス事業	35	519
R サービス業 (他に分類されないもの)	365	4,746
88 廃棄物処理業	23	325
89 自動車整備業	58	264
90 機械等修理業 (別掲を除く)	30	237
91 職業紹介・労働者派遣業	18	948
92 その他の事業サービス業	85	2,375
93 政治・経済・文化団体	50	276
94 宗教	93	265
95 その他のサービス業	8	56
96 外国公務	-	-
S 公務 (他に分類されるものを除く)	40	1,897
第 三 次 産 業 計	4,651	48,424
うちサービス産業動向調査の対象 2)	2,853	28,836

注1) 「家事サービス」を除く。

注2) 「純粋持株会社」、「保健所」、「社会保険事業団体」、「福祉事務所」及び中分類ごとに設けられている小分類「管理, 補助的経済活動を行う事業所」を除く。

出典：平成26年経済センサス - 基礎調査結果 (総務省統計局)

調査対象産業に含まれる主な業種

産業分類	主な業種
G 情報通信業	
37 通信業	固定電気通信業 / 移動電気通信業
38 放送業	公共放送業 / 民間放送業 / 有線放送業
39 情報サービス業	ソフトウェア業 / 情報処理・提供サービス業
40 インターネット附随サービス業	インターネット附随サービス業
41 映像・音声・文字情報制作業	映像情報制作・配給業 / 音声情報制作業 / 新聞業 / 出版業 / 広告制作業
H 運輸業, 郵便業	
42 鉄道業	鉄道業
43 道路旅客運送業	一般乗合旅客自動車運送業 / 一般乗用旅客自動車運送業 / 一般貸切旅客自動車運送業
44 道路貨物運送業	一般貨物自動車運送業 / 特定貨物自動車運送業 / 貨物軽自動車運送業 / 集配利用運送業
45 水運業	外航海運業 / 沿海海運業 / 内陸水運業 / 船舶貸渡業
47 倉庫業	倉庫業 / 冷蔵倉庫業
48 運輸に附帯するサービス業	港湾運送業 / 貨物運送取扱業 / 運送代理店 / こん包業 / 運輸施設提供業
4* 航空運輸業, 郵便業(信書便事業を含む)	航空運送業 / 航空機使用業 / 郵便業(信書便事業を含む)
K 不動産業, 物品賃貸業	
68 不動産取引業	建物売買業, 土地売買業 / 不動産代理業・仲介業
69 不動産賃貸業・管理業	不動産賃貸業 / 貸家業, 貸間業 / 駐車場業 / 不動産管理業
70 物品賃貸業	各種物品賃貸業 / 産業用機械器具賃貸業 / 事務用機械器具賃貸業 / 自動車賃貸業 / スポーツ・娯楽用品賃貸業
L 学術研究, 専門・技術サービス業 1)	
72 専門サービス業(他に分類されないもの) 2)	法律事務所, 特許事務所 / 公証人役場, 司法書士事務所, 土地家屋調査士事務所 / 行政書士事務所 / 公認会計士事務所, 税理士事務所 / 社会保険労務士事務所 / デザイン業 / 著述・芸術家業 / 経営コンサルタント業
73 広告業	広告業
74 技術サービス業(他に分類されないもの)	獣医業 / 土木建築サービス業 / 機械設計業 / 商品・非破壊検査業 / 計量証明業 / 写真業
M 宿泊業, 飲食サービス業	
75 宿泊業	旅館, ホテル / 簡易宿所 / 下宿業
76 飲食店	食堂, レストラン / 専門料理店 / そば・うどん店 / すし店 / 酒場, ビヤホール / バー, キャバレー, ナイトクラブ / 喫茶店
77 持ち帰り・配達飲食サービス業	持ち帰り飲食サービス業 / 配達飲食サービス業
N 生活関連サービス業, 娯楽業	
78 洗濯・理容・美容・浴場業	洗濯業 / 理容業 / 美容業 / 一般公衆浴場業
79 その他の生活関連サービス業 3)	旅行業 / 衣服裁縫修理業 / 物品預り業 / 火葬・墓地管理業 / 冠婚葬祭業
80 娯楽業	映画館 / 興行場, 興行団 / 競輪・競馬等の競走場, 競技団 / スポーツ施設提供業 / 公園, 遊園地 / 遊戯場
O 教育, 学習支援業 4)	
82 その他の教育, 学習支援業	
82a 社会教育, 職業・教育支援施設	社会教育 / 職業・教育支援施設
82b 学習塾, 教養・技能教授業	学習塾 / 教養・技能教授業
P 医療, 福祉	
83 医療業	病院 / 一般診療所 / 歯科診療所 / 助産・看護業 / 療術業
84 保健衛生 5)	健康相談施設
85 社会保険・社会福祉・介護事業 6)	児童福祉事業 / 老人福祉・介護事業 / 障害者福祉事業
R サービス業(他に分類されないもの) 7)	
88 廃棄物処理業	一般廃棄物処理業 / 産業廃棄物処理業
89 自動車整備業	自動車整備業
90 機械等修理業(別掲を除く)	機械修理業 / 電気機械器具修理業 / 表具業
91 職業紹介・労働者派遣業	職業紹介業 / 労働者派遣業
92 その他の事業サービス業	速記・ワープロ入力・複写業 / 建物サービス業 / 警備業
95 その他のサービス業	集会場 / と畜場

注 1) 「学術・開発研究機関」を除く。

注 2) 「純粋持株会社」を除く。

注 3) 「家事サービス業」を除く。

注 4) 「学校教育」を除く。

注 5) 「保健所」を除く。

注 6) 「社会保険事業団体」及び「福祉事務所」を除く。

注 7) 「政治・経済・文化団体」、「宗教」及び「外国公務」を除く。

[今後の公表予定]

公表予定日	速 報	確 報
平成29年5月31日（水）	平成29年3月分 平成29年1～3月期	平成28年12月分 平成28年10～12月期
6月30日（金）	平成29年4月分	平成29年1月分
7月31日（月）	平成29年5月分	平成29年2月分

〈内容に関する問合せ先〉



総務省統計局

統計調査部 経済統計課審査発表第一係

〒162-8668 東京都新宿区若松町19番1号

電話 : (03) 5273-1170

F A X : (03) 5273-1498

Eメール : e-shinsa@soumu.go.jp

・ホームページURL <http://www.stat.go.jp/data/mssi/index.htm>

・この冊子は、次のURLからダウンロードできます。

<http://www.stat.go.jp/data/mssi/kekka/index.htm>

サービス産業動向調査

検索

・政府統計の総合窓口（e-Stat） <http://www.e-stat.go.jp/>

【お願い】

- ・本調査の統計データを引用・転載する場合には、必ず、出典（「サービス産業動向調査結果」（総務省統計局））の表記をお願いします。
- ・サービス産業動向調査結果を引用・転載された場合はお手数ですが、使用目的及び掲載先を経済統計課審査発表第一係（e-shinsa@soumu.go.jp）まで御連絡ください。御連絡いただいた情報は、利用者の皆様に有用性の高い統計を提供するために利用させていただきます。御協力をお願いします。