

平成29年 2月28日

「サービス産業動向調査」  
平成28年12月分結果（速報）  
平成28年10～12月期結果（速報）

1. サービス産業の売上高等<sup>※</sup>

▶ 月間売上高は、31.1兆円。前年同月比1.3%の増加。

(11月の前年同月比(1.5%)に比べ、0.2ポイント低下。)

- ・増加：「サービス業(他に分類されないもの)」、「学術研究, 専門・技術サービス業」など7産業
- ・減少：「生活関連サービス業, 娯楽業」、「教育, 学習支援業」

▶ 前年同月と比べた需要状況は、-0.8(需要状況DI)。

(11月の需要状況DI(-0.8)と変わらず。)

- ・「増加した」17.2%、「減少した」18.0%、「特段の変化はない」60.1%

2. サービス産業の事業従事者数<sup>※※</sup>

▶ 事業従事者数は、2883万人。前年同月比0.4%の増加。

- ・増加：「情報通信業」、「学術研究, 専門・技術サービス業」など6産業
- ・減少：「生活関連サービス業, 娯楽業」、「教育, 学習支援業」など3産業

※ 事業活動別の集計であり、ここで用いる「産業」は事業活動ごとに分類

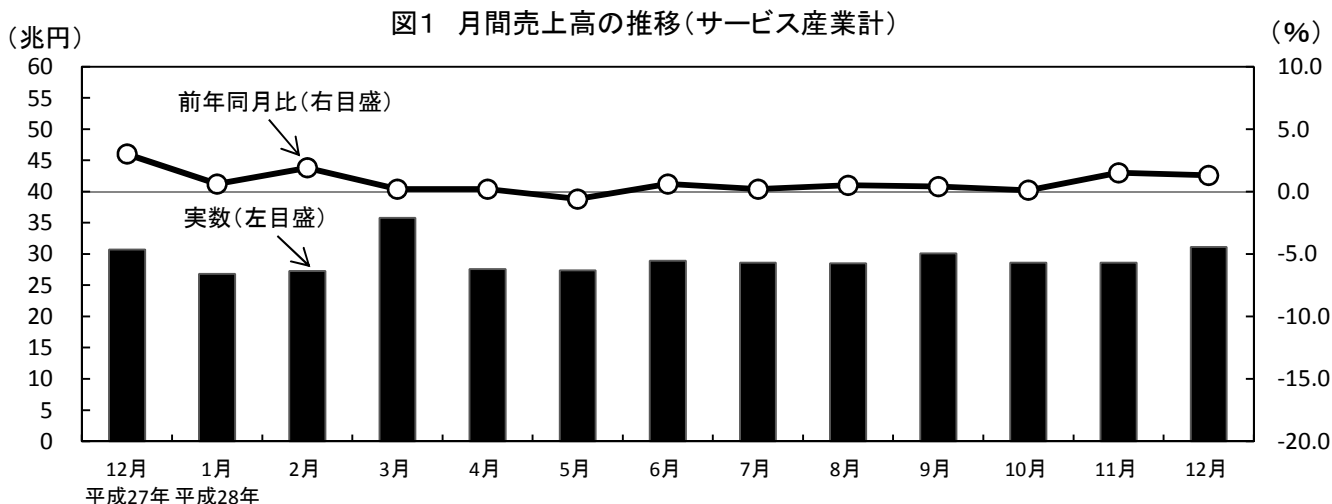
※※ 本調査の調査対象である事業所・企業等を単位とした集計であり、ここで用いる「産業」は主要な事業活動により分類  
なお、平成27年1月から調査対象の一部を交替したため、27年の前年同月比については、この交替により生じた段差を調整した値(26年の実数を調整した値)で計算しています。

平成28年12月分結果の概要

1 サービス産業の売上高等(事業活動別の集計)

(1) 月間売上高の推移

12月の月間売上高は、31.1兆円。前年同月比1.3%の増加。



	平成27年		平成28年											
	12月	1月	2月	3月	4月	5月	6月	7月	8月	9月	10月	11月	12月	
実数(兆円)	30.7	26.8	27.3	35.8	27.6	27.4	28.9	28.6	28.5	30.1	28.6	28.6	31.1	
前年同月比(%)	3.0	0.6	1.9	0.2	-0.6	0.6	0.2	0.5	0.4	0.1	1.5	1.3	1.3	
前年同月比の前月差(ポイント)	1.3	-2.4	1.3	-1.7	0.0	-0.8	1.2	-0.4	0.3	-0.1	-0.3	1.4	-0.2	

(2) 産業別月間売上高

- ・増加：「サービス業（他に分類されないもの）」（3.1兆円、前年同月比4.2%増）、「学术研究，専門・技術サービス業」（2.9兆円、同3.2%増）など7産業
- ・減少：「生活関連サービス業，娯楽業」（3.7兆円、同4.9%減）、「教育，学習支援業」（0.3兆円、同1.1%減）

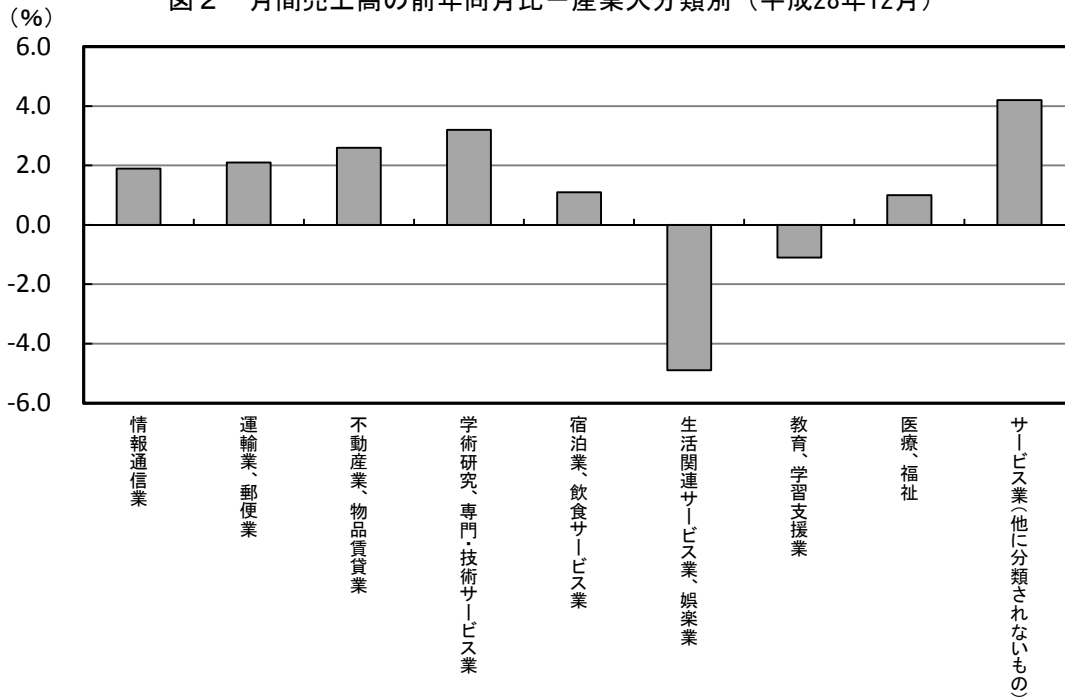
表1 月間売上高—産業大分類別（平成28年12月）

産業(大分類)	実数(百万円)	前年同月比(%)	寄与度(参考)
サービス産業計	31,139,992	1.3	1.3
情報通信業	5,366,498	1.9	0.32
運輸業，郵便業	5,673,750	2.1	0.38
不動産業，物品賃貸業	3,889,645	2.6	0.32
学术研究，専門・技術サービス業 1)	2,922,785	3.2	0.29
宿泊業，飲食サービス業	2,376,080	1.1	0.09
生活関連サービス業，娯楽業 2)	3,745,108	-4.9	-0.63
教育，学習支援業 3)	300,953	-1.1	-0.01
医療，福祉 4)	3,805,066	1.0	0.12
サービス業(他に分類されないもの) 5)	3,060,106	4.2	0.40

注1)「学術・開発研究機関」及び「純粋持株会社」を除く。注2)「家事サービス業」を除く。注3)「学校教育」を除く。

注4)「保健所」、「社会保険事業団体」及び「福祉事務所」を除く。注5)「政治・経済・文化団体」、「宗教」及び「外国公務」を除く。以下同じ。

図2 月間売上高の前年同月比—産業大分類別（平成28年12月）



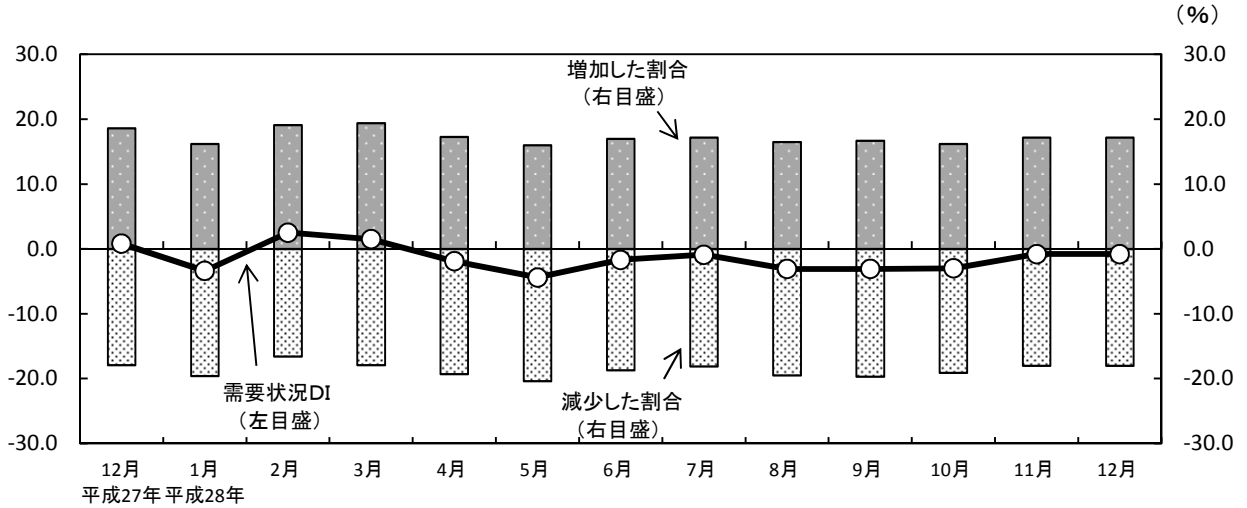
(3) 需要の状況

12月の需要状況DIは、-0.8。

前年同月と比べた需要の状況は、「増加した」が17.2%、「減少した」が18.0%、「特段の変化はない」が60.1%となり、「増加した」から「減少した」を減じた需要状況DIは-0.8となっている。

注) 需要の状況は、事業活動ごとに、主要なサービスの需要量（利用者数、契約数、取扱件数など）について、前年同月と比べた増減である。需要の状況が「増加した」、「減少した」、「特段の変化はない」及び「わからない」の4つの回答の構成比を作成し、「増加した」から「減少した」を減じたものを需要状況DIとしている。

図3 需要状況DI（前年同月と比べた需要の状況）の推移（サービス産業計）

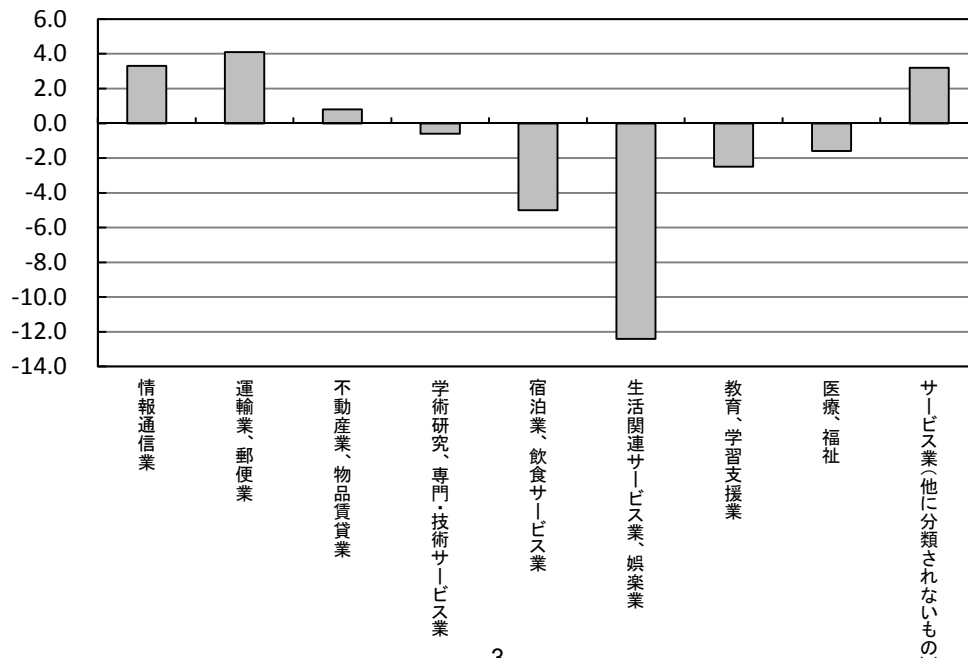


注) 減少した割合はマイナスで表章

表2 需要状況DI（前年同月と比べた需要の状況）－産業大分類別

産業(大分類)	需要状況DI	
	12月	11月(前月)
サービス産業計	-0.8	-0.8
情報通信業	3.3	3.7
運輸業, 郵便業	4.1	4.7
不動産業, 物品賃貸業	0.8	0.4
学術研究, 専門・技術サービス業	-0.6	-0.9
宿泊業, 飲食サービス業	-5.0	-13.5
生活関連サービス業, 娯楽業	-12.4	-12.2
教育, 学習支援業	-2.5	-7.3
医療, 福祉	-1.6	6.6
サービス業(他に分類されないもの)	3.2	4.4

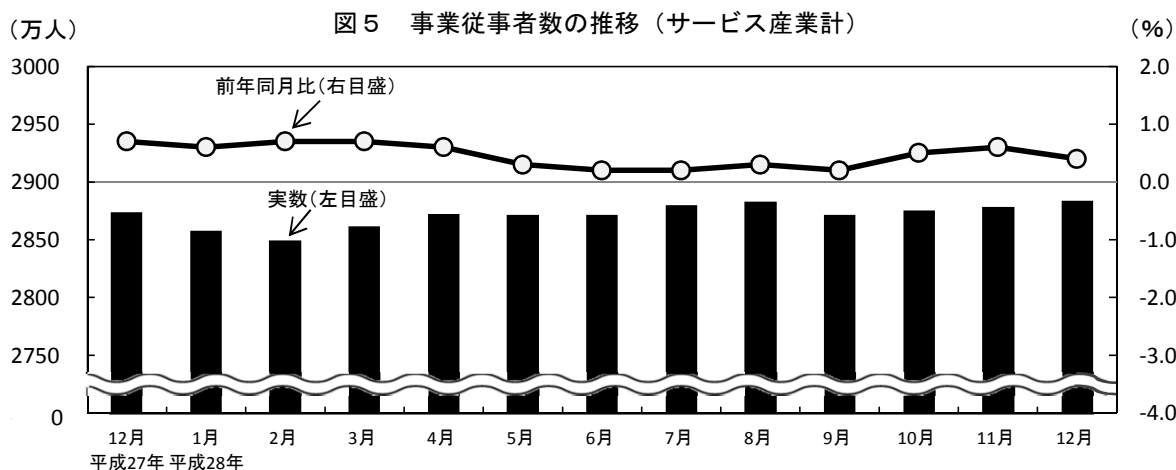
図4 需要状況DI（前年同月と比べた需要の状況）－産業大分類別（平成28年12月）



## 2 サービス産業の事業従事者数（事業所・企業等単位の集計）

### (1) 事業従事者数の推移

12月の事業従事者数は、2883万人。前年同月比0.4%の増加。



	平成27年		平成28年										
	12月	1月	2月	3月	4月	5月	6月	7月	8月	9月	10月	11月	12月
実数(万人)	2873	2857	2849	2861	2872	2871	2871	2879	2882	2871	2875	2878	2883
前年同月比(%)	0.7	0.6	0.7	0.7	0.6	0.3	0.2	0.2	0.3	0.2	0.5	0.6	0.4
前年同月比の前月差(ポイント)	0.3	-0.1	0.1	0.0	-0.1	-0.3	-0.1	0.0	0.1	-0.1	0.3	0.1	-0.2

### (2) 産業別事業従事者数

- ・増加：「情報通信業」（200万人、前年同月比1.7%増）、「学術研究，専門・技術サービス業」（179万人、同1.7%増）など6産業
- ・減少：「生活関連サービス業，娯楽業」（259万人、同1.6%減）、「教育，学習支援業」（99万人、同1.3%減）など3産業

表3 事業従事者数－産業大分類（平成28年12月）

産業(大分類)	実数(千人)	前年同月比(%)	寄与度(参考)
サービス産業計	28,833	0.4	0.4
情報通信業	1,998	1.7	0.12
運輸業，郵便業	3,986	1.0	0.14
不動産業，物品賃貸業	1,642	0.4	0.02
学術研究，専門・技術サービス業	1,786	1.7	0.10
宿泊業，飲食サービス業	5,521	-0.7	-0.14
生活関連サービス業，娯楽業	2,586	-1.6	-0.14
教育，学習支援業	985	-1.3	-0.04
医療，福祉	6,841	0.6	0.15
サービス業(他に分類されないもの)	3,488	1.2	0.15

図6 事業従事者数の前年同月比－産業大分類（平成28年12月）

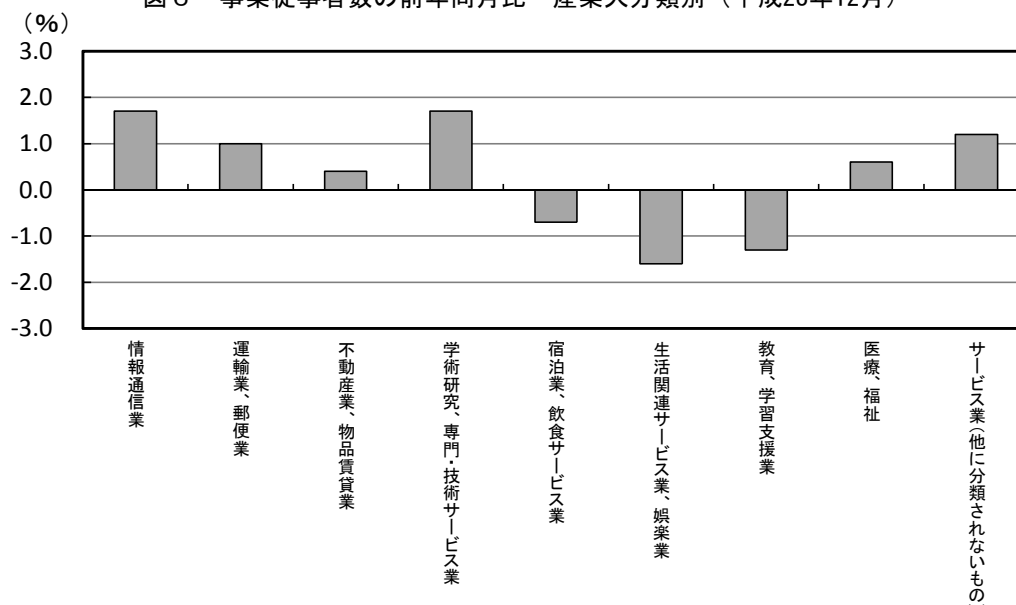


表4 月間売上高、需要の状況及び事業従事者数－産業中分類別（平成28年12月）

産業（中分類）	事業活動別の集計			事業所・企業等単位の集計	
	月間売上高		需要の状況	事業従事者数	
	実数（百万円）	前年同月比（%）	需要状況D I	実数（千人）	前年同月比（%）
サービス産業計	31,139,992	1.3	-0.8	28,833	0.4
情報通信業	5,366,498	1.9	3.3	1,998	1.7
通信業	1,806,804	4.7	0.5	244	-0.9
放送業	346,163	0.6	9.8	82	0.5
情報サービス業	2,346,594	0.2	6.6	1,282	1.7
インターネット附随サービス業	292,071	11.8	8.7	101	10.7
映像・音声・文字情報制作業	574,866	-3.4	-8.4	288	1.5
運輸業，郵便業	5,673,750	2.1	4.1	3,986	1.0
鉄道業	689,567	1.6	12.2	271	1.2
道路旅客運送業	279,220	1.7	-6.6	550	-3.1
道路貨物運送業	2,324,037	3.6	10.2	2,149	2.5
水運業	529,715	-7.1	-0.8	63	2.5
倉庫業	306,536	-0.6	1.5	205	1.7
運輸に附帯するサービス業	1,017,233	6.8	8.4	431	-0.6
航空運輸業，郵便業（信書便事業を含む）	527,443	-0.5	4.1	316	-0.1
不動産業，物品賃貸業	3,889,645	2.6	0.8	1,642	0.4
不動産取引業	1,069,177	-0.5	-0.3	341	-0.9
不動産賃貸業・管理業	1,674,435	4.5	0.1	953	0.5
物品賃貸業	1,146,034	2.8	4.8	348	1.4
学術研究，専門・技術サービス業 <sup>1)</sup>	2,922,785	3.2	-0.6	1,786	1.7
専門サービス業（他に分類されないもの） <sup>2)</sup>	679,880	6.9	-2.0	673	2.9
広告業	952,670	2.6	-1.8	171	0.4
技術サービス業（他に分類されないもの）	1,290,235	1.7	0.8	942	1.1
宿泊業，飲食サービス業	2,376,080	1.1	-5.0	5,521	-0.7
宿泊業	448,460	2.6	-2.1	784	-1.1
飲食店	1,702,916	1.1	-4.3	4,269	-0.6
持ち帰り・配達飲食サービス業	224,704	-1.3	-14.4	469	-0.9
生活関連サービス業，娯楽業	3,745,108	-4.9	-12.4	2,586	-1.6
洗濯・理容・美容・浴場業	420,101	-2.8	-15.7	1,181	-0.8
その他の生活関連サービス業 <sup>3)</sup>	715,355	-2.6	-12.4	465	-1.2
娯楽業	2,609,652	-5.9	-11.1	940	-2.7
教育，学習支援業 <sup>4)</sup>	300,953	-1.1	-2.5	985	-1.3
うち社会教育，職業・教育支援施設	44,665	8.6	-4.9	214	0.3
うち学習塾，教養・技能教授業	191,865	-3.0	-1.1	652	0.6
医療，福祉	3,805,066	1.0	-1.6	6,841	0.6
医療業	2,984,366	0.6	-2.9	3,928	0.9
保健衛生 <sup>5)</sup>	39,621	5.9	-5.4	117	1.6
社会保険・社会福祉・介護事業 <sup>6)</sup>	781,080	2.5	5.4	2,796	0.2
サービス業（他に分類されないもの） <sup>7)</sup>	3,060,106	4.2	3.2	3,488	1.2
廃棄物処理業	381,888	17.1	2.3	350	1.6
自動車整備業	242,154	2.8	9.5	261	-0.3
機械等修理業（別掲を除く）	431,275	2.7	-0.6	258	0.0
職業紹介・労働者派遣業	496,955	9.8	5.1	324	3.7
その他の事業サービス業	1,465,830	0.2	2.7	2,240	1.1
その他のサービス業	42,004	6.5	4.4	56	3.0

注1) 「学術・開発研究機関」を除く。

注2) 「純粋持株会社」を除く。

注3) 「家事サービス業」を除く。

注4) 「学校教育」を除く。

注5) 「保健所」を除く。

注6) 「社会保険事業団体」及び「福祉事務所」を除く。

注7) 「政治・経済・文化団体」、「宗教」及び「外国公務」を除く。

表1 売上高及び事業従事者数一産業中分類別（平成28年10～12月期）

産業（中分類）	事業活動別の集計		事業所・企業等単位の集計	
	売上高（四半期平均）		事業従事者数（四半期平均）	
	実数（百万円）	前年同期比（%）	実数（千人）	前年同期比（%）
サービス産業計	29,432,795	1.0	28,788	0.5
情報通信業	4,846,711	2.4	2,004	1.9
通信業	1,800,871	3.2	245	-0.5
放送業	338,006	0.6	82	0.6
情報サービス業	1,889,721	3.0	1,287	1.9
インターネット附随サービス業	267,476	11.1	101	11.0
映像・音声・文字情報制作業	550,635	-4.7	288	1.2
運輸業，郵便業	5,443,583	0.3	3,934	0.7
鉄道路業	661,920	1.1	264	-0.1
道路旅客運送業	281,068	1.7	550	-3.1
道路貨物運送業	2,207,233	2.1	2,111	2.0
水運業	540,115	-7.8	63	2.3
倉庫業	304,249	1.5	204	1.8
運輸に附帯するサービス業	968,862	0.7	430	-0.5
航空運輸業，郵便業（信書便事業を含む）	480,136	-0.7	312	0.1
不動産業，物品賃貸業	3,646,343	2.5	1,645	0.5
不動産取引業	886,454	-1.2	342	-0.6
不動産賃貸業・管理業	1,642,345	5.3	953	0.4
物品賃貸業	1,117,544	1.6	350	1.7
学術研究，専門・技術サービス業 <sup>1)</sup>	2,521,843	4.3	1,787	1.8
専門サービス業（他に分類されないもの） <sup>2)</sup>	616,000	4.8	672	3.0
広告業	884,387	1.4	172	0.6
技術サービス業（他に分類されないもの）	1,021,456	6.5	944	1.2
宿泊業，飲食サービス業	2,222,838	0.5	5,499	-0.6
宿泊業	471,542	1.0	781	-0.1
飲食店	1,539,015	0.5	4,252	-0.7
持ち帰り・配達飲食サービス業	212,282	-0.1	467	-0.4
生活関連サービス業，娯楽業	3,693,531	-5.7	2,599	-1.7
洗濯・理容・美容・浴場業	400,021	-1.1	1,184	-0.7
その他の生活関連サービス業 <sup>3)</sup>	785,114	-1.2	464	-1.5
娯楽業	2,508,396	-7.7	951	-3.0
教育，学習支援業 <sup>4)</sup>	277,661	-1.1	982	-0.6
うち社会教育，職業・教育支援施設	50,431	4.1	215	0.4
うち学習塾，教養・技能教授業	172,624	-2.5	653	1.0
医療，福祉	3,791,323	1.1	6,844	1.0
医療業	2,973,510	0.8	3,931	1.1
保健衛生 <sup>5)</sup>	45,659	5.7	118	1.7
社会保険・社会福祉・介護事業 <sup>6)</sup>	772,153	1.7	2,794	0.8
サービス業（他に分類されないもの） <sup>7)</sup>	2,988,961	4.7	3,497	1.5
廃棄物処理業	372,301	16.4	350	1.2
自動車整備業	238,402	2.9	260	-0.5
機械等修理業（別掲を除く）	407,858	3.6	257	-0.3
職業紹介・労働者派遣業	503,540	8.1	324	3.4
その他の事業サービス業	1,426,681	1.5	2,249	1.6
その他のサービス業	40,178	3.3	56	2.8

注1) 「学術・開発研究機関」を除く。

注2) 「純粋持株会社」を除く。

注3) 「家事サービス業」を除く。

注4) 「学校教育」を除く。

注5) 「保健所」を除く。

注6) 「社会保険事業団体」及び「福祉事務所」を除く。

注7) 「政治・経済・文化団体」、「宗教」及び「外国公務」を除く。

## 統 計 表

[時系列]	第1表	事業活動の産業（中分類）別売上高
	第2表	事業所・企業等の産業（中分類）別事業従事者数
	第3表	事業活動の産業（中分類）別需要状況D I
[月 次]	第1表	事業所・企業等の産業（中分類）別売上高、従業上の地位別事業従事者数（平成28年12月分）
	第2表	事業活動の産業（中分類）別需要の状況（平成28年12月分）
[四半期]	第3表	事業活動の産業（中分類）別売上高及び事業所・企業等の産業（中分類）別売上高、従業上の地位別事業従事者数（平成28年10～12月期）

### 【利用上の注意】

- 平成25年1月に調査内容を見直し、また、27年1月に調査対象の一部を交替したため、実数を直接時系列比較する際は注意する。
- 前年同月比の算出方法は、以下のとおりである。  
$$\text{前年同月比（％）} = \{(\text{当年該当月値} - \text{前年該当月値}) / \text{前年該当月値}\} \times 100$$

ただし、平成27年の前年同月比は、時系列比較が可能となるよう、前年（26年）の該当月値の公表済みの産業ごとの値を調整して計算している。
- 本調査の結果は平成21年経済センサス - 基礎調査の結果に合わせて復元推定している。  
なお、集計期間内に調査票が回収できない事業所・企業等についても、経済センサスや客体の公開情報等を基に結果数値を推計している。  
ただし、需要の状況については、復元推定せず、企業等は事業活動ごと、事業所は事業所ごとに回答を基に集計している。
- 本調査は標本調査であるため、売上高、事業従事者数等の結果数値には標本誤差が含まれている。
- 結果数値は表章単位未満を四捨五入（事業従事者数は百人未満を四捨五入）しているため、総数と内訳の合計とは必ずしも一致しない。
- 「p」が付された年月の結果数値は、速報値である。
- 四半期及び年は、それぞれ、当該3か月又は12か月の四捨五入前の月間数値の平均を四捨五入（事業従事者数は百人未満を四捨五入）しているため、各月の結果数値の平均とは必ずしも一致しない。

### 【用語の解説】

- 「売上高」：サービスの提供や物品の販売の対価として得られたもの（消費税等の間接税を含む。）で、仕入高や給与などの経費を差し引く前の金額である。
- 「事業従事者」：当該事業所・企業等で実際に働いている人（「出向又は派遣として他の企業などで働いている人」を含まず、「他の企業などから来て（出向又は派遣）この事業所・企業等で働いている人」を含む。）をいう。
- 「需要の状況」：事業所ごと又は企業等の事業活動ごとに、主要なサービスの需要量（利用者数、契約数、取扱件数など）について、前年同月と比べた増減である。需要の状況が「増加した」、「減少した」、「特段の変化はない」及び「わからない」の4つの回答の構成比を作成し、「増加した」から「減少した」を減じたものを需要状況D Iとしている。
- 「事業所・企業等の産業」：事業所においては当該事業所の事業活動により、また、企業等においては傘下事業所を含めた全体の主要な事業活動によりそれぞれ分類した、事業所・企業等を単位とした産業分類である。
- 「事業活動の産業」：事業所・企業等が行う事業活動を単位とした産業分類である。なお、事業所においては、単一の事業活動のみを行っているものとみなしている。

時系列 第1表 事業活動の産業

年 月	合計	サービス産業計	G					
			情報通信業	37 通信業	38 放送業	39 情報サービス業	40 インターネット 附随サービス業	41 映像・音声・ 文字情報制作業
実数（百万円）								
年平均								
平成25年	29,710,079	28,781,063	4,726,926	1,687,500	313,245	1,882,030	223,155	620,996
平成26年	30,251,275	29,399,346	4,894,672	1,733,589	327,444	1,993,312	224,835	615,492
平成27年	30,010,841	28,949,155	4,805,020	1,699,755	329,879	1,979,253	227,739	568,393
平成28年 p	30,289,603	29,110,604	4,903,755	1,733,155	333,927	2,027,567	255,963	553,144
四半期平均								
平成27年 10～12月期	30,219,411	29,152,813	4,734,560	1,744,837	335,861	1,835,451	240,845	577,566
平成28年 1～3月期	31,254,136	29,967,357	5,449,250	1,784,124	338,639	2,478,329	261,330	586,828
4～6月期	29,047,624	27,950,972	4,506,835	1,652,679	325,441	1,744,623	240,864	543,228
7～9月期	30,249,180	29,091,291	4,812,224	1,694,946	333,622	1,997,593	254,180	531,883
平成28年 10～12月期 p	30,607,474	29,432,795	4,846,711	1,800,871	338,006	1,889,721	267,476	550,635
月次								
平成26年 12月	32,025,914	31,058,922	5,359,843	1,798,256	336,052	2,312,836	249,179	663,522
平成27年 1月	27,512,267	26,641,607	4,332,439	1,698,832	323,566	1,587,020	204,997	518,025
2月	27,715,841	26,781,647	4,453,208	1,722,272	308,976	1,679,586	211,990	530,383
3月	37,413,191	35,745,399	7,371,132	1,926,860	367,169	4,092,152	264,941	720,010
4月	28,411,404	27,498,979	4,214,116	1,634,676	318,300	1,469,056	212,037	580,047
5月	28,496,408	27,564,721	4,126,452	1,624,648	322,604	1,464,409	213,211	501,580
6月	29,835,779	28,739,463	4,823,584	1,624,722	320,138	2,104,071	225,152	549,501
7月	29,594,496	28,593,791	4,290,528	1,602,524	336,252	1,582,559	217,290	551,903
8月	29,354,926	28,410,487	4,291,175	1,642,538	320,077	1,564,498	225,436	538,627
9月	31,137,550	29,955,333	5,553,927	1,685,483	333,879	2,701,337	235,282	597,947
10月	29,630,231	28,564,751	4,433,284	1,742,300	328,760	1,558,788	233,603	569,833
11月	29,128,815	28,145,642	4,501,718	1,767,054	334,841	1,604,630	227,694	567,498
12月	31,899,186	30,748,046	5,268,678	1,725,157	343,983	2,342,934	261,239	595,365
平成28年 1月	27,836,249	26,790,379	4,427,368	1,740,837	330,421	1,610,864	229,585	515,661
2月	28,310,353	27,280,535	4,538,421	1,713,577	315,564	1,732,157	239,592	537,531
3月	37,615,804	35,831,157	7,381,961	1,897,957	369,931	4,091,966	314,813	707,293
4月	28,584,896	27,552,394	4,267,751	1,639,877	322,978	1,491,322	237,321	576,254
5月	28,469,220	27,386,093	4,311,287	1,665,505	328,513	1,572,715	232,896	511,658
6月	30,088,755	28,914,431	4,941,468	1,652,656	324,833	2,169,832	252,376	541,771
7月	29,754,563	28,644,571	4,380,527	1,663,765	336,521	1,621,388	245,307	513,547
8月	29,610,154	28,541,083	4,378,654	1,675,119	324,363	1,629,594	248,193	501,386
9月	31,382,823	30,088,218	5,677,491	1,745,955	339,981	2,741,798	269,041	580,716
10月 p	29,709,494	28,598,809	4,488,024	1,762,273	333,944	1,604,426	252,778	534,604
11月 p	29,679,677	28,559,585	4,685,609	1,833,537	333,912	1,718,144	257,580	542,436
12月 p	32,433,253	31,139,992	5,366,498	1,806,804	346,163	2,346,594	292,071	574,866
(調整値) ※								
年平均								
平成26年	29,141,350	28,270,314	4,660,887	1,712,346	329,883	1,863,619	211,461	549,478
四半期平均								
平成26年 1～3月期	29,904,072	28,980,849	5,125,786	1,781,194	337,393	2,203,733	215,469	587,880
4～6月期	28,091,510	27,301,232	4,278,699	1,602,891	324,840	1,637,417	201,186	520,310
7～9月期	29,245,427	28,354,918	4,585,639	1,681,688	326,141	1,840,617	211,466	531,915
平成26年 10～12月期	29,324,392	28,444,257	4,653,426	1,783,609	331,156	1,772,709	217,724	557,807
月次								
平成26年 1月	26,991,819	26,254,195	4,295,281	1,698,342	324,950	1,560,405	194,341	529,523
2月	26,841,718	26,039,949	4,377,285	1,668,688	315,990	1,661,572	201,132	538,097
3月	35,878,677	34,648,401	6,704,792	1,976,552	371,239	3,389,221	250,934	696,019
4月	27,522,700	26,798,387	4,084,188	1,605,164	319,747	1,443,829	195,712	530,459
5月	27,796,342	27,043,307	4,106,534	1,605,814	325,232	1,499,336	196,975	491,758
6月	28,955,490	28,062,001	4,645,375	1,597,695	329,543	1,969,086	210,871	538,712
7月	29,079,869	28,248,507	4,215,416	1,622,838	332,090	1,548,272	204,353	518,644
8月	28,506,091	27,675,329	4,173,781	1,642,335	315,928	1,516,460	208,303	502,938
9月	30,150,322	29,140,916	5,367,720	1,779,893	330,407	2,457,119	221,742	574,162
10月	28,635,624	27,802,865	4,395,580	1,786,087	323,703	1,555,567	208,199	536,821
11月	28,486,676	27,663,748	4,460,856	1,788,519	331,211	1,600,209	210,617	544,245
12月	30,850,877	29,866,156	5,103,840	1,776,221	338,555	2,162,353	234,357	592,357
前年比 (%)								
平成26年	1.8	2.1	3.5	2.7	4.5	5.9	0.8	-0.9
平成27年	3.0	2.4	3.1	-0.7	0.0	6.2	7.7	3.4
平成28年 p	0.9	0.6	2.1	2.0	1.2	2.4	12.4	-2.7
前年同期比 (%)								
平成27年 10～12月期	3.1	2.5	1.7	-2.2	1.4	3.5	10.6	3.5
平成28年 1～3月期	1.2	0.8	1.2	0.1	1.6	1.0	15.0	-0.4
4～6月期	0.5	0.1	2.7	1.5	1.6	3.9	11.1	-0.1
7～9月期	0.7	0.4	2.1	3.1	1.1	2.5	12.5	-5.5
平成28年 10～12月期 p	1.3	1.0	2.4	3.2	0.6	3.0	11.1	-4.7
前年同月比 (%) ※※								
平成27年 12月	3.4	3.0	3.2	-2.9	1.6	8.4	11.5	0.5
平成28年 1月	1.2	0.6	2.2	2.5	2.1	1.5	12.0	-0.5
2月	2.1	1.9	1.9	-0.5	2.1	3.1	13.0	1.3
3月	0.5	0.2	0.1	-1.5	0.8	0.0	18.8	-1.8
4月	0.6	0.2	1.3	0.3	1.5	1.5	11.9	-0.7
5月	-0.1	-0.6	4.5	2.5	1.8	7.4	9.2	2.0
6月	0.8	0.6	2.4	1.7	1.5	3.1	12.1	-1.4
7月	0.5	0.2	2.1	3.8	0.1	2.5	12.9	-6.9
8月	0.9	0.5	2.0	2.0	1.3	4.2	10.1	-6.9
9月	0.8	0.4	2.2	3.6	1.8	1.5	14.3	-2.9
10月 p	0.3	0.1	1.2	1.1	1.6	2.9	8.2	-6.2
11月 p	1.9	1.5	4.1	3.8	-0.3	7.1	13.1	-4.4
12月 p	1.7	1.3	1.9	4.7	0.6	0.2	11.8	-3.4

※ 平成27年1月に調査対象の一部を交替したため、時系列比較が可能となるよう、平成26年の実数を調整した値である。

※※ 平成27年1月に調査対象の一部を交替したため、時系列比較が可能となるよう、平成26年の実数を調整した値を用いて計算している。



## (中分類) 別売上高 (1 / 3)

H									年	月
運輸業、郵便業	42 鉄道業	43 道路旅客運送業	44 道路貨物運送業	45 水運業	47 倉庫業	48 運輸に附帯するサービス業	4* 航空運輸業、郵便業 (信書便事業を含む)			
									実数 (百万円)	
									年平均	
4,979,672	602,203	267,345	1,904,109	538,119	319,809	951,657	396,430	平成25年		
5,127,790	617,100	265,663	1,952,476	573,628	323,680	991,972	403,271	平成26年		
5,235,026	645,229	264,239	2,060,731	613,387	290,635	938,428	422,377	平成27年		
5,199,312	651,781	269,309	2,080,561	538,355	295,574	931,976	431,755	平成28年 <sup>p</sup>		
									四半期平均	
5,425,632	654,795	276,505	2,162,674	585,975	299,702	962,406	483,574	平成27年	10～12月期	
5,046,080	631,638	253,683	2,001,295	530,400	288,869	921,609	418,582	平成28年	1～3月期	
5,026,606	647,381	266,481	2,017,309	531,356	294,222	894,951	374,906		4～6月期	
5,280,977	666,186	276,002	2,096,407	551,547	294,955	942,483	453,397		7～9月期	
5,443,583	661,920	281,068	2,207,233	540,115	304,249	968,862	480,136		10～12月期 <sup>p</sup>	
									月次	
5,552,020	634,216	280,616	2,059,842	600,939	346,281	1,115,216	514,910	平成26年	12月	
4,807,178	601,853	236,196	1,862,253	606,608	264,770	828,585	406,914	平成27年	1月	
4,706,707	561,768	223,639	1,905,268	573,524	268,583	838,413	335,512		2月	
5,793,146	716,844	270,132	2,200,820	667,125	296,387	1,196,729	445,109		3月	
5,180,509	679,290	262,448	2,097,131	604,150	294,775	907,201	335,515		4月	
5,014,110	627,251	263,637	1,934,903	623,646	284,049	921,612	359,013		5月	
5,108,528	597,437	264,368	2,044,562	611,877	293,327	900,386	396,570		6月	
5,414,480	652,631	274,667	2,170,293	639,800	300,599	926,944	449,524		7月	
5,194,303	660,035	278,540	1,963,724	651,734	285,628	902,129	452,512		8月	
5,324,454	681,235	267,731	2,061,798	624,250	300,391	951,917	367,133		9月	
5,513,710	674,039	283,832	2,161,425	614,115	296,862	1,023,613	459,823		10月	
5,205,732	611,362	271,130	2,083,613	573,357	293,832	911,405	461,034		11月	
5,557,454	678,984	274,553	2,242,983	570,452	308,413	952,202	529,866		12月	
4,724,798	615,472	247,605	1,808,217	517,180	274,128	820,875	441,321	平成28年	1月	
4,771,757	574,400	236,101	1,946,946	512,479	284,277	855,480	362,074		2月	
5,641,684	705,043	277,344	2,248,722	561,550	308,203	1,088,472	452,350		3月	
5,105,390	687,853	266,333	2,067,738	523,118	296,804	912,476	351,068		4月	
4,896,225	641,277	263,468	1,928,892	539,558	286,059	869,478	367,493		5月	
5,078,204	613,012	269,643	2,055,297	531,392	299,804	902,899	406,157		6月	
5,322,187	665,895	277,650	2,149,135	555,150	297,244	922,032	455,081		7月	
5,240,589	660,953	275,725	2,030,768	565,910	293,280	949,014	464,940		8月	
5,280,155	671,709	274,630	2,109,319	533,583	294,340	956,404	440,170		9月	
5,396,068	691,883	287,465	2,139,267	563,702	300,242	950,679	462,830		10月 <sup>p</sup>	
5,260,932	604,311	276,519	2,158,395	526,929	305,970	938,674	450,134		11月 <sup>p</sup>	
5,673,750	689,567	279,220	2,324,037	529,715	306,536	1,017,233	527,443		12月 <sup>p</sup>	
									(調整値) ※	
									年平均	
5,095,907	617,271	251,828	2,057,543	593,205	278,371	899,896	403,703	平成26年		
									四半期平均	
4,973,891	635,270	237,612	2,020,397	580,169	268,546	861,631	379,359	平成26年	1～3月期	
4,933,017	580,749	249,449	2,021,118	585,381	273,240	866,545	363,633		4～6月期	
5,181,822	630,346	256,447	2,056,020	605,438	280,963	933,538	421,750		7～9月期	
5,294,899	622,721	263,801	2,132,637	601,835	290,737	937,867	450,072		10～12月期	
									月次	
4,735,996	592,761	229,208	1,889,544	592,095	255,785	794,687	392,625	平成26年	1月	
4,597,058	547,226	220,292	1,942,901	530,570	261,773	776,684	329,424		2月	
5,588,618	765,824	263,338	2,228,744	617,841	288,083	1,013,523	416,029		3月	
4,948,581	593,097	245,259	2,070,764	573,306	274,128	859,437	342,717		4月	
4,869,464	590,791	250,466	1,959,625	601,634	270,301	843,150	360,410		5月	
4,981,008	558,362	252,623	2,032,966	581,202	275,291	897,048	387,772		6月	
5,379,392	618,385	256,507	2,168,545	607,945	284,318	1,018,058	426,181		7月	
4,972,632	624,978	259,205	1,921,008	610,635	272,100	864,773	422,906		8月	
5,193,442	647,676	253,629	2,078,508	597,731	286,469	917,783	416,160		9月	
5,272,786	635,895	265,731	2,154,969	589,299	292,389	917,038	424,557		10月	
5,094,413	597,874	259,673	2,072,256	594,757	282,012	884,861	410,199		11月	
5,517,500	634,392	266,003	2,170,686	621,448	297,809	1,011,700	515,462		12月	
									前年比 (%)	
3.0	2.5	-0.6	2.5	6.6	1.2	4.2	1.7	平成26年		
2.7	4.5	4.9	0.2	3.4	4.4	4.3	4.6	平成27年		
-0.7	1.0	1.9	1.0	-12.2	1.7	-0.7	2.2	平成28年 <sup>p</sup>		
									前年同期比 (%)	
2.5	5.2	4.8	1.4	-2.6	3.1	2.6	7.4	平成27年	10～12月期	
-1.1	0.8	4.3	0.6	-13.9	4.4	-3.5	5.7	平成28年	1～3月期	
-1.5	2.0	1.1	-0.4	-13.4	1.2	-1.6	3.1		4～6月期	
-0.6	0.2	0.9	1.5	-13.6	-0.2	1.7	1.6		7～9月期	
0.3	1.1	1.7	2.1	-7.8	1.5	0.7	-0.7		10～12月期 <sup>p</sup>	
									前年同月比 (%) ※※	
0.7	7.0	3.2	3.3	-8.2	3.6	-5.9	2.8	平成27年	12月	
-1.7	2.3	4.8	-2.9	-14.7	3.5	-0.9	8.5	平成28年	1月	
1.4	2.2	5.6	2.2	-10.6	5.8	2.0	7.9		2月	
-2.6	-1.6	2.7	2.2	-15.8	4.0	-9.0	1.6		3月	
-1.5	1.3	1.5	-1.4	-13.4	0.7	0.6	4.6		4月	
-2.4	2.2	-0.1	-0.3	-13.5	0.7	-5.7	2.4		5月	
-0.6	2.6	2.0	0.5	-13.2	2.2	0.3	2.4		6月	
-1.7	2.0	1.1	-1.0	-13.2	-1.1	-0.5	1.2		7月	
0.9	0.1	-1.0	3.4	-13.2	2.7	5.2	2.7		8月	
-0.8	-1.4	2.6	2.3	-14.5	-2.0	0.5	0.7		9月	
-2.1	2.6	1.3	-1.0	-8.2	1.1	-7.1	0.7		10月 <sup>p</sup>	
1.1	-1.2	2.0	3.6	-8.1	4.1	3.0	-2.4		11月 <sup>p</sup>	
2.1	1.6	1.7	3.6	-7.1	-0.6	6.8	-0.5		12月 <sup>p</sup>	

時系列 第1表 事業活動の産業

年	月	K				L			
		不動産業、 物品賃貸業	68 不動産取引業	69 不動産賃貸業 ・管理業	70 物品賃貸業	学術研究、 専門・技術 サービス業 1)	72 専門 サービス業 (他に分類さ れないもの) 2)	73 広告業	74 技術 サービス業 (他に分類さ れないもの)
実数 (百万円)									
年平均									
	平成25年	3,799,347	1,207,882	1,520,880	1,070,584	2,199,795	517,360	757,187	925,249
	平成26年	3,939,521	1,299,534	1,522,894	1,117,093	2,301,792	526,015	788,137	987,640
	平成27年	3,659,691	1,040,186	1,549,934	1,069,571	2,459,263	601,600	828,371	1,029,292
	平成28年 p	3,733,500	1,033,284	1,619,832	1,080,384	2,557,058	628,646	867,851	1,060,561
四半期平均									
	平成27年 10～12月期	3,556,905	897,592	1,559,572	1,099,741	2,419,025	587,525	872,130	959,370
	平成28年 1～3月期	3,975,567	1,268,554	1,604,154	1,102,859	2,880,446	684,835	945,490	1,250,121
	4～6月期	3,575,327	957,645	1,604,074	1,013,607	2,395,218	606,064	812,177	976,976
	7～9月期	3,736,762	1,020,482	1,628,756	1,087,525	2,430,726	607,686	829,349	993,691
	10～12月期 p	3,646,343	886,454	1,642,345	1,117,544	2,521,843	616,000	884,387	1,021,456
月次									
	平成26年 12月	3,970,120	1,265,633	1,544,766	1,159,721	2,586,709	575,571	861,007	1,150,131
	平成27年 1月	3,272,361	690,303	1,529,920	1,052,139	2,042,113	531,991	750,825	759,298
	2月	3,564,142	977,475	1,520,006	1,066,662	2,254,585	595,809	763,058	895,717
	3月	4,884,364	2,121,520	1,583,159	1,179,685	4,074,424	886,331	1,157,637	2,030,456
	4月	3,490,556	925,648	1,549,239	1,015,669	2,208,948	560,675	770,174	878,099
	5月	3,428,959	909,675	1,535,834	983,450	2,111,370	566,656	708,584	836,130
	6月	3,626,106	1,061,116	1,545,904	1,019,086	2,556,579	577,536	802,746	1,176,297
	7月	3,636,046	1,017,780	1,559,399	1,058,868	2,263,073	582,425	782,574	898,075
	8月	3,628,420	1,034,964	1,544,675	1,048,780	2,070,415	529,740	743,977	796,698
	9月	3,714,622	1,050,973	1,552,358	1,111,292	2,672,571	625,460	844,485	1,202,626
	10月	3,392,378	736,004	1,549,928	1,106,446	2,177,660	563,596	819,471	794,592
	11月	3,487,525	882,626	1,526,968	1,077,931	2,246,104	563,265	868,504	814,335
	12月	3,790,812	1,074,145	1,601,819	1,114,847	2,833,310	635,713	928,414	1,269,183
	平成28年 1月	3,335,417	714,273	1,567,955	1,053,189	2,139,164	536,337	831,611	771,216
	2月	3,645,178	984,079	1,600,283	1,060,816	2,253,729	582,990	791,430	879,309
	3月	4,946,105	2,107,309	1,644,226	1,194,571	4,248,445	935,177	1,213,430	2,099,838
	4月	3,594,378	963,023	1,612,516	1,018,838	2,277,751	598,632	818,096	861,022
	5月	3,425,195	842,008	1,587,394	995,793	2,170,913	578,568	758,620	833,725
	6月	3,706,408	1,067,905	1,612,313	1,026,190	2,736,990	640,993	859,815	1,236,182
	7月	3,688,190	990,868	1,625,283	1,072,040	2,320,426	598,935	850,052	871,438
	8月	3,724,939	1,025,503	1,636,970	1,062,466	2,189,636	576,670	752,348	860,618
	9月	3,797,158	1,045,076	1,624,014	1,128,067	2,782,114	647,451	885,646	1,249,017
	10月 p	3,458,228	727,691	1,632,698	1,097,839	2,278,796	588,171	843,282	847,342
	11月 p	3,591,156	862,495	1,619,902	1,108,759	2,363,949	579,949	857,210	926,790
	12月 p	3,889,645	1,069,177	1,674,435	1,146,034	2,922,785	679,880	952,670	1,290,235
(調整値) ※									
年平均									
	平成26年	3,614,082	1,040,200	1,519,998	1,047,297	2,302,600	555,547	809,993	940,168
四半期平均									
	平成26年 1～3月期	3,888,031	1,238,443	1,523,158	1,092,094	2,573,872	589,545	878,630	1,104,091
	4～6月期	3,476,255	985,087	1,505,197	984,899	2,181,428	530,975	754,628	898,289
	7～9月期	3,611,321	1,039,671	1,526,781	1,038,724	2,199,810	549,925	775,258	879,593
	10～12月期	3,480,723	897,598	1,524,858	1,073,470	2,255,290	551,740	831,454	878,700
月次									
	平成26年 1月	3,219,169	736,116	1,471,558	1,045,379	1,893,866	471,389	742,246	689,821
	2月	3,459,884	963,817	1,454,300	1,040,889	2,088,870	498,150	763,692	831,402
	3月	4,985,039	2,015,397	1,643,614	1,190,016	3,738,880	799,095	1,129,952	1,791,051
	4月	3,401,718	906,306	1,510,908	995,636	2,176,057	548,588	735,448	895,069
	5月	3,432,363	961,995	1,493,243	978,319	1,993,440	492,654	720,496	785,554
	6月	3,594,686	1,086,961	1,511,440	980,743	2,374,786	551,683	807,939	1,014,244
	7月	3,620,712	1,058,282	1,531,102	1,022,463	2,211,192	562,240	794,790	861,233
	8月	3,579,758	1,043,577	1,518,882	1,009,312	1,948,762	494,836	701,650	758,529
	9月	3,633,494	1,017,153	1,530,358	1,084,397	2,439,476	592,699	829,334	1,019,019
	10月	3,339,164	778,682	1,527,026	1,066,048	2,084,047	536,665	791,627	766,222
	11月	3,460,851	901,047	1,505,719	1,067,098	2,094,206	510,672	817,850	775,030
	12月	3,642,154	1,013,064	1,541,828	1,087,261	2,587,617	607,885	884,884	1,094,849
前年比 (%)									
	平成26年	3.7	7.6	0.1	4.3	4.6	1.7	4.1	6.7
	平成27年	1.3	0.0	2.0	2.1	6.8	8.3	2.3	9.5
	平成28年 p	2.0	-0.7	4.5	1.0	4.0	4.5	4.8	3.0
前年同期比 (%)									
	平成27年 10～12月期	2.2	0.0	2.3	2.4	7.3	6.5	4.9	9.2
	平成28年 1～3月期	1.8	0.4	3.9	0.3	3.2	2.0	6.2	1.8
	4～6月期	1.7	-0.8	3.9	0.7	4.5	6.6	6.8	1.4
	7～9月期	2.1	-1.4	4.9	1.4	4.1	4.9	4.9	2.9
	10～12月期 p	2.5	-1.2	5.3	1.6	4.3	4.8	1.4	6.5
前年同月比 (%) ※※									
	平成27年 12月	4.1	6.0	3.9	2.5	9.5	4.6	4.9	15.9
	平成28年 1月	1.9	3.5	2.5	0.1	4.8	0.8	10.8	1.6
	2月	2.3	0.7	5.3	-0.5	0.0	-2.2	3.7	-1.8
	3月	1.3	-0.7	3.9	1.3	4.3	5.5	4.8	3.4
	4月	3.0	4.0	4.1	0.3	3.1	6.8	6.2	-1.9
	5月	-0.1	-7.4	3.4	1.3	2.8	2.1	7.1	-0.3
	6月	2.2	0.6	4.3	0.7	7.1	11.0	7.1	5.1
	7月	1.4	-2.6	4.2	1.2	2.5	2.8	8.6	-3.0
	8月	2.7	-0.9	6.0	1.3	5.8	8.9	1.1	8.0
	9月	2.2	-0.6	4.6	1.5	4.1	3.5	4.9	3.9
	10月 p	1.9	-1.1	5.3	-0.8	4.6	4.4	2.9	6.6
	11月 p	3.0	-2.3	6.1	2.9	5.2	3.0	-1.3	13.8
	12月 p	2.6	-0.5	4.5	2.8	3.2	6.9	2.6	1.7

※ 平成27年1月に調査対象の一部を交替したため、時系列比較が可能となるよう、平成26年の実数を調整した値である。

※※ 平成27年1月に調査対象の一部を交替したため、時系列比較が可能となるよう、平成26年の実数を調整した値を用いて計算している。

1) 「学術・開発研究機関」を除く。 2) 「純粋持株会社」を除く。 3) 「家事サービス業」を除く。

## (中分類) 別売上高 (2/3)

M 宿泊業、 飲食サービス業				N 生活関連 サービス業、 娯楽業				年	月
75 宿泊業	76 飲食店	77 持ち帰り・配達 飲食サービス業	78 洗濯・理容・ 美容・浴場業	79 その他の 生活関連 サービス業 3)	80 娯楽業				
								実数 (百万円)	
								年平均	
2,263,466	485,049	1,581,677	196,741	3,921,939	450,691	719,419	2,751,830	平成25年	
2,279,954	487,746	1,594,964	197,243	3,854,955	432,232	763,907	2,658,816	平成26年	
2,129,911	443,962	1,485,189	200,761	3,944,037	397,426	732,130	2,814,481	平成27年	
2,152,276	458,831	1,490,048	203,397	3,670,732	392,717	713,916	2,564,099	平成28年 p	
								四半期平均	
2,211,509	467,010	1,531,961	212,538	3,917,804	404,353	794,788	2,718,663	平成27年 10~12月期	
2,054,492	412,892	1,438,614	202,986	3,635,494	365,068	664,096	2,606,331	平成28年 1~3月期	
2,080,933	416,996	1,460,886	203,052	3,663,601	412,686	661,784	2,589,132	4~6月期	
2,250,841	533,895	1,521,676	195,271	3,690,303	393,094	744,672	2,552,537	7~9月期	
2,222,838	471,542	1,539,015	212,282	3,693,531	400,021	785,114	2,508,396	10~12月期 p	
								月次	
2,460,625	471,133	1,774,348	215,143	3,882,419	460,271	785,512	2,636,636	平成26年 12月	
1,981,985	363,915	1,416,309	201,761	3,885,551	349,011	598,061	2,938,479	平成27年 1月	
1,826,654	337,503	1,297,280	191,872	3,641,765	348,742	655,375	2,637,648	2月	
2,196,987	441,928	1,548,782	206,277	4,130,771	409,785	798,700	2,922,286	3月	
2,024,755	378,816	1,451,647	194,292	3,888,010	425,584	635,636	2,826,790	4月	
2,209,813	475,203	1,529,994	204,616	4,192,760	430,050	725,551	3,037,159	5月	
1,969,696	363,706	1,403,581	202,409	3,843,037	397,868	709,991	2,735,177	6月	
2,178,998	457,388	1,522,545	199,065	3,946,930	406,334	735,460	2,805,137	7月	
2,458,225	651,904	1,628,708	177,612	4,181,730	402,700	759,606	3,019,424	8月	
2,077,291	456,148	1,427,534	193,608	3,864,478	385,982	782,819	2,695,678	9月	
2,172,378	488,665	1,475,854	207,859	3,987,699	402,508	830,597	2,754,594	10月	
2,112,335	475,288	1,435,024	202,022	3,825,799	378,317	819,061	2,628,421	11月	
2,349,815	437,076	1,685,005	227,733	3,939,913	432,234	734,704	2,772,975	12月	
2,047,793	395,709	1,452,385	199,699	3,665,403	341,189	584,130	2,740,085	平成28年 1月	
1,901,677	380,336	1,321,927	199,414	3,414,161	348,983	643,168	2,422,010	2月	
2,214,005	462,630	1,541,531	209,845	3,826,919	405,031	764,989	2,656,898	3月	
2,062,157	409,253	1,456,385	196,518	3,623,403	419,580	628,771	2,575,053	4月	
2,168,868	459,350	1,505,022	204,496	3,818,760	418,141	672,826	2,727,793	5月	
2,011,774	382,384	1,421,250	208,140	3,548,640	400,336	683,754	2,464,550	6月	
2,267,876	495,058	1,565,851	206,967	3,766,414	412,734	724,742	2,628,938	7月	
2,445,045	668,436	1,594,331	182,279	3,755,761	392,793	755,239	2,607,729	8月	
2,039,602	438,191	1,404,845	196,566	3,548,736	373,755	754,037	2,420,944	9月	
2,191,702	502,167	1,481,705	207,830	3,797,091	400,868	827,866	2,568,357	10月 p	
2,100,733	463,999	1,432,424	204,311	3,538,395	379,092	812,122	2,347,181	11月 p	
2,376,080	448,460	1,702,916	224,704	3,745,108	420,101	715,355	2,609,652	12月 p	
								(調整値) ※	
								年平均	
2,083,687	433,752	1,448,674	200,066	4,031,578	399,081	729,308	2,909,668	平成26年	
								四半期平均	
1,972,182	380,302	1,394,519	197,753	3,975,380	380,448	675,045	2,935,148	平成26年 1~3月期	
2,050,656	406,376	1,443,115	200,839	4,053,828	418,274	694,777	2,949,785	4~6月期	
2,172,880	498,888	1,475,112	195,239	4,075,900	395,606	753,833	2,932,054	7~9月期	
2,139,029	449,441	1,481,951	206,431	4,021,202	401,997	793,578	2,821,685	10~12月期	
								月次	
1,983,187	370,483	1,414,812	198,502	3,957,249	355,629	588,613	3,044,667	平成26年 1月	
1,748,342	336,061	1,224,988	189,105	3,628,447	343,059	647,962	2,647,476	2月	
2,185,017	434,360	1,543,756	205,651	4,340,444	442,657	788,560	3,113,301	3月	
2,019,339	383,386	1,439,435	196,413	3,942,080	411,016	641,326	2,902,721	4月	
2,144,444	442,847	1,494,988	205,404	4,202,271	426,420	714,981	3,072,301	5月	
1,988,184	392,893	1,394,922	200,701	4,017,130	417,387	728,020	2,874,331	6月	
2,117,773	450,586	1,463,698	201,919	4,045,721	413,385	748,882	2,885,078	7月	
2,371,192	604,928	1,569,643	188,823	4,312,747	396,477	763,898	3,167,324	8月	
2,029,677	441,151	1,391,996	194,979	3,869,233	376,957	748,719	2,743,763	9月	
2,062,466	463,983	1,394,201	202,865	4,000,320	396,906	805,794	2,791,866	10月	
2,105,816	465,361	1,440,046	198,208	4,002,988	384,115	825,008	2,787,793	11月	
2,248,805	418,978	1,611,605	218,222	4,060,300	424,970	749,935	2,885,396	12月	
								前年比 (%)	
0.7	0.6	0.8	0.3	-1.7	-4.1	6.2	-3.4	平成26年	
2.2	2.4	2.5	0.3	-2.2	-0.4	0.4	-3.3	平成27年	
1.1	3.3	0.3	1.3	-6.9	-1.2	-2.5	-8.9	平成28年 p	
								前年同期比 (%)	
3.4	3.9	3.4	3.0	-2.6	0.6	0.2	-3.7	平成27年 10~12月期	
2.6	8.3	1.3	1.5	-6.4	-1.1	-2.9	-8.0	平成28年 1~3月期	
0.6	2.7	-0.1	1.3	-7.8	-1.2	-4.1	-9.7	4~6月期	
0.6	2.3	-0.3	2.7	-7.7	-1.3	-1.9	-10.1	7~9月期	
0.5	1.0	0.5	-0.1	-5.7	-1.1	-1.2	-7.7	10~12月期 p	
								前年同月比 (%) ※※	
4.5	4.3	4.6	4.4	-3.0	1.7	-2.0	-3.9	平成27年 12月	
3.3	8.7	2.5	-1.0	-5.7	-2.2	-2.3	-6.8	平成28年 1月	
4.1	12.7	1.9	3.9	-6.2	0.1	-1.9	-8.2	2月	
0.8	4.7	-0.5	1.7	-7.4	-1.2	-4.2	-9.1	3月	
1.8	8.0	0.3	1.1	-6.8	-1.4	-1.1	-8.9	4月	
-1.9	-3.3	-1.6	-0.1	-8.9	-2.8	-7.3	-10.2	5月	
2.1	5.1	1.3	2.8	-7.7	0.6	-3.7	-9.9	6月	
4.1	8.2	2.8	4.0	-4.6	1.6	-1.5	-6.3	7月	
-0.5	2.5	-2.1	2.6	-10.2	-2.5	-0.6	-13.6	8月	
-1.8	-3.9	-1.6	1.5	-8.2	-3.2	-3.7	-10.2	9月	
0.9	2.8	0.4	0.0	-4.8	-0.4	-0.3	-6.8	10月 p	
-0.5	-2.4	-0.2	1.1	-7.5	0.2	-0.8	-10.7	11月 p	
1.1	2.6	1.1	-1.3	-4.9	-2.8	-2.6	-5.9	12月 p	

時系列 第1表 事業活動の産業

年 月	O 教育, 学習支援業 4)				P 医療, 福祉				
	82 その他の 教育, 学習 支援業	82a うち社会教育, 職業・教育 支援施設	82b うち学習塾, 教養・技能 教授業	83 医療業	84 保健衛生 5)	85 社会保険・ 社会福祉・ 介護事業 6)			
実数 (百万円)									
年平均									
平成25年	299,599	299,599	53,507	194,477	3,675,388	2,871,708	46,650	757,030	
平成26年	286,850	286,850	53,567	181,974	3,735,077	2,903,576	49,062	782,439	
平成27年	273,757	273,757	51,070	168,603	3,640,561	2,862,716	38,889	738,957	
平成28年 p	273,071	273,071	51,098	168,938	3,739,659	2,938,187	41,013	760,459	
四半期平均									
平成27年 10~12月期	280,668	280,668	48,457	177,017	3,751,604	2,948,840	43,184	759,580	
平成28年 1~3月期	277,044	277,044	44,079	171,562	3,749,453	2,965,478	34,528	749,447	
4~6月期	253,532	253,532	53,208	154,299	3,691,400	2,899,150	37,756	754,495	
7~9月期	284,048	284,048	56,676	177,268	3,726,457	2,914,610	46,107	765,740	
10~12月期 p	277,661	277,661	50,431	172,624	3,791,323	2,973,510	45,659	772,153	
月次									
平成26年 12月	306,371	306,371	43,882	202,812	3,846,977	3,017,753	44,090	785,134	
平成27年 1月	273,417	273,417	37,624	175,810	3,489,201	2,759,864	32,002	697,334	
2月	261,785	261,785	39,729	151,781	3,405,938	2,691,817	29,000	685,121	
3月	279,820	279,820	61,516	164,986	3,749,888	2,969,673	32,540	747,675	
4月	264,175	264,175	52,377	157,656	3,561,355	2,820,471	31,192	709,692	
5月	252,379	252,379	55,672	148,406	3,567,897	2,783,825	35,434	748,638	
6月	255,433	255,433	52,629	155,593	3,704,541	2,909,837	45,645	749,059	
7月	282,191	282,191	51,623	178,170	3,748,621	2,936,222	49,851	762,547	
8月	303,497	303,497	58,954	189,208	3,609,304	2,820,391	38,791	750,121	
9月	270,378	270,378	57,347	170,569	3,595,180	2,813,967	42,663	738,551	
10月	265,309	265,309	51,846	164,803	3,809,138	2,991,900	47,922	769,316	
11月	272,431	272,431	52,385	168,375	3,678,658	2,887,340	44,218	747,100	
12月	304,265	304,265	41,139	197,875	3,767,017	2,967,280	37,414	762,324	
平成28年 1月	270,014	270,014	33,532	179,978	3,616,327	2,836,684	33,735	745,908	
2月	274,839	274,839	40,363	162,710	3,689,399	2,928,781	32,333	728,285	
3月	286,279	286,279	58,342	171,998	3,942,634	3,130,967	37,517	774,149	
4月	269,152	269,152	55,076	160,339	3,648,395	2,881,766	31,181	735,448	
5月	247,235	247,235	53,051	150,440	3,657,763	2,855,638	34,512	767,612	
6月	244,210	244,210	51,497	152,117	3,768,043	2,960,045	47,574	760,424	
7月	270,806	270,806	51,833	171,807	3,757,387	2,941,444	48,945	766,997	
8月	305,559	305,559	60,170	189,495	3,739,556	2,926,677	44,138	768,741	
9月	275,779	275,779	58,024	170,502	3,682,429	2,875,709	45,239	761,481	
10月 p	262,856	262,856	54,655	161,420	3,785,760	2,962,910	48,566	774,285	
11月 p	269,174	269,174	51,973	164,587	3,783,144	2,973,255	48,792	761,096	
12月 p	300,953	300,953	44,665	191,865	3,805,066	2,984,366	39,621	781,080	
(調整値) ※									
年平均									
平成26年	277,153	277,153	53,336	167,500	3,522,494	2,756,618	40,760	723,886	
四半期平均									
平成26年 1~3月期	283,982	283,982	46,470	170,793	3,455,475	2,717,366	31,285	706,942	
4~6月期	255,937	255,937	55,017	154,760	3,500,890	2,738,528	41,045	720,004	
7~9月期	290,322	290,322	60,252	173,528	3,538,047	2,760,733	46,504	728,738	
10~12月期	278,371	278,371	51,603	170,922	3,595,565	2,809,843	44,209	739,862	
月次									
平成26年 1月	276,548	276,548	39,079	176,968	3,443,905	2,686,074	29,880	727,652	
2月	269,136	269,136	41,426	157,441	3,305,790	2,607,636	30,400	668,016	
3月	306,261	306,261	58,907	177,972	3,616,728	2,858,388	33,576	725,156	
4月	255,963	255,963	51,206	157,793	3,483,034	2,730,825	36,041	715,567	
5月	255,424	255,424	62,340	148,468	3,515,754	2,741,580	39,230	733,632	
6月	256,425	256,425	51,506	158,020	3,503,883	2,743,178	47,864	710,815	
7月	286,758	286,758	51,718	180,661	3,642,935	2,833,250	49,137	758,032	
8月	306,200	306,200	72,049	172,281	3,457,607	2,702,352	42,744	710,904	
9月	278,009	278,009	56,990	167,639	3,513,599	2,746,597	47,629	717,277	
10月	265,167	265,167	54,249	163,640	3,678,094	2,848,565	51,442	775,034	
11月	273,932	273,932	56,868	162,443	3,480,577	2,715,949	44,554	718,172	
12月	296,014	296,014	43,693	186,681	3,628,025	2,865,016	36,630	726,379	
前年比 (%)									
平成26年	-4.3	-4.3	0.1	-6.4	1.6	1.1	5.2	3.4	
平成27年	-1.2	-1.2	-4.2	0.7	3.4	3.8	-4.6	2.1	
平成28年 p	-0.3	-0.3	0.1	0.2	2.7	2.6	5.5	2.9	
前年同期比 (%)									
平成27年 10~12月期	0.8	0.8	-6.1	3.6	4.3	4.9	-2.3	2.7	
平成28年 1~3月期	2.0	2.0	-4.8	4.5	5.7	5.6	10.7	5.5	
4~6月期	-1.5	-1.5	-0.7	0.3	2.2	2.2	0.9	2.5	
7~9月期	-0.5	-0.5	1.3	-1.1	2.1	2.0	5.3	2.0	
10~12月期 p	-1.1	-1.1	4.1	-2.5	1.1	0.8	5.7	1.7	
前年同月比 (%) ※※									
平成27年 12月	2.8	2.8	-5.8	6.0	3.8	3.6	2.1	4.9	
平成28年 1月	-1.2	-1.2	-10.9	2.4	3.6	2.8	5.4	7.0	
2月	5.0	5.0	1.6	7.2	8.3	8.8	11.5	6.3	
3月	2.3	2.3	-5.2	4.3	5.1	5.4	15.3	3.5	
4月	1.9	1.9	5.2	1.7	2.4	2.2	0.0	3.6	
5月	-2.0	-2.0	-4.7	1.4	2.5	2.6	-2.6	2.5	
6月	-4.4	-4.4	-2.2	-2.2	1.7	1.7	4.2	1.5	
7月	-4.0	-4.0	0.4	-3.6	0.2	0.2	-1.8	0.6	
8月	0.7	0.7	2.1	0.2	3.6	3.8	13.8	2.5	
9月	2.0	2.0	1.2	0.0	2.4	2.2	6.0	3.1	
10月 p	-0.9	-0.9	5.4	-2.1	-0.6	-1.0	1.3	0.6	
11月 p	-1.2	-1.2	-0.8	-2.2	2.8	3.0	10.3	1.9	
12月 p	-1.1	-1.1	8.6	-3.0	1.0	0.6	5.9	2.5	

※ 平成27年1月に調査対象の一部を交替したため、時系列比較が可能となるよう、平成26年の実数を調整した値である。

※※ 平成27年1月に調査対象の一部を交替したため、時系列比較が可能となるよう、平成26年の実数を調整した値を用いて計算している。

4) 「学校教育」を除く。 5) 「保健所」を除く。 6) 「社会保険事業団体」及び「福祉事務所」を除く。

7) 「政治・経済・文化団体」、「宗教」及び「外国公務」を除く。

## (中分類) 別売上高 (3/3)

R サービス業 (他に分類され ないもの) 7)	88 廃棄物処理業	89 自動車整備業	90 機械等修理業 (別掲を除く)	91 職業紹介・ 労働者派遣業	92 その他の 事業サービス業	95 その他の サービス業	その他	年	月
								年	月
実数 (百万円)									
年平均									
2,914,930	322,831	180,947	360,703	493,071	1,511,800	45,578	929,016	平成25年	
2,978,736	333,773	189,092	360,012	498,651	1,550,498	46,710	851,929	平成26年	
2,801,890	318,369	223,063	387,975	449,079	1,387,503	35,901	1,061,686	平成27年	
2,881,241	338,141	231,600	400,720	484,935	1,387,208	38,637	1,179,000	平成28年 <sup>p</sup>	
四半期平均									
2,855,106	319,945	231,599	393,831	465,932	1,404,914	38,885	1,066,598	平成27年 10~12月期	
2,899,532	320,008	241,337	432,540	463,145	1,405,017	37,485	1,286,779	平成28年 1~3月期	
2,757,519	320,442	219,718	359,548	477,554	1,341,426	38,831	1,096,651	4~6月期	
2,878,952	339,813	226,941	402,934	495,501	1,375,709	38,053	1,157,889	7~9月期	
2,988,961	372,301	238,402	407,858	503,540	1,426,681	40,178	1,174,679	10~12月期 <sup>p</sup>	
月次									
3,093,839	343,796	190,839	359,905	507,125	1,636,183	55,990	966,992	平成26年 12月	
2,557,361	280,580	192,985	348,328	402,557	1,301,882	31,030	870,660	平成27年 1月	
2,666,864	297,952	206,925	388,577	411,084	1,331,918	30,409	934,194	2月	
3,264,866	351,908	265,483	516,886	458,858	1,636,457	35,274	1,667,792	3月	
2,666,555	309,480	231,244	314,376	441,366	1,334,216	35,873	912,425	4月	
2,660,980	311,286	199,828	356,196	416,394	1,342,213	35,062	931,687	5月	
2,851,960	335,845	215,635	390,605	465,064	1,408,094	36,717	1,096,316	6月	
2,832,924	335,193	231,757	372,722	487,849	1,367,765	37,638	1,000,705	7月	
2,673,418	315,476	210,303	365,695	437,563	1,309,578	34,803	944,439	8月	
2,882,431	322,874	227,797	420,829	470,411	1,403,174	37,346	1,182,217	9月	
2,813,195	320,632	232,398	367,010	483,121	1,372,058	37,976	1,065,480	10月	
2,815,341	313,168	226,827	394,565	462,079	1,379,470	39,231	983,174	11月	
2,936,782	326,033	235,573	419,917	452,596	1,463,215	39,447	1,151,140	12月	
2,564,095	288,930	220,366	348,039	426,190	1,245,156	35,415	1,045,870	平成28年 1月	
2,791,375	311,371	229,841	401,903	461,471	1,349,512	37,278	1,029,819	2月	
3,343,125	359,724	273,803	547,679	501,775	1,620,382	39,762	1,784,647	3月	
2,704,017	308,873	219,088	330,000	478,037	1,329,126	38,892	1,032,502	4月	
2,689,847	319,258	210,915	349,602	452,843	1,319,595	37,634	1,083,127	5月	
2,878,692	333,196	229,152	399,042	501,781	1,375,556	39,966	1,174,324	6月	
2,870,758	343,987	233,535	386,932	508,975	1,358,962	38,367	1,109,992	7月	
2,761,343	328,679	207,473	381,733	474,048	1,332,326	37,084	1,069,070	8月	
3,004,755	346,774	239,817	440,137	503,482	1,435,837	38,708	1,294,605	9月	
2,940,284	364,465	241,263	387,109	510,592	1,398,290	38,565	1,110,685	10月 <sup>p</sup>	
2,966,492	370,550	231,791	405,191	503,073	1,415,923	39,964	1,120,092	11月 <sup>p</sup>	
3,060,106	381,888	242,154	431,275	496,955	1,465,830	42,004	1,293,261	12月 <sup>p</sup>	
(調整値) ※									
年平均									
2,678,404	297,141	216,111	329,973	424,340	1,381,988	31,654	867,548	平成26年	
四半期平均									
2,717,448	299,222	214,590	371,659	411,273	1,395,983	29,341	921,378	平成26年 1~3月期	
2,578,220	292,685	216,265	298,981	418,641	1,323,413	31,437	784,003	4~6月期	
2,692,988	295,749	218,038	331,154	430,642	1,389,644	30,851	887,974	7~9月期	
2,724,958	300,909	215,550	318,098	436,801	1,418,913	34,986	876,840	10~12月期	
月次									
2,456,788	277,929	185,276	292,686	391,757	1,278,866	29,459	730,312	平成26年 1月	
2,545,846	284,370	205,497	322,437	403,352	1,305,707	28,046	798,526	2月	
3,149,709	335,366	252,998	499,856	438,708	1,603,375	30,520	1,235,296	3月	
2,499,383	289,181	212,626	269,202	416,409	1,282,953	31,403	715,216	4月	
2,535,511	287,909	203,786	300,290	408,495	1,304,996	31,397	745,119	5月	
2,699,768	300,964	232,383	327,452	431,017	1,382,290	31,513	891,676	6月	
2,728,362	300,723	236,107	319,438	450,059	1,394,643	32,408	825,648	7月	
2,555,462	283,850	199,773	304,820	404,052	1,335,462	28,930	826,093	8月	
2,795,140	302,672	218,232	369,203	437,816	1,438,827	31,214	1,012,181	9月	
2,708,244	304,002	221,712	298,053	451,916	1,399,851	33,657	827,964	10月	
2,684,728	292,660	206,831	326,367	426,938	1,398,525	33,357	817,834	11月	
2,781,901	306,064	218,108	329,875	431,551	1,458,361	37,942	984,721	12月	
前年比 (%)									
2.2	3.4	4.5	-0.2	1.1	2.6	2.5	-8.3	平成26年	
4.6	7.1	3.2	17.6	5.8	0.4	13.4	22.4	平成27年	
2.8	6.2	3.8	3.3	8.0	0.0	7.6	11.0	平成28年 <sup>p</sup>	
前年同期比 (%)									
4.8	6.3	7.4	23.8	6.7	-1.0	11.1	21.6	平成27年 10~12月期	
2.5	3.2	8.8	3.5	9.2	-1.3	16.3	11.2	平成28年 1~3月期	
1.1	0.5	1.9	1.6	8.3	-1.5	8.2	11.9	4~6月期	
3.0	4.7	1.6	4.3	6.5	1.1	4.0	11.1	7~9月期	
4.7	16.4	2.9	3.6	8.1	1.5	3.3	10.1	10~12月期 <sup>p</sup>	
前年同月比 (%) ※※									
5.6	6.5	8.0	27.3	4.9	0.3	4.0	16.9	平成27年 12月	
0.3	3.0	14.2	-0.1	5.9	-4.4	14.1	20.1	平成28年 1月	
4.7	4.5	11.1	3.4	12.3	1.3	22.6	10.2	2月	
2.4	2.2	3.1	6.0	9.4	-1.0	12.7	7.0	3月	
1.4	-0.2	-5.3	5.0	8.3	-0.4	8.4	13.2	4月	
1.1	2.6	5.5	-1.9	8.8	-1.7	7.3	16.3	5月	
0.9	-0.8	6.3	2.2	7.9	-2.3	8.8	7.1	6月	
1.3	2.6	0.8	3.8	4.3	-0.6	1.9	10.9	7月	
3.3	4.2	-1.3	4.4	8.3	1.7	6.6	13.2	8月	
4.2	7.4	5.3	4.6	7.0	2.3	3.6	9.5	9月	
4.5	13.7	3.8	5.5	5.7	1.9	1.6	4.2	10月 <sup>p</sup>	
5.4	18.3	2.2	2.7	8.9	2.6	1.9	13.9	11月 <sup>p</sup>	
4.2	17.1	2.8	2.7	9.8	0.2	6.5	12.3	12月 <sup>p</sup>	

時系列 第2表 事業所・企業等の産業

年 月	合計	サービス産業計	G					
			情報通信業	37 通信業	38 放送業	39 情報サービス業	40 インターネット 附随サービス業	41 映像・音声・ 文字情報制作業
実数 (人)								
年平均								
平成25年	28,262,100	28,228,700	1,917,700	231,800	80,500	1,234,200	83,200	287,900
平成26年	28,514,200	28,473,500	1,964,900	231,200	80,500	1,280,400	85,100	287,700
平成27年	28,636,400	28,583,800	1,960,700	248,100	81,800	1,255,600	88,400	286,800
平成28年 p	28,770,900	28,707,700	1,993,900	243,600	82,300	1,280,500	99,700	287,900
四半期平均								
平成27年 10～12月期	28,708,500	28,654,500	1,967,100	246,600	81,800	1,262,900	91,100	284,700
平成28年 1～3月期	28,618,700	28,556,400	1,964,800	238,000	81,900	1,260,500	97,600	286,700
4～6月期	28,778,100	28,715,100	2,001,400	243,700	82,600	1,286,400	100,300	288,500
7～9月期	28,834,500	28,771,000	2,005,600	247,200	82,300	1,288,100	99,600	288,300
平成28年 10～12月期 p	28,852,200	28,788,200	2,003,800	245,300	82,300	1,286,900	101,100	288,200
月次								
平成26年 12月	28,647,300	28,607,300	1,981,500	236,800	80,100	1,290,800	86,400	287,400
平成27年 1月	28,455,500	28,405,100	1,938,400	248,800	81,600	1,238,500	86,000	283,500
2月	28,349,900	28,299,300	1,940,000	249,700	81,600	1,235,300	85,900	287,500
3月	28,460,400	28,409,300	1,944,300	250,400	81,300	1,238,900	85,300	288,500
4月	28,600,700	28,548,600	1,962,900	248,300	82,000	1,256,100	87,500	288,900
5月	28,684,500	28,632,300	1,964,600	249,300	82,000	1,256,500	88,500	288,300
6月	28,706,100	28,653,800	1,967,800	249,200	81,900	1,261,000	87,700	288,100
7月	28,776,900	28,723,900	1,970,600	247,400	81,900	1,264,500	88,100	288,700
8月	28,773,200	28,719,900	1,969,400	247,800	81,900	1,264,100	88,400	287,300
9月	28,703,500	28,650,200	1,968,500	245,800	81,800	1,263,700	90,200	287,000
10月	28,669,700	28,615,700	1,968,100	246,600	81,900	1,263,300	90,500	285,800
11月	28,671,400	28,617,500	1,968,400	246,900	81,900	1,264,200	91,200	284,300
平成28年 12月	28,784,300	28,730,300	1,964,900	246,400	81,800	1,261,100	91,500	284,100
平成28年 1月	28,631,600	28,569,300	1,962,700	236,800	81,900	1,259,500	97,200	287,300
2月	28,554,900	28,492,400	1,962,500	236,500	81,900	1,260,400	97,500	286,200
3月	28,669,500	28,607,600	1,969,100	240,800	81,800	1,261,600	98,100	286,600
4月	28,788,100	28,724,900	1,998,200	241,800	82,600	1,284,600	99,900	289,300
5月	28,774,400	28,711,300	1,998,900	242,800	82,600	1,285,000	100,200	288,200
6月	28,771,800	28,709,200	2,007,200	246,400	82,400	1,289,600	100,900	287,900
7月	28,850,900	28,788,200	2,007,900	246,900	82,300	1,290,600	99,500	288,700
8月	28,880,000	28,817,000	2,007,800	248,100	82,500	1,289,200	99,900	288,200
9月	28,772,700	28,707,700	2,001,000	246,600	82,300	1,284,600	99,500	288,000
10月 p	28,810,100	28,747,800	2,005,700	246,000	82,300	1,288,800	100,400	288,200
11月 p	28,849,000	28,784,300	2,007,300	245,800	82,200	1,289,600	101,600	288,000
平成28年 12月 p	28,897,400	28,832,700	1,998,400	244,200	82,200	1,282,300	101,300	288,300
(調整値) ※								
年平均								
平成26年	28,454,800	28,404,200	1,922,600	241,400	82,300	1,230,200	85,000	283,500
四半期平均								
平成26年 1～3月期	28,307,200	28,257,200	1,890,700	235,600	82,700	1,206,100	83,100	283,000
4～6月期	28,467,400	28,415,400	1,924,600	235,500	82,400	1,236,600	85,200	284,200
7～9月期	28,506,600	28,456,300	1,937,200	246,600	82,200	1,239,200	85,400	283,800
平成26年 10～12月期	28,538,100	28,488,100	1,937,800	247,800	81,800	1,238,900	86,200	283,200
月次								
平成26年 1月	28,355,500	28,305,700	1,885,800	234,000	82,800	1,204,200	82,700	281,900
2月	28,260,900	28,211,000	1,892,600	235,800	82,800	1,207,400	83,000	283,400
3月	28,305,100	28,254,800	1,893,400	236,900	82,500	1,206,500	83,700	283,700
4月	28,441,100	28,389,200	1,927,400	236,700	82,500	1,237,300	85,300	284,900
5月	28,477,100	28,425,200	1,925,700	237,600	82,400	1,235,900	85,300	283,900
6月	28,484,000	28,432,000	1,920,700	232,200	82,300	1,236,700	85,000	283,600
7月	28,537,900	28,487,500	1,934,900	246,300	82,200	1,236,800	85,600	284,000
8月	28,515,100	28,464,800	1,936,800	245,600	82,400	1,240,200	84,900	283,500
9月	28,466,800	28,416,600	1,940,200	247,900	82,100	1,240,600	85,600	283,800
10月	28,475,100	28,424,900	1,935,300	247,700	81,800	1,236,500	86,200	283,100
11月	28,551,700	28,501,900	1,939,500	248,500	81,700	1,239,900	86,000	283,400
平成26年 12月	28,587,600	28,537,700	1,938,800	247,200	81,800	1,240,200	86,300	283,200
前年比 (%)								
平成26年	0.9	0.9	2.5	-0.3	0.0	3.7	2.3	-0.1
平成27年	0.6	0.6	2.0	2.8	-0.6	2.1	4.0	1.2
平成28年 p	0.5	0.4	1.7	-1.8	0.6	2.0	12.8	0.4
前年同期比 (%)								
平成27年 10～12月期	0.6	0.6	1.5	-0.5	0.0	1.9	5.7	0.5
平成28年 1～3月期	0.7	0.7	1.2	-4.6	0.5	1.9	13.9	0.1
4～6月期	0.4	0.4	1.8	-2.1	0.9	2.3	14.1	0.0
7～9月期	0.3	0.3	1.8	0.1	0.6	1.9	12.0	0.2
平成28年 10～12月期 p	0.5	0.5	1.9	-0.5	0.6	1.9	11.0	1.2
前年同月比 (%) ※※								
平成27年 12月	0.7	0.7	1.3	-0.3	0.0	1.7	6.0	0.3
平成28年 1月	0.6	0.6	1.3	-4.8	0.4	1.7	13.0	1.3
2月	0.7	0.7	1.2	-5.3	0.4	2.0	13.5	-0.5
3月	0.7	0.7	1.3	-3.8	0.6	1.8	15.0	-0.7
4月	0.7	0.6	1.8	-2.6	0.7	2.3	14.2	0.1
5月	0.3	0.3	1.7	-2.6	0.7	2.3	13.2	0.0
6月	0.2	0.2	2.0	-1.1	0.6	2.3	15.1	-0.1
7月	0.3	0.2	1.9	-0.2	0.5	2.1	12.9	0.0
8月	0.4	0.3	1.9	0.1	0.7	2.0	13.0	0.3
9月	0.2	0.2	1.7	0.3	0.6	1.7	10.3	0.3
平成28年 10月 p	0.5	0.5	1.9	-0.2	0.5	2.0	10.9	0.8
11月 p	0.6	0.6	2.0	-0.4	0.4	2.0	11.4	1.3
平成28年 12月 p	0.4	0.4	1.7	-0.9	0.5	1.7	10.7	1.5

※ 平成27年1月に調査対象の一部を交替したため、時系列比較が可能となるよう、平成26年の実数を調整した値である。

※※ 平成27年1月に調査対象の一部を交替したため、時系列比較が可能となるよう、平成26年の実数を調整した値を用いて計算している。

## (中分類) 別事業従事者数 (1 / 3)

H									年	月
運輸業、郵便業	42 鉄道業	43 道路旅客運送業	44 道路貨物運送業	45 水運業	47 倉庫業	48 運輸に附帯するサービス業	4* 航空運輸業、郵便業 (信書便事業を含む)			
									実数 (人)	
									年平均	
3,671,300	276,400	568,000	1,878,700	59,600	190,600	387,600	310,400	平成25年		
3,713,900	269,500	557,200	1,928,600	59,500	190,600	395,000	313,700	平成26年		
3,893,200	265,400	570,400	2,061,200	62,100	199,100	424,000	311,100	平成27年		
3,927,600	263,200	553,900	2,106,900	62,900	202,000	426,700	312,000	平成28年 <sup>p</sup>		
									四半期平均	
3,906,300	264,100	567,700	2,068,500	61,600	200,500	432,000	311,800	平成27年	10～12月期	
3,930,600	267,600	556,700	2,098,800	62,100	203,500	425,900	316,000	平成28年	1～3月期	
3,927,700	261,400	555,900	2,111,100	63,300	201,200	424,500	310,200		4～6月期	
3,918,500	260,100	552,800	2,106,600	63,200	199,200	426,700	310,000		7～9月期	
3,933,800	263,800	550,300	2,110,900	63,000	204,100	429,700	312,000		10～12月期 <sup>p</sup>	
									月次	
3,762,500	270,600	552,600	1,974,200	59,500	191,500	396,600	317,400	平成26年	12月	
3,858,000	273,500	575,000	2,027,500	61,300	200,700	404,500	315,500	平成27年	1月	
3,861,300	272,700	577,100	2,028,200	61,500	199,900	406,800	315,100		2月	
3,886,900	270,100	574,200	2,055,900	61,800	203,700	406,800	314,400		3月	
3,899,600	266,300	570,900	2,062,600	62,900	199,300	427,100	310,500		4月	
3,892,200	263,200	572,200	2,060,800	63,000	197,100	427,400	308,500		5月	
3,903,100	262,500	569,300	2,075,400	62,800	196,800	428,300	307,900		6月	
3,915,900	261,500	568,200	2,086,400	62,700	197,500	430,600	309,000		7月	
3,908,900	261,500	566,500	2,084,700	61,800	196,700	429,500	308,100		8月	
3,873,200	261,200	567,600	2,047,700	61,900	196,300	430,300	308,300		9月	
3,879,000	260,900	568,100	2,051,600	62,000	197,100	430,300	309,000		10月	
3,894,700	263,700	567,200	2,057,700	61,800	202,400	431,900	310,000		11月	
3,945,200	267,600	567,900	2,096,100	61,200	201,900	433,900	316,500		12月	
3,932,200	269,200	558,400	2,093,500	62,000	205,300	426,800	317,000	平成28年	1月	
3,916,000	269,000	556,700	2,085,800	62,100	200,900	425,500	316,000		2月	
3,943,700	264,600	555,000	2,117,200	62,300	204,200	425,500	314,900		3月	
3,948,400	262,300	555,400	2,127,100	63,400	205,300	423,900	311,000		4月	
3,925,800	261,200	555,800	2,112,400	63,300	198,400	425,000	309,800		5月	
3,908,800	260,800	556,500	2,094,000	63,300	199,900	424,500	309,800		6月	
3,929,500	260,000	555,600	2,114,800	63,200	201,300	425,000	309,600		7月	
3,936,400	260,400	553,600	2,123,400	63,300	198,200	427,200	310,300		8月	
3,889,500	259,800	549,200	2,081,400	63,100	198,100	427,800	310,000		9月	
3,899,200	260,100	552,000	2,084,800	63,500	202,500	427,000	309,400		10月 <sup>p</sup>	
3,916,600	260,500	548,600	2,099,300	62,800	204,500	430,700	310,300		11月 <sup>p</sup>	
3,985,600	270,700	550,400	2,148,700	62,700	205,300	431,400	316,300		12月 <sup>p</sup>	
									(調整値) *	
									年平均	
3,855,400	271,200	581,600	2,027,200	61,700	201,300	394,500	317,800	平成26年		
									四半期平均	
3,868,800	281,800	583,100	2,025,800	60,700	200,500	393,800	322,200	平成26年	1～3月期	
3,835,400	266,100	582,400	2,014,100	61,700	201,100	394,700	314,800		4～6月期	
3,845,500	267,600	581,900	2,021,900	62,500	201,300	393,900	316,200		7～9月期	
3,872,300	268,900	578,800	2,047,100	61,800	202,200	395,500	317,900		10～12月期	
									月次	
3,896,100	283,100	583,500	2,053,200	60,500	200,000	392,500	322,800	平成26年	1月	
3,842,700	282,900	583,500	1,999,400	60,600	200,000	392,800	322,400		2月	
3,867,500	279,500	582,100	2,025,000	60,900	201,400	396,100	321,500		3月	
3,848,900	267,100	583,000	2,023,200	61,800	202,600	394,900	316,200		4月	
3,823,800	265,600	581,500	2,005,800	61,500	200,400	394,000	314,500		5月	
3,833,400	265,600	583,100	2,013,400	61,900	200,100	395,200	313,700		6月	
3,872,800	269,700	583,600	2,043,500	62,500	200,700	396,400	316,200		7月	
3,834,600	267,400	580,600	2,013,300	62,600	201,100	393,200	316,100		8月	
3,829,100	265,900	581,500	2,008,600	62,400	201,900	392,300	316,100		9月	
3,839,200	266,000	579,600	2,019,000	61,900	202,600	393,800	316,000		10月	
3,871,500	268,100	580,000	2,047,200	61,800	201,700	396,500	316,100		11月	
3,905,900	272,300	576,800	2,075,100	61,700	202,200	396,100	321,500		12月	
									前年比 (%)	
1.2	-2.5	-1.9	2.7	-0.2	0.0	1.9	1.1	平成26年		
1.0	-2.1	-1.9	1.7	0.6	-1.1	7.5	-2.1	平成27年		
0.9	-0.8	-2.9	2.2	1.3	1.5	0.6	0.3	平成28年 <sup>p</sup>		
									前年同期比 (%)	
0.9	-1.8	-1.9	1.0	-0.3	-0.8	9.2	-1.9	平成27年	10～12月期	
1.6	-1.7	-3.2	3.0	1.0	1.0	4.9	0.3	平成28年	1～3月期	
0.8	-1.0	-2.6	2.2	0.6	1.7	-0.7	0.4		4～6月期	
0.5	-0.5	-2.6	1.6	1.8	1.2	-0.8	0.5		7～9月期	
0.7	-0.1	-3.1	2.0	2.3	1.8	-0.5	0.1		10～12月期 <sup>p</sup>	
									前年同月比 (%) **	
1.0	-1.7	-1.5	1.0	-0.8	-0.1	9.5	-1.6	平成27年	12月	
1.9	-1.6	-2.9	3.3	1.1	2.3	5.5	0.5	平成28年	1月	
1.4	-1.4	-3.5	2.8	1.0	0.5	4.6	0.3		2月	
1.5	-2.0	-3.3	3.0	0.8	0.2	4.6	0.2		3月	
1.3	-1.5	-2.7	3.1	0.8	3.0	-0.7	0.2		4月	
0.9	-0.8	-2.9	2.5	0.5	0.7	-0.6	0.4		5月	
0.1	-0.6	-2.2	0.9	0.8	1.6	-0.9	0.6		6月	
0.3	-0.6	-2.2	1.4	0.8	1.9	-1.3	0.2		7月	
0.7	-0.4	-2.3	1.9	2.4	0.8	-0.5	0.7		8月	
0.4	-0.5	-3.2	1.6	1.9	0.9	-0.6	0.6		9月	
0.5	-0.3	-2.8	1.6	2.4	2.7	-0.8	0.1		10月 <sup>p</sup>	
0.6	-1.2	-3.3	2.0	1.6	1.0	-0.3	0.1		11月 <sup>p</sup>	
1.0	1.2	-3.1	2.5	2.5	1.7	-0.6	-0.1		12月 <sup>p</sup>	

時系列 第2表 事業所・企業等の産業

年 月	K				L			
	不動産業、 物品賃貸業	68 不動産取引業	69 不動産賃貸業 ・管理業	70 物品賃貸業	学術研究、 専門・技術 サービス業 1)	72 専門 サービス業 (他に分類さ れないもの) 2)	73 広告業	74 技術 サービス業 (他に分類さ れないもの)
実数(人)								
年平均								
平成25年	1,649,300	360,700	928,800	359,800	1,698,200	627,100	153,500	917,600
平成26年	1,668,800	365,200	933,400	370,300	1,717,800	634,400	163,200	920,200
平成27年	1,637,100	346,900	950,700	339,600	1,740,300	645,500	168,800	926,000
平成28年 p	1,643,500	342,600	951,800	349,200	1,778,200	668,700	171,500	938,000
四半期平均								
平成27年 10～12月期	1,636,900	343,900	949,000	344,000	1,755,300	652,200	170,600	932,500
平成28年 1～3月期	1,636,300	343,100	948,900	344,300	1,761,400	662,900	170,200	928,300
4～6月期	1,646,200	343,600	951,600	351,000	1,779,500	669,500	172,000	938,000
7～9月期	1,647,000	341,600	953,700	351,800	1,785,200	671,000	171,900	942,300
10～12月期 p	1,644,600	341,900	953,000	349,700	1,786,800	671,500	171,700	943,600
月次								
平成26年 12月	1,661,100	362,000	928,600	370,400	1,723,900	635,000	164,400	924,500
平成27年 1月	1,630,800	346,700	951,500	332,500	1,713,800	637,900	165,200	910,600
2月	1,632,100	350,500	949,400	332,200	1,725,800	641,100	163,400	921,400
3月	1,629,000	347,900	948,000	333,100	1,731,000	643,200	163,900	923,900
4月	1,640,600	351,200	952,800	336,600	1,732,900	640,800	165,600	926,500
5月	1,638,200	348,500	951,600	338,100	1,736,000	638,400	171,000	926,700
6月	1,643,800	348,400	955,200	340,200	1,736,700	638,700	172,200	925,800
7月	1,642,600	346,300	954,600	341,700	1,750,000	652,000	171,100	926,900
8月	1,642,100	346,100	952,200	343,900	1,745,300	647,900	170,900	926,500
9月	1,635,100	345,100	945,500	344,500	1,746,600	649,300	170,900	926,400
10月	1,639,200	343,200	951,100	344,900	1,753,000	648,800	170,300	933,900
11月	1,635,800	343,800	948,100	343,900	1,757,200	654,100	170,800	932,300
12月	1,635,800	344,600	947,800	343,300	1,755,700	653,700	170,800	931,200
平成28年 1月	1,634,600	343,100	947,900	343,700	1,757,000	660,500	170,000	926,500
2月	1,634,600	342,600	948,600	343,400	1,760,700	663,000	170,300	927,500
3月	1,639,600	343,600	950,200	345,700	1,766,500	665,200	170,400	930,800
4月	1,647,400	344,000	952,600	350,800	1,775,500	668,200	171,300	936,000
5月	1,644,700	343,800	950,500	350,300	1,779,500	670,500	172,100	936,900
6月	1,646,700	343,100	951,600	352,000	1,783,400	669,900	172,600	940,900
7月	1,645,700	340,300	953,600	351,800	1,784,600	670,900	172,600	941,100
8月	1,648,600	342,200	953,500	352,900	1,785,100	671,900	171,800	941,400
9月	1,646,800	342,300	953,900	350,600	1,786,000	670,200	171,300	944,400
10月 p	1,646,400	341,600	952,700	352,100	1,786,800	670,500	172,000	944,200
11月 p	1,645,100	342,800	953,500	348,800	1,788,000	671,600	171,600	944,800
12月 p	1,642,300	341,400	952,900	348,000	1,785,500	672,500	171,400	941,600
(調整値)※								
年平均								
平成26年	1,630,600	349,200	949,200	332,500	1,716,200	641,000	163,700	911,600
四半期平均								
平成26年 1～3月期	1,633,900	350,600	953,400	330,300	1,710,200	641,200	161,500	907,600
4～6月期	1,631,500	351,000	949,400	331,400	1,713,300	639,500	164,000	909,900
7～9月期	1,631,500	349,000	947,700	334,500	1,717,800	641,000	164,300	912,600
10～12月期	1,625,700	346,300	945,800	333,500	1,723,500	642,400	164,900	916,200
月次								
平成26年 1月	1,634,200	350,500	953,200	330,900	1,707,600	640,400	161,000	906,300
2月	1,634,700	350,500	954,100	330,700	1,711,500	642,200	161,200	908,200
3月	1,632,700	350,700	953,100	329,400	1,711,500	641,100	162,200	908,400
4月	1,633,800	351,200	951,200	331,600	1,710,800	639,200	163,800	907,900
5月	1,629,300	351,200	947,100	331,000	1,714,100	639,000	164,200	911,000
6月	1,631,400	350,400	949,900	331,400	1,715,000	640,300	164,100	910,700
7月	1,631,000	349,600	946,600	334,600	1,716,400	640,200	164,000	912,200
8月	1,632,900	350,100	948,400	334,400	1,716,800	641,000	164,500	911,500
9月	1,630,500	347,400	948,500	334,500	1,720,200	641,900	164,300	914,100
10月	1,628,400	346,300	947,000	334,900	1,723,600	642,600	165,100	915,800
11月	1,625,500	346,300	946,100	333,100	1,724,700	643,000	164,900	916,900
12月	1,623,100	346,200	944,300	332,500	1,722,300	641,600	164,900	915,800
前年比(%)								
平成26年	1.2	1.2	0.5	2.9	1.2	1.2	6.3	0.3
平成27年	0.4	-0.7	0.2	2.1	1.4	0.7	3.1	1.6
平成28年 p	0.4	-1.2	0.1	2.8	2.2	3.6	1.6	1.3
前年同期比(%)								
平成27年 10～12月期	0.7	-0.7	0.3	3.1	1.8	1.5	3.5	1.8
平成28年 1～3月期	0.3	-1.5	-0.1	3.5	2.2	3.5	3.7	1.1
4～6月期	0.3	-1.6	-0.2	3.8	2.6	4.7	1.4	1.3
7～9月期	0.4	-1.2	0.3	2.4	2.2	3.3	0.5	1.7
10～12月期 p	0.5	-0.6	0.4	1.7	1.8	3.0	0.6	1.2
前年同月比(%)※※								
平成27年 12月	0.8	-0.5	0.4	3.2	1.9	1.9	3.6	1.7
平成28年 1月	0.2	-1.0	-0.4	3.4	2.5	3.5	2.9	1.7
2月	0.2	-2.3	-0.1	3.4	2.0	3.4	4.2	0.7
3月	0.7	-1.2	0.2	3.8	2.1	3.4	4.0	0.7
4月	0.4	-2.1	0.0	4.2	2.5	4.3	3.4	1.0
5月	0.4	-1.3	-0.1	3.6	2.5	5.0	0.6	1.1
6月	0.2	-1.5	-0.4	3.5	2.7	4.9	0.2	1.6
7月	0.2	-1.7	-0.1	3.0	2.0	2.9	0.9	1.5
8月	0.4	-1.1	0.1	2.6	2.3	3.7	0.5	1.6
9月	0.7	-0.8	0.9	1.8	2.3	3.2	0.2	1.9
10月 p	0.4	-0.5	0.2	2.1	1.9	3.3	1.0	1.1
11月 p	0.6	-0.3	0.6	1.4	1.8	2.7	0.5	1.3
12月 p	0.4	-0.9	0.5	1.4	1.7	2.9	0.4	1.1

※ 平成27年1月に調査対象の一部を交替したため、時系列比較が可能となるよう、平成26年の実数を調整した値である。  
 ※※ 平成27年1月に調査対象の一部を交替したため、時系列比較が可能となるよう、平成26年の実数を調整した値を用いて計算している。

1) 「学術・開発研究機関」を除く。 2) 「純粋持株会社」を除く。 3) 「家事サービス業」を除く。



(中分類) 別事業従事者数 (2/3)

M 宿泊業、 飲食サービス業	N			生活関連 サービス業、 娯楽業	78 洗濯・理容・ 美容・浴場業	79 その他の 生活関連 サービス業 3)	80 娯楽業	年 月
	75 宿泊業	76 飲食店	77 持ち帰り・配達 飲食サービス業					
								実数 (人)
								年平均
5,446,200	761,400	4,191,600	493,200	2,713,100	1,264,900	458,800	989,500	平成25年
5,451,100	777,700	4,179,300	494,100	2,702,500	1,251,700	468,400	982,500	平成26年
5,539,800	779,100	4,292,000	468,700	2,664,700	1,208,500	474,400	981,800	平成27年
5,476,600	778,500	4,236,200	462,000	2,606,900	1,190,600	463,300	953,100	平成28年 p
								四半期平均
5,533,000	780,900	4,283,500	468,600	2,643,700	1,192,400	471,500	979,700	平成27年 10~12月期
5,474,000	775,400	4,240,300	458,300	2,595,500	1,191,600	465,200	938,600	平成28年 1~3月期
5,449,800	769,000	4,222,100	458,800	2,617,600	1,196,300	461,200	960,100	平成28年 4~6月期
5,484,000	789,000	4,230,800	464,200	2,615,800	1,190,600	462,300	963,000	平成28年 7~9月期
5,498,500	780,500	4,251,500	466,600	2,598,800	1,183,900	464,300	950,600	平成28年 10~12月期 p
								月次
5,524,900	788,100	4,239,200	497,500	2,682,200	1,242,700	468,200	971,300	平成26年 12月
5,539,600	762,500	4,310,800	466,300	2,674,100	1,222,600	481,900	969,600	平成27年 1月
5,503,200	758,600	4,275,300	469,300	2,654,800	1,222,000	472,800	960,100	平成27年 2月
5,501,500	765,400	4,262,800	473,400	2,670,400	1,224,300	473,000	973,100	平成27年 3月
5,496,500	764,600	4,259,100	472,700	2,680,100	1,221,900	474,300	984,000	平成27年 4月
5,558,400	782,200	4,306,900	469,300	2,680,200	1,215,800	476,200	988,200	平成27年 5月
5,555,100	783,500	4,303,100	468,500	2,667,900	1,209,700	474,300	983,900	平成27年 6月
5,581,300	788,900	4,324,600	467,700	2,674,200	1,205,900	476,000	992,300	平成27年 7月
5,592,400	810,400	4,318,700	463,300	2,676,100	1,202,700	474,600	998,800	平成27年 8月
5,549,900	790,000	4,291,800	468,000	2,667,500	1,200,300	474,700	992,500	平成27年 9月
5,526,100	775,200	4,285,300	465,600	2,654,900	1,193,600	472,000	989,400	平成27年 10月
5,511,600	775,300	4,269,000	467,300	2,648,500	1,193,600	471,800	983,100	平成27年 11月
5,561,500	792,200	4,296,300	473,000	2,627,600	1,190,000	470,800	966,800	平成28年 12月
5,489,200	781,200	4,246,800	461,200	2,592,000	1,187,700	465,600	938,600	平成28年 1月
5,465,900	777,200	4,231,400	457,300	2,590,200	1,189,900	464,600	935,700	平成28年 2月
5,466,700	767,700	4,242,600	456,400	2,604,300	1,197,200	465,500	941,600	平成28年 3月
5,452,200	769,500	4,227,200	455,600	2,613,900	1,193,400	463,300	957,200	平成28年 4月
5,450,800	770,600	4,224,600	455,600	2,625,200	1,200,900	459,400	964,900	平成28年 5月
5,446,500	766,800	4,214,500	465,200	2,613,600	1,194,600	460,800	958,200	平成28年 6月
5,493,100	792,100	4,235,100	465,900	2,612,800	1,188,000	461,900	962,800	平成28年 7月
5,508,700	801,600	4,244,600	462,500	2,623,900	1,195,100	461,700	967,000	平成28年 8月
5,450,100	773,300	4,212,700	464,100	2,610,800	1,188,500	463,200	959,100	平成28年 9月
5,478,500	776,300	4,235,500	466,700	2,607,000	1,186,200	461,800	959,000	平成28年 10月 p
5,496,400	781,600	4,250,400	464,400	2,603,100	1,184,600	466,100	952,400	平成28年 11月 p
5,520,700	783,500	4,268,600	468,600	2,586,200	1,180,700	465,100	940,300	平成28年 12月 p
								(調整値) ※
								年平均
5,495,400	750,900	4,276,700	467,600	2,712,300	1,236,700	485,800	989,800	平成26年
								四半期平均
5,470,600	740,400	4,257,900	472,100	2,696,100	1,247,100	481,500	967,100	平成26年 1~3月期
5,492,500	749,900	4,272,000	470,100	2,718,400	1,237,800	485,000	995,500	平成26年 4~6月期
5,499,200	756,200	4,281,500	461,400	2,726,300	1,233,500	488,900	1,004,100	平成26年 7~9月期
5,519,300	757,200	4,295,400	466,500	2,708,400	1,228,400	487,700	992,500	平成26年 10~12月期
								月次
5,509,000	743,700	4,290,000	475,200	2,697,600	1,254,200	477,900	964,600	平成26年 1月
5,443,500	739,900	4,232,300	470,800	2,696,300	1,249,300	482,800	963,700	平成26年 2月
5,459,200	737,400	4,251,200	470,300	2,694,600	1,237,700	483,700	972,900	平成26年 3月
5,456,600	753,200	4,234,600	467,900	2,717,400	1,240,700	485,300	991,200	平成26年 4月
5,512,200	748,600	4,287,900	475,300	2,721,900	1,239,100	485,600	997,200	平成26年 5月
5,508,600	748,200	4,293,500	467,100	2,715,700	1,233,700	484,200	997,800	平成26年 6月
5,505,200	757,000	4,285,800	462,400	2,727,500	1,235,100	487,700	1,004,700	平成26年 7月
5,527,600	762,000	4,307,100	458,800	2,730,300	1,232,500	492,000	1,006,000	平成26年 8月
5,464,700	749,800	4,251,400	463,100	2,721,300	1,232,800	487,000	1,001,600	平成26年 9月
5,480,900	754,500	4,261,800	464,300	2,719,400	1,229,400	489,100	1,001,000	平成26年 10月
5,507,400	755,900	4,286,600	464,700	2,713,900	1,227,800	488,300	998,000	平成26年 11月
5,569,800	760,900	4,338,000	470,800	2,691,900	1,227,800	485,600	978,500	平成26年 12月
								前年比 (%)
0.1	2.1	-0.3	0.2	-0.4	-1.0	2.1	-0.7	平成26年
0.8	3.8	0.4	0.2	-1.8	-2.3	-2.3	-0.8	平成27年
-1.1	-0.1	-1.3	-1.4	-2.2	-1.5	-2.3	-2.9	平成28年 p
								前年同期比 (%)
0.2	3.1	-0.3	0.5	-2.4	-2.9	-3.3	-1.3	平成27年 10~12月期
-0.7	1.7	-1.0	-2.4	-2.7	-2.6	-2.2	-3.0	平成28年 1~3月期
-1.6	-1.0	-1.6	-2.4	-2.2	-1.6	-2.9	-2.6	平成28年 4~6月期
-1.6	-0.9	-1.9	-0.5	-2.1	-1.0	-2.7	-3.2	平成28年 7~9月期
-0.6	-0.1	-0.7	-0.4	-1.7	-0.7	-1.5	-3.0	平成28年 10~12月期 p
								前年同月比 (%) ※※
-0.1	4.1	-1.0	0.5	-2.4	-3.1	-3.0	-1.2	平成27年 12月
-0.9	2.5	-1.5	-1.1	-3.1	-2.9	-3.4	-3.2	平成28年 1月
-0.7	2.5	-1.0	-2.6	-2.4	-2.6	-1.7	-2.5	平成28年 2月
-0.6	0.3	-0.5	-3.6	-2.5	-2.2	-1.6	-3.2	平成28年 3月
-0.8	0.6	-0.7	-3.6	-2.5	-2.3	-2.3	-2.7	平成28年 4月
-1.9	-1.5	-1.9	-2.9	-2.1	-1.2	-3.5	-2.4	平成28年 5月
-2.0	-2.1	-2.1	-0.7	-2.0	-1.2	-2.8	-2.6	平成28年 6月
-1.6	0.4	-2.1	-0.4	-2.3	-1.5	-3.0	-3.0	平成28年 7月
-1.5	-1.1	-1.7	-0.2	-2.0	-0.6	-2.7	-3.2	平成28年 8月
-1.8	-2.1	-1.8	-0.8	-2.1	-1.0	-2.4	-3.4	平成28年 9月
-0.9	0.1	-1.2	0.2	-1.8	-0.6	-2.2	-3.1	平成28年 10月 p
-0.3	0.8	-0.4	-0.6	-1.7	-0.8	-1.2	-3.1	平成28年 11月 p
-0.7	-1.1	-0.6	-0.9	-1.6	-0.8	-1.2	-2.7	平成28年 12月 p

時系列 第2表 事業所・企業等の産業

年 月	O 教育, 学習支援業 4)				P 医療, 福祉			
	82 その他の 教育, 学習 支援業	82a うち社会教育, 職業・教育 支援施設	82b うち学習塾, 教養・技能 教授業	83 医療業	84 保健衛生 5)	85 社会保険・ 社会福祉・ 介護事業 6)		
実数(人)								
年平均								
平成25年	901,600	901,600	222,900	598,600	6,607,300	3,769,000	112,800	2,725,500
平成26年	914,500	914,500	227,400	605,500	6,718,100	3,823,400	119,400	2,775,200
平成27年	973,300	973,300	211,200	642,400	6,724,800	3,873,900	114,800	2,736,100
平成28年 <sup>p</sup>	981,600	981,600	215,000	649,600	6,821,300	3,924,500	117,000	2,779,800
四半期平均								
平成27年 10～12月期	987,400	987,400	214,000	646,700	6,778,200	3,889,400	116,400	2,772,400
平成28年 1～3月期	983,300	983,300	205,800	650,500	6,769,500	3,891,200	113,100	2,765,100
4～6月期	984,000	984,000	220,000	643,000	6,834,000	3,940,600	117,700	2,775,800
7～9月期	977,500	977,500	219,100	652,000	6,838,000	3,934,900	118,900	2,784,200
10～12月期 <sup>p</sup>	981,600	981,600	214,900	652,900	6,843,700	3,931,200	118,400	2,794,100
月次								
平成26年 12月	926,900	926,900	226,400	617,900	6,745,300	3,833,600	119,700	2,792,000
平成27年 1月	976,000	976,000	198,100	649,600	6,654,600	3,823,500	111,900	2,719,200
2月	925,700	925,700	200,100	641,300	6,628,600	3,818,500	109,700	2,700,500
3月	957,400	957,400	199,400	636,200	6,646,300	3,831,700	110,400	2,704,300
4月	969,200	969,200	214,000	634,800	6,717,000	3,892,500	114,300	2,710,200
5月	983,400	983,400	216,700	634,800	6,733,900	3,891,200	114,900	2,727,800
6月	985,100	985,100	217,500	637,600	6,737,700	3,890,700	116,600	2,730,400
7月	983,700	983,700	217,500	640,100	6,741,200	3,891,100	116,900	2,733,200
8月	941,400	941,400	217,300	640,800	6,747,200	3,888,600	116,000	2,742,700
9月	995,800	995,800	211,600	653,700	6,756,100	3,890,500	118,100	2,747,600
10月	980,000	980,000	214,000	644,100	6,769,200	3,889,700	117,300	2,762,200
11月	984,300	984,300	214,800	648,500	6,768,400	3,886,900	116,600	2,764,900
12月	997,800	997,800	213,300	647,400	6,796,900	3,891,500	115,200	2,790,100
平成28年 1月	1,002,200	1,002,200	206,300	651,400	6,776,200	3,892,500	113,300	2,770,400
2月	944,400	944,400	208,400	651,800	6,770,900	3,893,500	112,900	2,764,400
3月	1,003,500	1,003,500	202,800	648,400	6,761,300	3,887,800	113,200	2,760,400
4月	989,100	989,100	218,900	642,200	6,830,300	3,944,500	115,700	2,770,100
5月	983,600	983,600	220,900	642,100	6,834,300	3,937,800	118,000	2,778,500
6月	979,300	979,300	220,400	644,700	6,837,400	3,939,400	119,300	2,778,700
7月	985,500	985,500	221,000	652,600	6,840,300	3,939,100	119,400	2,781,700
8月	953,900	953,900	221,500	652,200	6,840,500	3,935,500	118,600	2,786,400
9月	993,100	993,100	214,800	651,300	6,833,200	3,930,000	118,600	2,784,500
10月 <sup>p</sup>	975,800	975,800	215,500	653,800	6,842,700	3,931,600	119,000	2,792,100
11月 <sup>p</sup>	983,800	983,800	215,100	653,300	6,847,600	3,934,200	119,100	2,794,300
12月 <sup>p</sup>	985,100	985,100	214,000	651,600	6,840,900	3,927,900	117,100	2,795,900
(調整値) <sup>*</sup>								
年平均								
平成26年	968,200	968,200	202,000	639,800	6,642,000	3,821,900	113,100	2,706,900
四半期平均								
平成26年 1～3月期	948,900	948,900	195,700	628,100	6,573,700	3,768,100	107,600	2,698,000
4～6月期	963,600	963,600	205,700	631,400	6,658,300	3,846,300	114,500	2,698,000
7～9月期	980,200	980,200	204,800	648,600	6,662,100	3,837,700	115,400	2,709,200
10～12月期	979,600	979,600	201,700	651,200	6,673,600	3,835,700	115,200	2,722,700
月次								
平成26年 1月	949,600	949,600	196,500	628,400	6,577,300	3,769,800	107,700	2,699,700
2月	948,500	948,500	196,600	626,300	6,567,800	3,763,200	107,300	2,697,200
3月	948,700	948,700	194,100	629,700	6,576,200	3,771,400	107,700	2,697,000
4月	960,900	960,900	204,800	629,600	6,662,600	3,846,700	113,800	2,702,500
5月	965,200	965,200	206,700	631,800	6,655,400	3,846,400	114,100	2,695,400
6月	964,900	964,900	205,700	632,700	6,656,800	3,845,900	115,300	2,696,000
7月	981,300	981,300	206,600	648,100	6,665,300	3,845,000	115,400	2,705,100
8月	983,100	983,100	205,100	650,600	6,654,200	3,833,200	115,200	2,706,000
9月	976,500	976,500	202,900	647,100	6,666,900	3,835,000	115,500	2,716,400
10月	977,500	977,500	201,900	649,500	6,667,100	3,835,700	115,700	2,715,700
11月	980,200	980,200	202,100	651,300	6,684,900	3,839,200	116,500	2,729,100
12月	981,300	981,300	201,100	652,900	6,668,800	3,832,100	113,400	2,723,300
前年比(%)								
平成26年	1.4	1.4	2.0	1.2	1.7	1.4	5.9	1.8
平成27年	0.5	0.5	4.6	0.4	1.2	1.4	1.5	1.1
平成28年 <sup>p</sup>	0.9	0.9	1.8	1.1	1.4	1.3	1.9	1.6
前年同期比(%)								
平成27年 10～12月期	0.8	0.8	6.1	-0.7	1.6	1.4	1.0	1.8
平成28年 1～3月期	3.2	3.2	3.3	1.3	1.9	1.7	2.3	2.1
4～6月期	0.5	0.5	1.8	1.1	1.6	1.3	2.2	1.9
7～9月期	0.4	0.4	1.7	1.1	1.3	1.2	1.6	1.6
10～12月期 <sup>p</sup>	-0.6	-0.6	0.4	1.0	1.0	1.1	1.7	0.8
前年同月比(%) <sup>**</sup>								
平成27年 12月	1.7	1.7	6.1	-0.8	1.9	1.6	1.6	2.5
平成28年 1月	2.7	2.7	4.1	0.3	1.8	1.8	1.3	1.9
2月	2.0	2.0	4.1	1.6	2.1	2.0	2.9	2.4
3月	4.8	4.8	1.7	1.9	1.7	1.5	2.5	2.1
4月	2.1	2.1	2.3	1.2	1.7	1.3	1.2	2.2
5月	0.0	0.0	1.9	1.1	1.5	1.2	2.7	1.9
6月	-0.6	-0.6	1.3	1.1	1.5	1.3	2.3	1.8
7月	0.2	0.2	1.6	2.0	1.5	1.2	2.1	1.8
8月	1.3	1.3	1.9	1.8	1.4	1.2	2.2	1.6
9月	-0.3	-0.3	1.5	-0.4	1.1	1.0	0.4	1.3
10月 <sup>p</sup>	-0.4	-0.4	0.7	1.5	1.1	1.1	1.4	1.1
11月 <sup>p</sup>	-0.1	-0.1	0.1	0.7	1.2	1.2	2.1	1.1
12月 <sup>p</sup>	-1.3	-1.3	0.3	0.6	0.6	0.9	1.6	0.2

※ 平成27年1月に調査対象の一部を交替したため、時系列比較が可能となるよう、平成26年の実数を調整した値である。  
 ※※ 平成27年1月に調査対象の一部を交替したため、時系列比較が可能となるよう、平成26年の実数を調整した値を用いて計算している。  
 4) 「学校教育」を除く。 5) 「保健所」を除く。 6) 「社会保険事業団体」及び「福祉事務所」を除く。  
 7) 「政治・経済・文化団体」、「宗教」及び「外国公務」を除く。

(中分類) 別事業従事者数 (3/3)

R サービス業 (他に分類され ないもの) 7)	88 廃棄物処理業	89 自動車整備業	90 機械等修理業 (別掲を除く)	91 職業紹介・ 労働者派遣業	92 その他の 事業サービス業	95 その他の サービス業	その他	年 月	
								年	月
								実数 (人)	
								年平均	
3,624,100	348,600	257,800	257,800	323,600	2,386,300	49,900	33,400	平成25年	
3,621,900	353,000	261,800	248,700	313,000	2,394,700	50,700	40,700	平成26年	
3,450,000	348,300	262,000	259,300	314,900	2,211,900	53,800	52,500	平成27年	
3,478,000	348,500	260,100	258,100	320,500	2,235,400	55,300	63,200	平成28年 <sup>p</sup>	
								四半期平均	
3,446,600	346,100	261,600	258,000	313,800	2,212,900	54,300	54,000	平成27年	10～12月期
3,441,100	346,000	260,800	257,300	308,400	2,213,400	55,200	62,200	平成28年	1～3月期
3,474,900	347,500	260,500	257,800	326,400	2,227,900	54,900	63,000		4～6月期
3,499,400	350,400	259,000	260,000	322,900	2,251,700	55,500	63,600		7～9月期
3,496,700	350,300	260,200	257,200	324,400	2,248,800	55,800	64,000		10～12月期 <sup>p</sup>
								月次	
3,599,100	352,400	261,300	244,500	308,400	2,381,700	50,800	40,000	平成26年	12月
3,419,700	346,400	267,500	256,700	318,200	2,177,700	53,200	50,400	平成27年	1月
3,427,700	346,400	262,500	260,700	312,100	2,193,000	53,000	50,600		2月
3,442,400	349,900	262,200	258,900	315,000	2,203,900	52,700	51,100		3月
3,449,800	351,700	261,900	258,600	311,600	2,212,900	53,200	52,100		4月
3,445,400	351,800	261,500	259,200	313,000	2,206,300	53,500	52,200		5月
3,456,600	348,100	260,700	261,200	314,100	2,218,500	54,100	52,300		6月
3,464,300	347,600	260,900	260,000	316,700	2,225,000	54,000	53,100		7月
3,497,300	349,000	261,200	261,900	322,100	2,248,800	54,300	53,300		8月
3,457,300	349,900	260,900	260,300	314,200	2,217,700	54,300	53,300		9月
3,446,200	347,800	261,400	258,800	315,700	2,208,400	54,300	53,900		10月
3,448,700	345,600	262,000	257,700	313,500	2,215,500	54,300	53,900		11月
3,445,000	344,800	261,500	257,400	312,200	2,214,800	54,200	54,000		12月
3,423,200	346,000	262,300	257,900	306,800	2,195,200	55,100	62,200	平成28年	1月
3,447,100	346,200	259,300	257,100	307,400	2,221,900	55,200	62,500		2月
3,452,900	345,700	260,900	257,100	310,900	2,223,000	55,300	62,000		3月
3,469,900	346,500	260,400	256,700	326,200	2,225,300	54,700	63,200		4月
3,468,600	347,600	260,300	257,700	324,100	2,224,200	54,800	63,200		5月
3,486,300	348,400	260,700	258,900	328,900	2,234,300	55,200	62,600		6月
3,488,800	350,400	258,900	256,400	324,300	2,243,400	55,400	62,700		7月
3,512,100	350,400	258,900	262,100	321,800	2,263,500	55,500	63,000		8月
3,497,400	350,300	259,400	261,400	322,600	2,248,100	55,700	65,000		9月
3,505,600	351,100	259,500	256,600	326,500	2,256,200	55,800	62,400		10月 <sup>p</sup>
3,496,400	349,600	260,400	257,400	323,000	2,250,300	55,800	64,700		11月 <sup>p</sup>
3,488,000	350,200	260,600	257,500	323,700	2,240,100	55,800	64,800		12月 <sup>p</sup>
								(調整値)※	
								年平均	
3,457,600	347,600	269,500	259,500	325,500	2,202,700	53,200	50,800	平成26年	
								四半期平均	
3,460,300	348,000	270,300	262,500	327,000	2,200,500	52,800	50,200	平成26年	1～3月期
3,472,000	347,400	269,300	260,800	333,900	2,208,400	53,200	52,500		4～6月期
3,452,600	348,300	269,900	258,300	320,900	2,201,700	53,400	50,400		7～9月期
3,445,500	346,700	268,600	256,400	320,200	2,200,100	53,400	50,100		10～12月期
								月次	
3,446,700	348,000	268,100	260,800	324,200	2,193,500	52,600	49,900	平成26年	1月
3,467,800	347,900	270,900	264,100	326,900	2,206,200	52,700	49,900		2月
3,466,500	348,200	272,200	262,600	329,800	2,201,900	52,900	50,600		3月
3,464,900	346,700	268,500	261,600	332,100	2,204,100	52,900	52,400		4月
3,471,600	347,000	269,200	261,200	334,700	2,207,400	53,300	52,500		5月
3,479,300	348,500	270,100	259,700	334,800	2,213,500	53,300	52,700		6月
3,450,800	347,200	269,900	257,800	323,300	2,199,600	53,300	50,600		7月
3,445,100	348,600	270,300	258,700	319,500	2,194,700	53,500	50,400		8月
3,461,800	349,000	269,400	258,400	320,000	2,210,800	53,600	50,300		9月
3,449,300	345,800	269,000	256,800	319,300	2,204,400	53,400	50,300		10月
3,451,600	347,300	267,800	257,000	320,400	2,205,100	53,400	49,800		11月
3,435,800	347,000	269,000	255,100	320,700	2,190,700	53,300	49,900		12月
								前年比 (%)	
-0.1	1.3	1.6	-3.5	-3.3	0.4	1.6	21.9	平成26年	
-0.2	0.2	-2.8	-0.1	-3.3	0.4	1.1	3.3	平成27年	
0.8	0.1	-0.7	-0.5	1.8	1.1	2.8	20.4	平成28年 <sup>p</sup>	
								前年同期比 (%)	
0.0	-0.2	-2.6	0.6	-2.0	0.6	1.7	7.8	平成27年	10～12月期
0.3	-0.5	-1.2	-0.5	-2.1	1.0	4.2	22.7	平成28年	1～3月期
0.7	-0.9	-0.3	-0.7	4.3	0.7	2.4	20.7		4～6月期
0.8	0.4	-0.8	-0.3	1.6	1.0	2.4	19.5		7～9月期
1.5	1.2	-0.5	-0.3	3.4	1.6	2.8	18.5		10～12月期 <sup>p</sup>
								前年同月比 (%)※※	
0.3	-0.6	-2.8	0.9	-2.7	1.1	1.7	8.2	平成27年	12月
0.1	-0.1	-1.9	0.5	-3.6	0.8	3.6	23.4	平成28年	1月
0.6	-0.1	-1.2	-1.4	-1.5	1.3	4.2	23.5		2月
0.3	-1.2	-0.5	-0.7	-1.3	0.9	4.9	21.3		3月
0.6	-1.5	-0.6	-0.7	4.7	0.6	2.8	21.3		4月
0.7	-1.2	-0.5	-0.6	3.5	0.8	2.4	21.1		5月
0.9	0.1	0.0	-0.9	4.7	0.7	2.0	19.7		6月
0.7	0.8	-0.8	-1.4	2.4	0.8	2.6	18.1		7月
0.4	0.4	-0.9	0.1	-0.1	0.7	2.2	18.2		8月
1.2	0.1	-0.6	0.4	2.7	1.4	2.6	22.0		9月
1.7	0.9	-0.7	-0.9	3.4	2.2	2.8	15.8		10月 <sup>p</sup>
1.4	1.2	-0.6	-0.1	3.0	1.6	2.8	20.0		11月 <sup>p</sup>
1.2	1.6	-0.3	0.0	3.7	1.1	3.0	20.0		12月 <sup>p</sup>

時系列 第3表 事業活動の産業

年	月	サービス産業計	G					
			情報通信業	37 通信業	38 放送業	39 情報サービス業	40 インターネット 附随サービス業	41 映像・音声・ 文字情報制作業
需要状況D I								
[増加した割合-減少した割合]								
平成25年	1月	-12.7	-7.2	-4.1	-9.7	-5.4	1.4	-17.2
	2月	-6.0	-1.5	-4.1	-11.1	3.3	1.7	-5.4
	3月	3.0	5.5	0.2	-6.5	13.0	13.3	-3.5
	4月	-4.5	-3.8	-3.7	-13.3	0.1	2.1	-9.5
	5月	-1.0	-0.2	-2.5	-8.1	3.4	9.2	-5.5
	6月	-2.0	2.2	1.0	3.1	5.2	7.3	-7.1
	7月	0.2	1.3	-3.6	-1.5	3.9	8.3	-2.4
	8月	-2.0	0.9	-5.2	-1.7	4.9	10.8	-6.5
	9月	-1.2	3.8	-2.1	0.2	7.7	7.1	0.4
	10月	-2.6	0.4	-2.6	3.2	3.0	6.8	-8.6
	11月	0.5	2.3	0.2	2.7	4.2	8.8	-3.9
	12月	2.6	4.2	-1.7	-1.0	9.3	3.6	1.1
平成26年	1月	0.8	3.8	0.6	8.5	5.8	6.8	-2.9
	2月	-4.0	4.7	-4.4	7.2	10.2	5.7	-2.8
	3月	7.2	12.6	8.1	16.2	15.6	13.7	6.4
	4月	-3.0	-3.4	-5.1	-11.7	1.3	5.8	-11.8
	5月	-0.8	0.3	-2.3	9.0	1.9	6.3	-10.0
	6月	-1.5	1.0	-1.8	-1.8	4.5	8.2	-6.5
	7月	-0.5	2.7	1.7	2.1	4.1	12.6	-3.9
	8月	-3.2	1.0	3.9	8.4	1.1	8.4	-10.0
	9月	1.8	3.5	6.3	5.7	4.6	10.9	-6.2
	10月	0.5	1.0	1.8	6.0	0.9	6.9	-5.4
	11月	-1.8	1.4	2.0	6.2	3.0	7.3	-9.0
	12月	-0.9	2.7	-0.4	7.6	3.6	5.1	-1.5
平成27年	1月	-6.4	-0.3	-0.4	-4.1	2.6	7.1	-7.3
	2月	0.3	-0.1	1.1	-9.8	4.6	6.6	-7.9
	3月	-1.5	3.9	2.9	-3.9	8.6	9.7	-3.3
	4月	-0.1	3.2	3.7	-0.3	6.1	8.7	-3.6
	5月	-1.4	-1.3	4.9	-3.1	2.1	0.4	-13.3
	6月	0.3	1.5	-1.1	-12.4	9.8	6.1	-7.1
	7月	0.3	1.7	-1.4	1.3	4.5	8.7	-4.5
	8月	-0.4	1.6	-2.7	-3.4	6.8	10.4	-6.5
	9月	0.2	4.3	0.7	3.1	6.7	8.5	0.5
	10月	2.9	2.3	1.9	9.0	4.7	6.1	-9.1
	11月	-2.1	3.5	1.4	6.2	4.3	13.8	-2.6
	12月	0.8	3.8	3.4	5.3	5.5	12.6	-4.2
平成28年	1月	-3.4	2.6	4.1	8.7	2.3	13.8	-6.5
	2月	2.5	5.6	2.7	11.9	9.5	7.1	-5.2
	3月	1.5	6.1	2.8	9.0	7.3	12.9	0.8
	4月	-1.9	1.4	2.1	5.6	2.0	10.3	-6.9
	5月	-4.4	1.8	2.1	1.3	4.5	6.5	-6.0
	6月	-1.7	3.1	0.5	6.5	4.5	5.4	-0.8
	7月	-0.9	1.0	4.8	9.9	-0.1	6.8	-7.6
	8月	-3.1	-0.5	0.2	-0.3	0.6	3.8	-5.6
	9月	-3.1	3.0	4.8	7.1	4.8	6.9	-6.0
	10月 p	-3.0	0.7	7.2	9.1	-1.1	11.4	-9.6
	11月 p	-0.8	3.7	5.6	-0.3	6.6	10.4	-4.3
	12月 p	-0.8	3.3	0.5	9.8	6.6	8.7	-8.4

## (中分類)別需要状況D I (1/3)

H								年	月
運輸業, 郵便業	42 鉄道業	43 道路旅客運送業	44 道路貨物運送業	45 水運業	47 倉庫業	48 運輸に附帯する サービス業	4* 航空運輸業, 郵便業 (信書便事業 を含む)		
								需要状況D I	
								[増加した割合-減少した割合]	
-17.2	3.8	-30.4	-29.0	-10.6	-16.1	-17.8	-7.2	平成25年	1月
-8.4	5.0	-15.2	-9.5	-9.2	-5.0	-12.3	-16.2		2月
0.4	15.2	-5.7	-5.5	4.9	0.3	-3.0	16.9		3月
-4.3	-13.2	-11.0	0.2	-1.7	-0.5	-5.2	0.0		4月
0.1	20.4	-2.1	5.1	4.9	-5.3	-7.7	4.5		5月
-1.4	13.0	-4.2	-5.6	4.3	-2.0	-4.9	-3.2		6月
5.5	7.8	-2.1	16.8	0.3	7.4	1.9	5.0		7月
-0.1	9.0	7.1	-6.5	0.0	-2.3	-2.0	5.1		8月
2.1	1.4	-6.4	12.5	0.7	0.2	2.4	5.1		9月
2.0	-16.7	-5.6	18.6	-3.2	3.4	3.7	-3.4		10月
6.3	10.5	-2.8	9.8	7.0	4.2	9.3	5.3		11月
10.9	27.6	-1.5	16.4	9.4	9.7	7.6	25.4		12月
7.9	10.5	-2.1	19.0	5.2	6.6	6.5	21.0	平成26年	1月
1.3	-18.7	-14.9	18.5	-0.4	2.9	6.1	6.6		2月
15.8	37.9	10.0	28.4	4.1	8.9	14.3	12.9		3月
3.3	6.6	-12.0	8.9	6.7	1.9	6.3	5.3		4月
1.2	9.3	-6.2	-0.3	1.1	-0.3	2.8	20.3		5月
5.0	-5.7	-1.9	8.7	0.7	7.0	10.7	4.8		6月
1.8	-2.3	-5.3	4.7	-4.2	4.8	4.6	8.8		7月
-5.5	-14.0	-5.2	-7.2	-9.8	-1.2	-3.9	0.0		8月
9.4	14.2	1.3	14.0	8.9	8.4	10.5	7.4		9月
7.3	3.4	2.3	10.3	3.6	10.0	9.1	1.8		10月
-2.5	9.4	-7.8	-12.3	1.8	1.9	-3.7	-1.9		11月
5.3	3.4	-0.7	8.4	-1.5	11.0	6.4	-9.1		12月
-6.6	-2.2	-15.2	-4.3	-8.9	-2.9	-8.1	1.6	平成27年	1月
3.1	15.7	-1.2	-7.3	3.4	3.9	5.9	11.3		2月
-2.3	-12.1	-0.9	-10.6	-2.4	5.1	-1.2	6.6		3月
3.7	0.0	18.0	7.6	-6.8	4.3	0.2	-3.4		4月
-3.1	12.6	8.7	-8.0	-1.7	-7.5	-9.0	-3.3		5月
3.9	3.1	10.1	7.4	-6.4	7.9	0.0	-1.6		6月
1.0	3.6	13.8	-0.5	-4.3	2.1	-3.0	-15.3		7月
1.2	14.1	6.7	2.5	0.6	0.5	-5.2	-13.3		8月
1.3	8.8	8.7	-4.0	5.2	0.2	-2.2	-6.5		9月
4.1	17.1	16.2	2.3	1.3	0.0	-1.1	4.8		10月
-1.0	-1.4	2.1	3.0	-14.3	-0.7	0.7	5.2		11月
-5.0	-15.7	-2.4	-5.5	-4.7	-3.0	-4.5	0.0		12月
-7.9	-9.6	-2.1	-14.7	-6.8	-6.4	-9.3	1.7	平成28年	1月
1.6	-9.7	-0.6	4.6	0.0	7.1	-0.5	10.0		2月
-2.4	-21.0	-9.4	3.0	-9.8	3.4	2.7	3.3		3月
-4.0	3.7	-14.5	-2.5	-12.3	-0.2	-1.1	-5.3		4月
-6.0	-3.4	-17.0	-6.3	-18.4	-0.5	0.0	1.7		5月
-6.1	6.2	-12.7	-2.3	-21.6	-3.0	-5.6	11.1		6月
-6.0	15.2	-15.1	-10.9	-3.0	-8.1	-6.6	13.6		7月
0.3	7.1	-18.4	8.1	-11.2	4.3	4.6	13.6		8月
-3.0	-16.7	-10.7	11.1	-21.3	3.6	0.4	-7.0		9月
-4.7	3.4	-8.5	-10.1	-4.3	-2.6	-4.8	2.1		10月 p
4.7	7.5	-11.5	16.2	-3.8	4.7	11.2	-8.5		11月 p
4.1	12.2	-6.6	10.2	-0.8	1.5	8.4	4.1		12月 p

時系列 第3表 事業活動の産業

年	月	K				L			
		不動産業, 物品賃貸業	68 不動産取引業	69 不動産賃貸業 ・管理業	70 物品賃貸業	学術研究, 専門・技術 サービス業 1)	72 専門 サービス業 (他に分類さ れないもの) 2)	73 広告業	74 技術 サービス業 (他に分類さ れないもの)
需要状況D I									
[増加した割合－減少した割合]									
平成25年	1月	-6.6	-11.9	-4.6	-8.8	-12.0	-11.4	-12.3	-12.4
	2月	-2.7	2.0	-4.5	-0.4	-3.0	-6.3	-4.1	0.1
	3月	0.1	5.9	-1.5	-0.3	7.3	5.4	9.2	8.4
	4月	-3.0	0.6	-3.7	-3.9	-2.1	-3.2	0.6	-2.0
	5月	-2.0	-0.5	-2.5	-1.7	-2.4	-7.0	1.6	0.2
	6月	-1.7	1.4	-3.0	0.1	-0.4	-4.9	4.2	2.1
	7月	-0.3	3.5	-3.0	6.8	2.0	-0.1	2.6	3.6
	8月	-1.9	-1.1	-3.0	1.7	-1.3	-1.7	-2.6	-0.6
	9月	-0.3	2.0	-2.0	4.0	2.3	-2.3	6.3	5.2
	10月	-1.6	1.3	-4.2	5.7	-2.0	-3.2	-1.0	-1.2
	11月	-1.2	-0.3	-3.6	7.8	0.2	-4.5	-1.4	4.6
	12月	0.6	2.0	-1.9	9.7	1.2	0.7	-0.3	2.0
平成26年	1月	-0.4	1.1	-2.9	8.9	-2.0	-4.6	-2.6	0.4
	2月	-1.1	-1.4	-1.9	2.8	1.2	-1.5	2.9	3.0
	3月	5.1	5.1	2.2	17.7	10.2	8.1	15.4	10.5
	4月	-2.8	-7.7	-1.6	-1.7	-4.2	-5.7	-5.2	-2.5
	5月	-1.1	-1.5	-1.7	2.3	-2.9	-0.4	-9.3	-3.2
	6月	-0.2	-3.8	1.0	-1.0	0.2	0.3	-1.2	0.6
	7月	-1.1	-1.7	-1.1	-0.4	-0.2	3.0	-2.9	-2.2
	8月	-0.8	-3.3	-0.2	-0.6	-2.1	-3.9	-0.9	-0.9
	9月	0.2	4.0	-0.6	-0.4	0.9	1.5	-5.5	2.3
	10月	-0.4	-1.3	-1.1	3.4	-2.2	-2.1	-2.6	-2.1
	11月	-0.6	-1.4	-1.0	2.4	-2.8	-3.3	2.8	-4.0
	12月	-0.6	-1.3	-1.3	3.3	1.8	1.9	3.9	1.1
平成27年	1月	-3.3	-7.6	-2.5	-1.1	-6.0	-6.5	-7.1	-5.2
	2月	-0.1	-1.5	-0.4	3.2	-1.0	-2.4	1.5	-0.6
	3月	-0.4	0.2	0.6	-5.2	-0.2	2.7	1.0	-3.0
	4月	0.8	0.6	0.2	3.9	1.1	0.1	2.9	1.4
	5月	1.0	1.1	1.5	-1.1	-1.2	-3.2	0.6	-0.2
	6月	2.0	6.1	1.3	0.7	0.6	0.5	-3.1	1.7
	7月	1.9	0.4	1.8	4.3	0.7	-1.0	0.6	2.2
	8月	1.2	3.8	0.3	2.1	-1.7	-1.7	0.9	-2.4
	9月	0.4	-3.1	0.5	3.9	-0.4	1.5	1.6	-2.6
	10月	1.2	-0.4	0.5	6.0	-0.6	-1.8	5.2	-1.2
	11月	-0.3	-1.5	0.0	0.0	-1.0	0.3	1.0	-2.8
	12月	0.2	1.2	0.4	-2.3	-0.6	0.9	-4.5	-0.8
平成28年	1月	-0.8	1.2	-0.7	-3.2	-2.7	-3.1	4.8	-4.7
	2月	1.0	2.0	0.9	0.4	1.5	0.9	3.2	1.6
	3月	0.9	3.7	0.9	-2.1	2.9	4.5	0.9	2.2
	4月	-1.3	0.7	-1.1	-4.7	-0.7	0.3	2.8	-2.6
	5月	-1.2	-2.6	-0.7	-1.4	-2.5	-2.6	-0.9	-2.9
	6月	-0.2	-0.8	-0.8	3.0	1.3	2.5	7.2	-1.6
	7月	0.7	4.2	-1.2	4.5	0.1	-0.3	0.6	0.4
	8月	-0.9	-3.4	-1.3	4.3	0.9	1.7	-6.0	2.3
	9月	-0.1	0.4	-1.4	4.8	0.9	1.1	-4.6	2.3
	10月 p	0.1	-1.4	-0.6	5.0	-0.6	1.0	-2.6	-1.3
	11月 p	0.4	0.3	-0.8	5.6	-0.9	-1.6	-2.6	0.2
	12月 p	0.8	-0.3	0.1	4.8	-0.6	-2.0	-1.8	0.8

1) 「学術・開発研究機関」を除く。 2) 「純粋持株会社」を除く。 3) 「家事サービス業」を除く。



時系列 第3表 事業活動の産業

年	月	O 教育, 学習支援業 4)				P 医療, 福祉	83 医療業	84 保健衛生 5)	85 社会保険・ 社会福祉・ 介護事業 6)
		82 その他の 教育, 学習 支援業	82a うち社会教育, 職業・教育 支援施設	82b うち学習塾, 教養・技能 教授業					
需要状況D I									
[増加した割合-減少した割合]									
平成25年	1月	-9.6	-9.6	-6.3	-15.5	-6.8	-6.6	1.9	-11.0
	2月	-5.9	-5.9	2.3	-16.6	-11.4	-15.4	8.1	-3.9
	3月	-2.4	-2.4	3.8	-9.5	5.5	4.9	-1.3	10.7
	4月	-1.7	-1.7	0.8	-4.6	2.7	2.3	10.1	1.1
	5月	-1.2	-1.2	5.7	-11.3	7.2	7.4	3.8	7.9
	6月	-2.5	-2.5	1.9	-5.4	-5.6	-7.1	-1.3	-1.4
	7月	0.1	0.1	2.1	-2.6	11.3	11.7	7.6	11.6
	8月	-3.9	-3.9	-0.9	-8.4	-4.4	-6.7	2.6	2.3
	9月	-3.2	-3.2	-0.9	-4.5	0.5	-1.0	7.6	3.5
	10月	-4.1	-4.1	-1.3	-6.0	3.0	1.6	8.6	6.3
	11月	0.5	0.5	5.7	-5.4	-2.6	-5.3	8.8	4.2
	12月	2.2	2.2	5.7	-1.0	1.0	0.3	1.4	3.8
平成26年	1月	1.7	1.7	7.2	-6.5	-1.4	-3.1	-2.0	5.5
	2月	-9.3	-9.3	-9.1	-8.2	-5.3	-7.8	0.0	2.5
	3月	0.7	0.7	1.3	-3.1	3.9	3.1	5.3	6.6
	4月	-4.2	-4.2	-1.1	-6.3	-1.5	-2.5	-4.7	4.0
	5月	-3.5	-3.5	0.4	-5.1	-4.4	-6.8	-4.0	5.1
	6月	-6.5	-6.5	-7.3	-1.0	2.9	1.0	8.8	8.0
	7月	-2.9	-2.9	-3.9	-1.3	1.5	-1.0	9.5	9.0
	8月	-5.4	-5.4	-1.8	-5.4	-6.3	-10.6	0.0	8.7
	9月	-0.7	-0.7	2.0	-3.9	7.7	7.1	10.3	9.1
	10月	-1.5	-1.5	-1.6	-2.7	5.2	4.2	2.8	10.6
	11月	0.2	0.2	1.5	-3.5	-9.9	-14.1	5.0	1.8
	12月	-6.2	-6.2	-11.9	-3.5	7.5	8.3	2.9	6.1
平成27年	1月	-6.8	-6.8	-2.0	-10.3	0.2	0.2	1.4	-0.3
	2月	0.6	0.6	7.4	-7.8	0.1	-1.2	7.0	3.0
	3月	-1.1	-1.1	5.3	-5.8	9.6	9.6	10.1	9.4
	4月	-1.9	-1.9	1.0	-5.7	0.3	-0.5	5.8	1.1
	5月	-0.8	-0.8	7.8	-8.8	-8.9	-10.4	-7.4	-3.5
	6月	-1.9	-1.9	-3.0	-1.6	7.3	7.5	9.4	6.1
	7月	0.4	0.4	3.3	-1.4	2.4	2.4	0.7	3.1
	8月	-3.4	-3.4	0.6	-6.8	1.5	1.7	8.4	-2.0
	9月	2.7	2.7	11.5	-3.8	-4.3	-4.8	0.0	-3.8
	10月	2.0	2.0	7.3	-6.6	2.3	2.5	2.9	1.1
	11月	-1.1	-1.1	0.8	-5.8	3.2	3.3	12.2	-0.6
	12月	0.2	0.2	3.9	-6.6	0.9	0.2	6.6	1.7
平成28年	1月	-3.6	-3.6	1.4	-8.7	-3.5	-5.7	-1.4	4.6
	2月	-1.1	-1.1	4.3	-8.8	12.3	14.5	6.4	5.5
	3月	-2.9	-2.9	6.8	-12.7	9.3	10.6	4.2	5.9
	4月	-3.9	-3.9	2.8	-9.0	-6.0	-7.2	-7.1	-0.3
	5月	-7.6	-7.6	-9.5	-6.5	1.8	1.6	-1.4	4.2
	6月	-5.1	-5.1	-2.0	-8.6	-0.4	-1.1	4.2	0.9
	7月	-0.4	-0.4	4.2	-7.5	-9.1	-11.0	-14.2	1.1
	8月	-5.8	-5.8	-3.4	-9.3	5.9	6.3	0.7	6.1
	9月	-5.0	-5.0	-6.7	-4.9	0.9	0.2	-3.5	5.9
	10月 p	-4.1	-4.1	-0.4	-7.7	-6.8	-8.8	-11.1	3.0
	11月 p	-7.3	-7.3	-6.4	-8.5	6.6	7.7	-1.6	5.2
	12月 p	-2.5	-2.5	-4.9	-1.1	-1.6	-2.9	-5.4	5.4

4) 「学校教育」を除く。 5) 「保健所」を除く。 6) 「社会保険事業団体」及び「福祉事務所」を除く。  
7) 「政治・経済・文化団体」、「宗教」及び「外国公務」を除く。



## (中分類) 別需要状況D I (3/3)

R サービス業 (他に分類され ないもの) 7)	88 廃棄物処理業	89 自動車整備業	90 機械等修理業 (別掲を除く)	91 職業紹介・ 労働者派遣業	92 その他の 事業サービス業	95 その他の サービス業	年	月
-13.7	-14.9	-5.4	-21.0	-23.1	-10.8	-6.0	平成25年	1月
-2.5	0.5	-12.9	-1.8	-8.4	0.2	-2.6		2月
3.4	9.4	5.4	3.1	-1.4	4.2	1.6		3月
-0.9	5.6	-2.1	-5.8	0.2	-1.8	-0.6		4月
-2.3	1.6	-3.6	-9.3	-5.0	-1.4	1.2		5月
-3.0	-1.6	-7.9	-4.0	-4.9	-3.3	0.6		6月
0.8	5.4	2.2	-6.6	4.4	-0.3	1.1		7月
-5.9	-1.4	-15.8	-10.6	-10.8	-2.0	-7.5		8月
0.4	3.7	-3.1	0.0	-3.3	0.6	3.4		9月
2.2	9.5	1.6	-1.4	-0.7	2.6	1.9		10月
1.4	5.8	7.1	0.3	-1.6	1.5	0.6		11月
2.0	11.3	-3.1	6.0	-2.7	2.0	-0.9		12月
0.8	3.8	0.7	-1.6	0.9	1.8	-2.6	平成26年	1月
0.9	3.6	-5.9	-1.6	3.2	0.5	1.4		2月
7.3	11.3	5.3	12.7	5.6	7.5	1.8		3月
-0.2	5.8	-11.8	-6.3	5.6	-2.2	1.8		4月
-0.9	0.3	-8.0	-7.9	3.7	-0.2	-1.6		5月
4.3	8.3	-9.2	1.8	10.1	3.3	2.5		6月
3.6	1.9	-2.9	-1.0	7.6	5.1	1.2		7月
-2.0	-6.0	-16.4	1.6	-5.4	0.5	-1.0		8月
4.1	4.2	-4.6	1.3	4.9	6.2	1.8		9月
2.6	1.2	-5.5	2.1	5.8	3.7	-0.6		10月
-1.6	-6.9	-13.7	0.8	-6.1	2.2	-1.0		11月
0.9	-4.8	-8.0	3.0	-0.2	2.6	2.2		12月
-3.9	-8.8	-6.6	-1.2	-9.0	-2.0	-1.3	平成27年	1月
1.3	-2.2	-3.0	1.5	-2.0	3.7	2.2		2月
-0.4	-3.7	-5.8	-3.5	5.2	-0.2	-0.7		3月
0.1	1.1	-0.7	-3.3	-2.6	3.4	-3.2		4月
-3.6	-3.5	-2.7	-6.3	-12.6	-0.7	-0.4		5月
1.4	6.1	0.7	-4.1	-1.6	3.2	1.3		6月
0.3	2.9	-2.0	2.0	-4.8	1.9	-0.5		7月
0.5	-1.7	7.0	-2.9	-5.9	3.4	1.7		8月
-0.6	-1.1	-2.8	0.3	-4.4	1.3	-1.3		9月
1.7	-0.3	-5.0	-2.1	-0.4	3.7	4.7		10月
1.2	1.5	0.7	1.5	1.0	1.1	1.7		11月
0.4	1.5	-1.4	-2.9	-5.6	4.5	-1.7		12月
-5.2	-3.7	-9.7	-8.5	-8.0	-3.3	-4.6	平成28年	1月
3.3	3.8	-3.6	0.5	2.2	6.0	1.1		2月
3.6	6.1	0.0	-0.8	-0.5	7.2	1.5		3月
-0.7	0.9	-10.6	-6.0	-3.4	3.3	-2.2		4月
0.2	-4.0	-0.7	-1.3	0.9	0.5	2.6		5月
3.4	-0.3	3.4	-1.0	1.3	5.3	6.6		6月
-1.0	-6.5	0.0	0.0	-3.3	0.5	-0.2		7月
0.6	-1.8	-9.3	-3.3	4.0	3.3	-2.6		8月
1.5	2.6	1.4	-0.5	2.1	1.4	2.0		9月
-0.1	-4.9	-4.8	-1.1	-1.3	1.8	1.4		10月 p
4.4	5.3	11.9	6.5	10.8	1.5	1.8		11月 p
3.2	2.3	9.5	-0.6	5.1	2.7	4.4		12月 p

第1表 事業所・企業等の産業（中分類）別売上高，従業上の地位別事業従事者数

平成28年12月速報

事業所・企業等の産業 (中分類)	売上高 (百万円)	事業従事者数(人)					
		総数	うち			うち 臨時雇用者	うち 別経営の 事業所・ 企業等か らの出向・ 派遣
			常用雇用者	正社員・ 正職員	正社員・ 正職員 以外		
合計	32,433,253	28,897,400	23,616,600	13,279,900	10,336,800	987,000	871,400
サービス産業計	32,088,967	28,832,700	23,559,800	13,239,000	10,320,700	986,900	864,300
G 情報通信業	5,611,564	1,998,400	1,668,800	1,416,700	252,100	34,200	182,500
37 通信業	1,903,989	244,200	209,000	172,800	36,300	1,000	29,800
38 放送業	392,444	82,200	62,400	50,200	12,200	600	15,600
39 情報サービス業	2,459,367	1,282,300	1,085,000	942,400	142,600	22,400	108,300
40 インターネット附属サービス業	250,198	101,300	77,300	66,100	11,200	700	14,800
41 映像・音声・文字情報制作業	605,565	288,300	235,100	185,300	49,800	9,400	13,900
H 運輸業，郵便業	6,004,141	3,985,600	3,443,700	2,465,500	978,200	155,700	210,800
42 鉄道業	804,147	270,700	262,000	229,700	32,200	2,400	4,900
43 道路旅客運送業	275,961	550,400	502,000	370,500	131,500	5,200	4,500
44 道路貨物運送業	2,481,132	2,148,700	1,792,500	1,338,300	454,200	101,800	150,400
45 水運業	552,761	62,700	51,600	47,000	4,600	800	2,800
47 倉庫業	295,425	205,300	166,100	88,900	77,200	9,000	21,000
48 運輸に附帯するサービス業	1,007,571	431,400	359,700	250,000	109,700	32,600	25,200
4* 航空運輸業，郵便業 (信書便事業を含む)	587,144	316,300	309,900	141,100	168,800	4,000	2,000
K 不動産業，物品賃貸業	4,065,068	1,642,300	986,700	638,900	347,800	23,700	43,100
68 不動産取引業	986,834	341,400	229,000	178,000	51,100	4,800	8,500
69 不動産賃貸業・管理業	1,797,582	952,900	466,000	262,200	203,800	8,100	23,500
70 物品賃貸業	1,280,653	348,000	291,600	198,700	92,900	10,900	11,100
L 学術研究，専門・技術サービス業 1)	2,945,590	1,785,500	1,365,900	1,093,500	272,400	30,300	71,800
72 専門サービス業 2) (他に分類されないもの)	692,099	672,500	495,000	379,200	115,800	8,800	15,400
73 広告業	962,590	171,400	139,500	112,200	27,200	2,000	11,700
74 技術サービス業 (他に分類されないもの)	1,290,901	941,600	731,500	602,100	129,400	19,500	44,800
M 宿泊業，飲食サービス業	2,407,685	5,520,700	4,352,100	1,055,400	3,296,700	271,600	48,800
75 宿泊業	517,344	783,500	615,800	296,500	319,300	73,600	16,200
76 飲食店	1,671,989	4,268,600	3,317,400	663,100	2,654,300	182,700	26,700
77 持ち帰り・配達飲食サービス業	218,351	468,600	418,900	95,700	323,200	15,200	5,900
N 生活関連サービス業，娯楽業	3,831,461	2,586,200	1,889,600	828,500	1,061,200	99,500	60,200
78 洗濯・理容・美容・浴場業	425,568	1,180,700	736,100	358,400	377,700	14,400	13,900
79 その他の生活関連サービス業 3)	729,737	465,100	354,400	184,200	170,200	32,700	16,100
80 娯楽業	2,676,156	940,300	799,100	285,900	513,200	52,300	30,200
O 教育，学習支援業 4)	306,684	985,100	727,700	273,800	453,900	88,600	18,500
82 その他の教育，学習支援業	306,684	985,100	727,700	273,800	453,900	88,600	18,500
82a うち社会教育，職業・教育支援施設	50,333	214,000	194,600	110,500	84,100	6,800	6,700
82b うち学習塾，教養・技能教授業	192,309	651,600	465,800	115,800	350,000	38,000	9,500
P 医療，福祉	3,801,809	6,840,900	6,217,600	3,888,200	2,329,300	117,100	97,500
83 医療業	2,973,839	3,927,900	3,454,000	2,422,900	1,031,100	65,000	51,900
84 保健衛生 5)	38,727	117,100	98,300	62,500	35,800	14,300	2,500
85 社会保険・社会福祉・介護事業 6)	789,243	2,795,900	2,665,300	1,402,800	1,262,500	37,800	43,100
R サービス業(他に分類されないもの) 7)	3,114,965	3,488,000	2,907,700	1,578,600	1,329,100	166,100	131,100
88 廃棄物処理業	394,825	350,200	291,500	241,500	50,100	8,600	9,100
89 自動車整備業	242,140	260,600	174,400	149,800	24,600	2,100	2,200
90 機械等修理業(別掲を除く)	438,430	257,500	201,400	169,700	31,800	6,400	13,200
91 職業紹介・労働者派遣業	523,685	323,700	254,300	159,800	94,400	39,400	8,500
92 その他の事業サービス業	1,474,201	2,240,100	1,936,800	831,700	1,105,100	106,100	96,800
95 その他のサービス業	41,685	55,800	49,200	26,000	23,200	3,500	1,200
サービス産業以外	344,286	64,800	56,900	40,800	16,000	100	7,000

- 1) 「学術・開発研究機関」を除く。
- 2) 「純粋持株会社」を除く。
- 3) 「家事サービス業」を除く。
- 4) 「学校教育」を除く。
- 5) 「保健所」を除く。
- 6) 「社会保険事業団体」及び「福祉事務所」を除く。
- 7) 「政治・経済・文化団体」、「宗教」及び「外国公務」を除く。

第2表 事業活動の産業（中分類）別需要の状況

平成28年12月速報

事業活動の産業 (中分類)	割合 (%)				需要状況D I (増加した) － (減少した)
	1 増加した	2 減少した	3 特段の 変化はない	4 わからない	
サービス産業計	17.2	18.0	60.1	4.7	-0.8
G 情報通信業	19.2	15.9	59.8	5.1	3.3
37 通信業	17.2	16.6	59.4	6.9	0.5
38 放送業	22.8	13.0	62.2	2.0	9.8
39 情報サービス業	19.2	12.6	62.5	5.7	6.6
40 インターネット附属サービス業	23.4	14.7	57.8	4.1	8.7
41 映像・音声・文字情報制作業	16.7	25.1	53.3	4.9	-8.4
H 運輸業, 郵便業	21.0	16.9	58.0	4.1	4.1
42 鉄道業	30.5	18.3	48.2	3.0	12.2
43 道路旅客運送業	17.9	24.6	52.8	4.7	-6.6
44 道路貨物運送業	25.8	15.6	54.7	4.0	10.2
45 水運業	15.4	16.2	64.8	3.6	-0.8
47 倉庫業	17.3	15.8	63.0	3.9	1.5
48 運輸に附帯するサービス業	23.0	14.7	57.8	4.5	8.4
4* 航空運輸業, 郵便業 (信書便事業を含む)	16.3	12.2	65.3	6.1	4.1
K 不動産業, 物品賃貸業	13.1	12.4	70.2	4.3	0.8
68 不動産取引業	16.5	16.7	59.8	7.0	-0.3
69 不動産賃貸業・管理業	10.6	10.5	75.4	3.5	0.1
70 物品賃貸業	20.2	15.4	59.2	5.1	4.8
L 学術研究, 専門・技術サービス業 1)	18.0	18.6	57.5	5.9	-0.6
72 専門サービス業 (他に分類されないもの) 2)	16.0	18.0	60.5	5.5	-2.0
73 広告業	22.7	24.5	48.7	4.0	-1.8
74 技術サービス業 (他に分類されないもの)	18.2	17.4	57.7	6.7	0.8
M 宿泊業, 飲食サービス業	21.1	26.1	48.0	4.9	-5.0
75 宿泊業	24.6	26.7	45.0	3.6	-2.1
76 飲食店	21.4	25.7	47.8	5.2	-4.3
77 持ち帰り・配達飲食サービス業	12.7	27.1	54.7	5.5	-14.4
N 生活関連サービス業, 娯楽業	16.5	28.9	50.0	4.6	-12.4
78 洗濯・理容・美容・浴場業	11.9	27.6	56.7	3.8	-15.7
79 その他の生活関連サービス業 3)	17.7	30.1	47.2	5.0	-12.4
80 娯楽業	17.5	28.6	49.3	4.6	-11.1
O 教育, 学習支援業 4)	15.2	17.6	62.8	4.4	-2.5
82 その他の教育, 学習支援業	15.2	17.6	62.8	4.4	-2.5
82a うち社会教育, 職業・教育支援施設	12.2	17.1	66.0	4.7	-4.9
82b うち学習塾, 教養・技能教授業	16.1	17.2	63.3	3.3	-1.1
P 医療, 福祉	15.7	17.3	62.4	4.6	-1.6
83 医療業	16.3	19.2	59.8	4.8	-2.9
84 保健衛生業 5)	6.9	12.3	76.2	4.6	-5.4
85 社会保険・社会福祉・介護事業 6)	17.3	11.9	67.1	3.7	5.4
R サービス業(他に分類されないもの) 7)	18.0	14.7	62.7	4.6	3.2
88 廃棄物処理業	16.3	14.0	64.2	5.5	2.3
89 自動車整備業	21.6	12.1	60.3	6.0	9.5
90 機械等修理業(別掲を除く)	18.5	19.1	57.6	4.8	-0.6
91 職業紹介・労働者派遣業	20.9	15.7	59.4	4.0	5.1
92 その他の事業サービス業	18.2	15.5	61.5	4.8	2.7
95 その他のサービス業	14.5	10.2	71.7	3.6	4.4

- 1) 「学術・開発研究機関」を除く。  
 2) 「純粋持株会社」を除く。  
 3) 「家事サービス業」を除く。  
 4) 「学校教育」を除く。  
 5) 「保健所」を除く。  
 6) 「社会保険事業団体」及び「福祉事務所」を除く。  
 7) 「政治・経済・文化団体」、「宗教」及び「外国公務」を除く。

第3表 事業活動の産業（中分類）別売上高及び事業所・企業等の産業（中分類）別売上高、  
従業上の地位別事業従事者数

平成28年10～12月期平均

産 業	事業活動の産業		事業所・企業等の産業					
	売上高 (百万円)	売上高 (百万円)	事業従事者数(人)					
			総数	うち 常用雇用者	正社員・ 正職員	正社員・ 正職員 以外	うち 臨時雇用者	うち 別経営の 事業所・ 企業等か らの出向・ 派遣
合計	30,607,474	30,607,474	28,852,200	23,610,400	13,294,700	10,315,700	948,800	871,400
サービス産業計	29,432,795	30,310,438	28,788,200	23,554,200	13,254,400	10,299,800	948,700	864,500
G 情報通信業	4,846,711	5,059,611	2,003,800	1,675,700	1,423,500	252,100	33,400	182,100
37 通信業	1,800,871	1,889,675	245,300	210,300	174,400	35,900	1,000	29,900
38 放送業	338,006	383,327	82,300	62,400	50,300	12,100	600	15,600
39 情報サービス業	1,889,721	1,978,828	1,286,900	1,090,500	947,200	143,300	21,700	108,300
40 インターネット随伴サービス業	267,476	227,117	101,100	77,300	66,100	11,200	700	14,500
41 映像・音声・文字情報制作業	550,635	580,663	288,200	235,200	185,500	49,600	9,400	13,700
H 運輸業，郵便業	5,443,583	5,771,186	3,933,800	3,424,300	2,464,100	960,300	123,500	210,900
42 鉄道業	661,920	767,906	263,800	255,600	230,000	25,600	2,000	4,700
43 道路旅客運送業	281,068	276,228	550,300	501,500	371,000	130,500	5,600	4,500
44 道路貨物運送業	2,207,233	2,359,318	2,110,900	1,785,300	1,335,800	449,500	71,000	150,700
45 水道運送業	540,115	561,967	63,000	51,700	47,000	4,700	800	3,000
47 倉庫業	304,249	290,299	204,100	164,700	88,800	76,000	9,300	20,900
48 運輸に附帯するサービス業	968,862	960,583	429,700	359,800	250,600	109,200	31,000	25,000
4* 航空運輸業，郵便業 (信書便事業を含む)	480,136	554,885	312,000	305,700	140,900	164,800	3,800	2,100
K 不動産業，物品賃貸業	3,646,343	3,790,575	1,644,600	989,100	640,000	349,200	24,300	43,200
68 不動産取引業	886,454	845,538	341,900	229,700	178,400	51,300	4,800	8,500
69 不動産賃貸業・管理業	1,642,345	1,699,762	953,000	466,500	262,200	204,300	8,300	23,400
70 物品賃貸業	1,117,544	1,245,276	349,700	293,000	199,400	93,500	11,100	11,300
L 学術研究，専門・技術サービス業 1)	2,521,843	2,555,384	1,786,800	1,367,700	1,094,600	273,100	29,600	71,100
72 専門サービス業 2) (他に分類されないもの)	616,000	637,016	671,500	494,400	379,300	115,100	8,300	15,200
73 広告業	884,387	893,133	171,700	139,900	112,500	27,400	2,000	11,500
74 技術サービス業 (他に分類されないもの)	1,021,456	1,025,236	943,600	733,400	602,800	130,600	19,300	44,400
M 宿泊業，飲食サービス業	2,222,838	2,261,185	5,498,500	4,343,400	1,053,800	3,289,600	259,700	47,500
75 宿泊業	471,542	542,044	780,500	617,900	296,500	321,400	69,800	15,400
76 飲食店	1,539,015	1,513,068	4,251,500	3,309,500	662,000	2,647,500	173,700	26,300
77 持ち帰り・配達飲食サービス業	212,282	206,073	466,600	416,000	95,300	320,700	16,300	5,800
N 生活関連サービス業，娯楽業	3,693,531	3,768,008	2,598,800	1,902,000	833,000	1,069,000	99,700	60,600
78 洗濯・理容・美容・浴場業	400,021	404,999	1,183,900	739,400	360,300	379,100	14,300	13,900
79 その他の生活関連サービス業 3)	785,114	793,379	464,300	354,000	184,600	169,400	32,400	16,200
80 娯楽業	2,508,396	2,569,630	950,600	808,600	288,100	520,500	52,900	30,600
O 教育，学習支援業 4)	277,661	281,465	981,600	726,100	272,800	453,300	86,200	18,800
82 その他の教育，学習支援業	277,661	281,465	981,600	726,100	272,800	453,300	86,200	18,800
82a うち社会教育，職業・教育支援施設	50,431	54,628	214,900	194,900	110,500	84,400	7,200	6,800
82b うち学習塾，教養・技能教授業	172,624	172,461	652,900	464,400	115,000	349,500	40,300	9,700
P 医療，福祉	3,791,323	3,788,305	6,843,700	6,217,900	3,893,100	2,324,800	119,300	98,100
83 医療業	2,973,510	2,963,331	3,931,200	3,458,800	2,426,700	1,032,100	63,400	52,200
84 保健衛生 5)	45,659	44,594	118,400	98,800	62,600	36,200	14,800	2,800
85 社会保険・社会福祉・介護事業 6)	772,153	780,380	2,794,100	2,660,300	1,403,800	1,256,400	41,000	43,100
R サービス業(他に分類されないもの) 7)	2,988,961	3,034,717	3,496,700	2,908,000	1,579,600	1,328,400	173,100	132,200
88 廃棄物処理業	372,301	380,269	350,300	292,100	241,800	50,300	8,500	9,000
89 自動車整備業	238,402	237,652	260,200	173,900	149,500	24,400	1,800	2,200
90 機械等修理業(別掲を除く)	407,858	415,610	257,200	201,100	169,100	32,000	5,900	13,400
91 職業紹介・労働者派遣業	503,540	528,175	324,400	254,400	160,700	93,600	40,000	8,400
92 その他の事業サービス業	1,426,681	1,432,748	2,248,800	1,937,300	832,400	1,105,000	113,300	97,900
95 その他のサービス業	40,178	40,263	55,800	49,200	26,100	23,100	3,500	1,200
その他の注)	1,174,679	297,036	64,000	56,200	40,300	15,900	100	6,900

- 1) 「学術・開発研究機関」を除く。
- 2) 「純粋持株会社」を除く。
- 3) 「家事サービス業」を除く。
- 4) 「学校教育」を除く。
- 5) 「保健所」を除く。
- 6) 「社会保険事業団体」及び「福祉事務所」を除く。
- 7) 「政治・経済・文化団体」、「宗教」及び「外国公務」を除く。

注) 表頭が「事業所・企業等の産業」の場合は、表側の「その他」は、「サービス産業以外」である。

# サービス産業動向調査（月次調査）の概要

## 1 調査の目的

サービス産業の生産・雇用等の状況を把握し、GDPの四半期別速報（QE）を始めとする各種経済指標の精度向上等に資することを目的としています。

なお、調査は、サービス産業の毎月の動向を明らかにする月次調査と都道府県別の状況を明らかにする年次調査からなります。以下、月次調査について記述します。

## 2 調査の対象

調査は、平成21年経済センサス - 基礎調査時に存在した事業所・企業等の中から、次に掲げる産業を主産業とする全国の事業所・企業等のうち、統計的手法によって選定された約39,000事業所・企業等（事業所：約26,000、企業等：約13,000）を対象に行っています。

〈サービス産業の範囲〉

この調査におけるサービス産業の範囲は、日本標準産業分類（平成19年11月改定）における「G情報通信業」、「H運輸業、郵便業」、「K不動産業、物品賃貸業」、「L学術研究、専門・技術サービス業」、「M宿泊業、飲食サービス業」、「N生活関連サービス業、娯楽業」、「O教育、学習支援業」、「P医療、福祉」、「Rサービス業（他に分類されないもの）」です。

なお、「学術・開発研究機関」、「純粹持株会社」、「家事サービス業」、「学校教育」、「保健所」、「社会保険事業団体」、「福祉事務所」、「政治・経済・文化団体」、「宗教」及び「外国公務」を調査対象から除外しています。また、中分類ごとに設けられている小分類「管理、補助的経済活動を行う事業所」に属する事業所を除きます。

※「企業」とは、事業活動を行う法人（外国の会社を除く。）及び個人経営の事業所をいいます。また、「企業等」とは、企業と、国・地方公共団体が運営する公営企業等をいいます。

## 3 抽出方法

### (1) 企業等

ア 小分類「371固定電気通信業」、同「372移動電気通信業」、同「381公共放送業（有線放送業を除く）」、中分類「42鉄道業」、同「46航空運輸業」又は同「49郵便業（信書便事業を含む）」等の事業所の抽出による調査がなじまない産業に属する企業等を継続的に調査の対象としています。

イ ア以外の産業に属し、資本金・出資金・基金が1億円以上の会社企業を、継続的に調査（しつ皆）の対象としています。

### (2) 事業所

上記(1)ア以外の産業に属し、上記(1)ア又はイに該当する企業等に属さない事業所に対して、産業、事業従事者規模別層化抽出により標本抽出しています。また、事業所を標本抽出する場合、一定規模以上の層をしつ皆層（全数調査）としています。

調査対象事業所は、調査結果の安定性及び前年同月比結果等の精度向上を図る観点から、原則として2年間継続して調査し、2年に1度交替します。

## 4 調査事項

「事業所・企業等の月間売上高」及び「事業所・企業等の需要の状況」を調査しており、企業等については、事業活動別にこれらを調査しています。また、「事業所・企業等の月末の事業従事者数及びその内訳」も調査しています。

## 5 調査の方法

調査は、民間調査機関に委託し、調査対象事業所・企業等の事業主が配布された調査票に記入することにより実施しています。調査票の配布・回収は、郵送調査又はオンライン調査により行っています。

## 6 調査結果

### (1) 公表時期

調査結果は、速報及び確報により公表します。

速報：原則、調査対象とする月の翌々月の下旬に公表

確報：原則、調査対象とする月の5か月後の下旬に公表

### (2) 結果の利用に当たっての留意事項

この調査は、平成21年経済センサス - 基礎調査を基本とし、調査結果に抽出率の逆数を乗じて復元推定しており、結果数値には標本誤差が含まれます。調査の実施に当たっては、平成21年経済センサス - 基礎調査後に新設等され調査対象と判明した事業所・企業等についても、調査対象又は調査対象候補としています。また、調査対象事業所が廃業した場合は代替の事業所を選定して調査対象としています。

また、集計期限内に調査票が回収できない事業所についても、一定の統計的手法により結果を推定しており、それにより生ずる誤差も含まれます。

参 考

第三次産業におけるサービス産業動向調査の調査対象産業

- : サービス産業動向調査の対象  
 ■ : サービス産業動向調査の対象外

産 業 分 類	平成21年経済センサス - 基礎調査結果	
	事業所数 (千事業所)	従業者数 (千人)
F 電気・ガス・熱供給・水道業	9	302
G 情報通信業	78	1,725
37 通 信 業	9	193
38 放 送 業	2	72
39 情 報 サ ー ビ ス 業	39	1,109
40 インターネット附属サービス業	6	65
41 映像・音声・文字情報制作業	22	286
H 運輸業, 郵便業	149	3,612
42 鉄 道 業	5	275
43 道 路 旅 客 運 送 業	30	622
44 道 路 貨 物 運 送 業	77	1,793
45 水 運 業	4	55
46 航 空 運 輸 業	1	53
47 倉 庫 業	11	200
48 運輸に附帯するサービス業	16	351
49 郵便業 (信書便事業を含む)	4	261
I 卸売業, 小売業	1,555	12,697
J 金融業, 保険業	92	1,589
K 不動産業, 物品賃貸業	409	1,551
68 不 動 産 引 取 業	71	352
69 不 動 産 賃 貸 業 ・ 管 理 業	304	889
70 物 品 賃 貸 業	33	311
L 学術研究, 専門・技術サービス業	244	1,898
71 学 術 ・ 開 発 研 究 機 関	7	304
72 専門サービス業 (他に分類されないもの)	119	610
73 広 告 業	12	134
74 技術サービス業 (他に分類されないもの)	107	850
M 宿泊業, 飲食サービス業	781	5,737
75 宿 泊 業	61	770
76 飲 食 店	673	4,422
77 持ち帰り・配達飲食サービス業	47	545
N 生活関連サービス業, 娯楽業	515	2,751
78 洗濯・理容・美容・浴場業	389	1,280
79 その他の生活関連サービス業	63	446
80 娯 楽 業	62	1,025
O 教育, 学習支援業	225	3,087
81 学 校 教 育	59	2,164
82 その他の教育, 学習支援業	167	923
P 医療, 福祉	375	6,386
83 医 療 業	240	3,509
84 保 健 衛 生	5	124
85 社会保険・社会福祉・介護事業	130	2,753
Q 複 合 サ ー ビ ス 事 業	39	407
R サービス業 (他に分類されないもの)	375	4,684
88 廃 棄 物 処 理 業	23	329
89 自 動 車 整 備 業	59	272
90 機械等修理業 (別掲を除く)	34	271
91 職業紹介・労働者派遣業	19	915
92 その他の事業サービス業	84	2,276
93 政治・経済・文化団体	51	283
94 宗 教	98	291
95 その他のサービス業	7	48
96 外 国 公 務	-	-
S 公 務 (他に分類されるものを除く)	41	1,869
第 三 次 産 業 計	4,886	48,294
うちサービス産業動向調査の対象	2,932	28,254

注1) 「家事サービス」を除く。

注2) 「純粋持株会社」、「保健所」、「社会保険事業団体」及び「福祉事務所」を除く。

出典: 「平成21年経済センサス - 基礎調査結果」 (総務省統計局)

調査対象産業に含まれる主な業種

産業分類	主な業種
G 情報通信業	
37 通信業	固定電気通信業 / 移動電気通信業
38 放送業	公共放送業 / 民間放送業 / 有線放送業
39 情報サービス業	ソフトウェア業 / 情報処理・提供サービス業
40 インターネット附随サービス業	インターネット附随サービス業
41 映像・音声・文字情報制作業	映像情報制作・配給業 / 音声情報制作業 / 新聞業 / 出版業 / 広告制作業
H 運輸業, 郵便業	
42 鉄道業	鉄道業
43 道路旅客運送業	一般乗合旅客自動車運送業 / 一般乗用旅客自動車運送業 / 一般貸切旅客自動車運送業
44 道路貨物運送業	一般貨物自動車運送業 / 特定貨物自動車運送業 / 貨物軽自動車運送業 / 集配利用運送業
45 水運業	外航海運業 / 沿海海運業 / 内陸水運業 / 船舶貸渡業
47 倉庫業	倉庫業 / 冷蔵倉庫業
48 運輸に附帯するサービス業	港湾運送業 / 貨物運送取扱業 / 運送代理店 / こん包業 / 運輸施設提供業
4* 航空運輸業, 郵便業(信書便事業を含む)	航空運送業 / 航空機使用業 / 郵便業(信書便事業を含む)
K 不動産業, 物品賃貸業	
68 不動産取引業	建物売買業, 土地売買業 / 不動産代理業・仲介業
69 不動産賃貸業・管理業	不動産賃貸業 / 貸家業, 貸間業 / 駐車場業 / 不動産管理業
70 物品賃貸業	各種物品賃貸業 / 産業用機械器具賃貸業 / 事務用機械器具賃貸業 / 自動車賃貸業 / スポーツ・娯楽用品賃貸業
L 学術研究, 専門・技術サービス業 1)	
72 専門サービス業(他に分類されないもの) 2)	法律事務所, 特許事務所 / 公証人役場, 司法書士事務所, 土地家屋調査士事務所 / 行政書士事務所 / 公認会計士事務所, 税理士事務所 / 社会保険労務士事務所 / デザイン業 / 著述・芸術家業 / 経営コンサルタント業
73 広告業	広告業
74 技術サービス業(他に分類されないもの)	獣医学業 / 土木建築サービス業 / 機械設計業 / 商品・非破壊検査業 / 計量証明業 / 写真業
M 宿泊業, 飲食サービス業	
75 宿泊業	旅館, ホテル / 簡易宿所 / 下宿業
76 飲食店	食堂, レストラン / 専門料理店 / そば・うどん店 / すし店 / 酒場, ビヤホール / バー, キャバレー, ナイトクラブ / 喫茶店
77 持ち帰り・配達飲食サービス業	持ち帰り飲食サービス業 / 配達飲食サービス業
N 生活関連サービス業, 娯楽業	
78 洗濯・理容・美容・浴場業	洗濯業 / 理容業 / 美容業 / 一般公衆浴場業
79 その他の生活関連サービス業 3)	旅行業 / 衣服裁縫修理業 / 物品預り業 / 火葬・墓地管理業 / 冠婚葬祭業
80 娯楽業	映画館 / 興行場, 興行団 / 競輪・競馬等の競走場, 競技団 / スポーツ施設提供業 / 公園, 遊園地 / 遊戯場
O 教育, 学習支援業 4)	
82 その他の教育, 学習支援業	
82a 社会教育, 職業・教育支援施設	社会教育 / 職業・教育支援施設
82b 学習塾, 教養・技能教授業	学習塾 / 教養・技能教授業
P 医療, 福祉	
83 医療業	病院 / 一般診療所 / 歯科診療所 / 助産・看護業 / 療術業
84 保健衛生 5)	健康相談施設
85 社会保険・社会福祉・介護事業 6)	児童福祉事業 / 老人福祉・介護事業 / 障害者福祉事業
R サービス業(他に分類されないもの) 7)	
88 廃棄物処理業	一般廃棄物処理業 / 産業廃棄物処理業
89 自動車整備業	自動車整備業
90 機械等修理業(別掲を除く)	機械修理業 / 電気機械器具修理業 / 表具業
91 職業紹介・労働者派遣業	職業紹介業 / 労働者派遣業
92 その他の事業サービス業	速記・ワープロ入力・複写業 / 建物サービス業 / 警備業
95 その他のサービス業	集会場 / と畜場

注 1) 「学術・開発研究機関」を除く。

注 2) 「純粋持株会社」を除く。

注 3) 「家事サービス業」を除く。

注 4) 「学校教育」を除く。

注 5) 「保健所」を除く。

注 6) 「社会保険事業団体」及び「福祉事務所」を除く。

注 7) 「政治・経済・文化団体」、「宗教」及び「外国公務」を除く。

[今後の公表予定]

公表予定日	速報	確報
平成29年3月31日(金)	平成29年1月分	平成28年10月分

〈内容に関する問合せ先〉



## 総務省統計局

統計調査部 経済統計課審査発表第一係

〒162-8668 東京都新宿区若松町19番1号

電話 : (03) 5273-1170

FAX : (03) 5273-1498

Eメール : e-shinsa@soumu.go.jp

・ホームページURL <http://www.stat.go.jp/data/mssi/index.htm>

・この冊子は、次のURLからダウンロードできます。

<http://www.stat.go.jp/data/mssi/kekka/index.htm>

サービス産業動向調査

検索

・政府統計の総合窓口 (e-Stat) <http://www.e-stat.go.jp/>

### 【お願い】

- ・本調査の統計データを引用・転載する場合には、必ず、出典（「サービス産業動向調査結果」（総務省統計局））の表記をお願いします。
- ・サービス産業動向調査結果を引用・転載された場合はお手数ですが、使用目的及び掲載先を経済統計課審査発表第一係（e-shinsa@soumu.go.jp）まで御連絡ください。御連絡いただいた情報は、利用者の皆様に有用性の高い統計を提供するために利用させていただきます。御協力をお願いします。