

「サービス産業動向調査」
平成28年 3月分結果（速報）
平成28年 1～3月期結果（速報）

1. サービス産業の売上高等*

▶ 月間売上高は、35.6兆円。前年同月比0.3%の減少。

（2月の前年同月比（1.9%）に比べ、2.2ポイント低下。）

- ・増加：「医療、福祉」、「学術研究、専門・技術サービス業」など6産業
- ・減少：「生活関連サービス業、娯楽業」、「運輸業、郵便業」など3産業

▶ 前年同月と比べた需要の状況は、1.5（需要状況D I）。

（2月の需要状況D I（2.8）に比べ、1.3ポイント低下。）

- ・「増加した」19.5%、「減少した」18.0%、「特段の変化はない」58.0%

2. サービス産業の事業従事者数**

▶ 事業従事者数は、2861万人。前年同月比0.7%の増加。

- ・増加：「教育、学習支援業」、「学術研究、専門・技術サービス業」など6産業
- ・減少：「生活関連サービス業、娯楽業」、「サービス業（他に分類されないもの）」など3産業

※ 事業活動別の集計であり、ここで用いる「産業」は事業活動ごとに分類

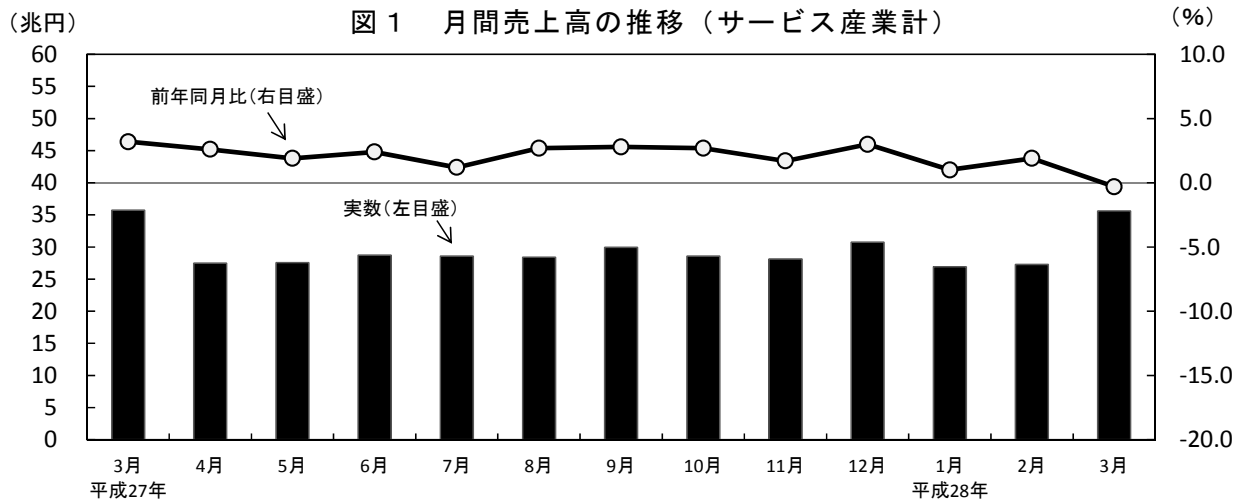
※※ 本調査の調査対象である事業所・企業等を単位とした集計であり、ここで用いる「産業」は主要な事業活動により分類
なお、平成27年1月から調査対象の一部を交替したため、27年の前年同月比については、この交替により生じた段差を調整した値（26年の実数を調整した値）で計算しています。

平成28年3月分結果の概要

1 サービス産業の売上高等（事業活動別の集計）

（1）月間売上高の推移

3月の月間売上高は、35.6兆円。前年同月比0.3%の減少。



	平成27年												平成28年		
	3月	4月	5月	6月	7月	8月	9月	10月	11月	12月	1月	2月	3月		
実数(兆円)	35.7	27.5	27.6	28.7	28.6	28.4	30.0	28.6	28.1	30.7	26.9	27.3	35.6		
前年同月比(%)	3.2	2.6	1.9	2.4	1.2	2.7	2.8	2.7	1.7	3.0	1.0	1.9	-0.3		
前年同月比の前月差(ポイント)	0.4	-0.6	-0.7	0.5	-1.2	1.5	0.1	-0.1	-1.0	1.3	-2.0	0.9	-2.2		

(2) 産業別月間売上高

- ・増加:「医療、福祉」(3.9兆円、前年同月比4.7%増)、「学術研究、専門・技術サービス業」(4.2兆円、同2.7%増)など6産業
- ・減少:「生活関連サービス業、娯楽業」(3.8兆円、同8.1%減)、「運輸業、郵便業」(5.6兆円、同2.6%減)など3産業

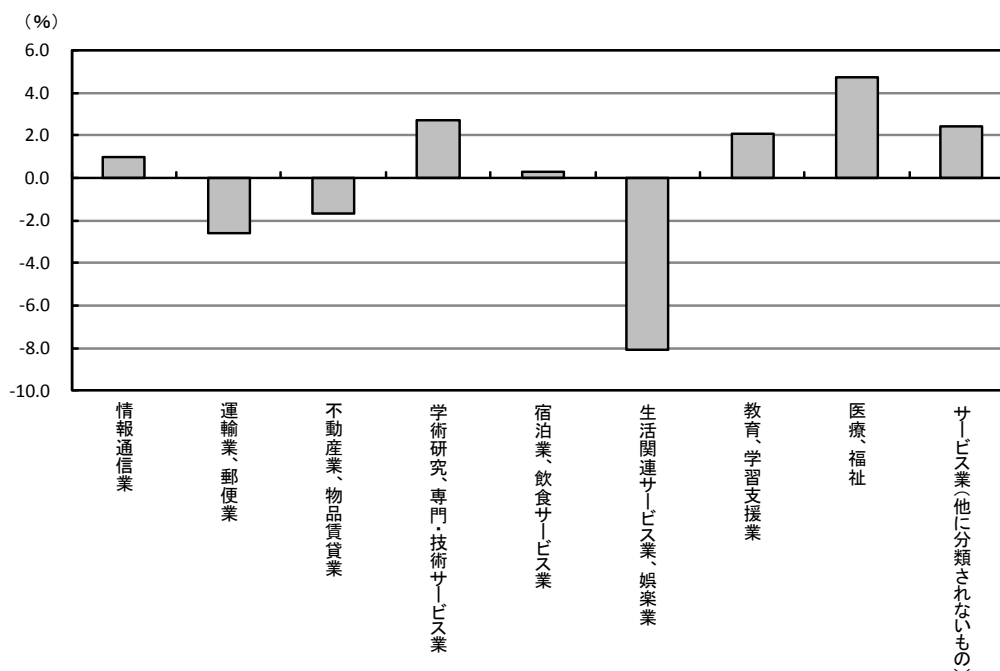
表1 月間売上高—産業大分類別(平成28年3月)

産業(大分類)	実数(百万円)	前年同月比(%)	寄与度(参考)
サービス産業計	35,638,194	-0.3	-0.3
情報通信業	7,447,675	1.0	0.21
運輸業、郵便業	5,644,715	-2.6	-0.42
不動産業、物品賃貸業	4,803,437	-1.7	-0.23
学術研究、専門・技術サービス業 1)	4,183,930	2.7	0.31
宿泊業、飲食サービス業	2,203,962	0.3	0.02
生活関連サービス業、娯楽業 2)	3,797,687	-8.1	-0.93
教育、学習支援業 3)	285,565	2.1	0.02
医療、福祉 4)	3,926,832	4.7	0.50
サービス業(他に分類されないもの) 5)	3,344,390	2.4	0.22

注1)「学術・開発研究機関」及び「純粋持株会社」を除く。注2)「家事サービス業」を除く。注3)「学校教育」を除く。

注4)「保健所」、「社会保険事業団体」及び「福祉事務所」を除く。注5)「政治・経済・文化団体」、「宗教」及び「外国公務」を除く。以下同じ。

図2 月間売上高の前年同月比—産業大分類別(平成28年3月)



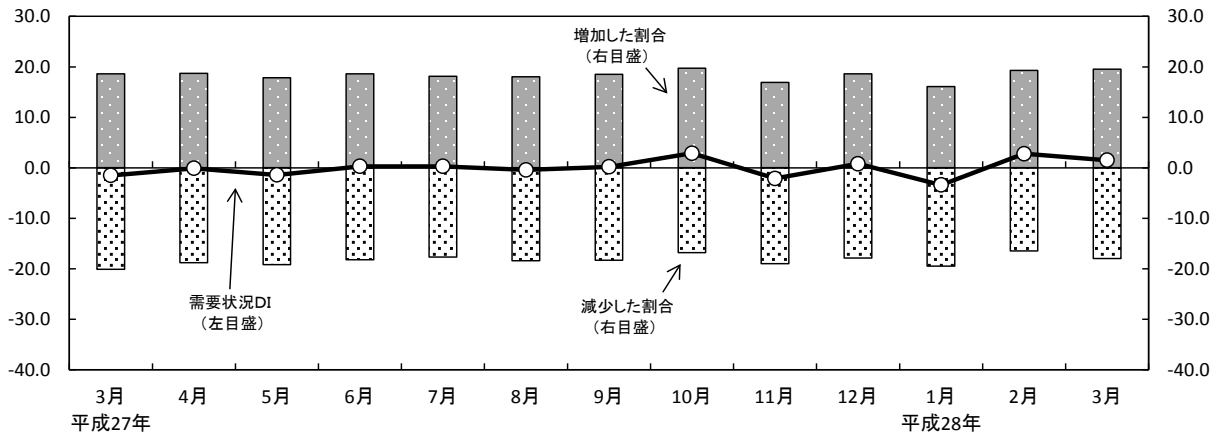
(3) 需要の状況

3月の需要状況DIは、1.5。

前年同月と比べた需要の状況は、「増加した」が19.5%、「減少した」が18.0%、「特段の変化はない」が58.0%となり、「増加した」から「減少した」を減じた需要状況DIは1.5となっている。

注) 需要の状況は、事業活動ごとに、主要なサービスの需要量(利用者数、契約数、取扱件数など)について、前年同月と比べた増減である。需要の状況が「増加した」、「減少した」、「特段の変化はない」及び「わからない」の4つの回答の構成比を作成し、「増加した」から「減少した」を減じたものを需要状況DIとしている。

図3 需要状況DI(前年同月と比べた需要の状況)の推移(サービス産業計)

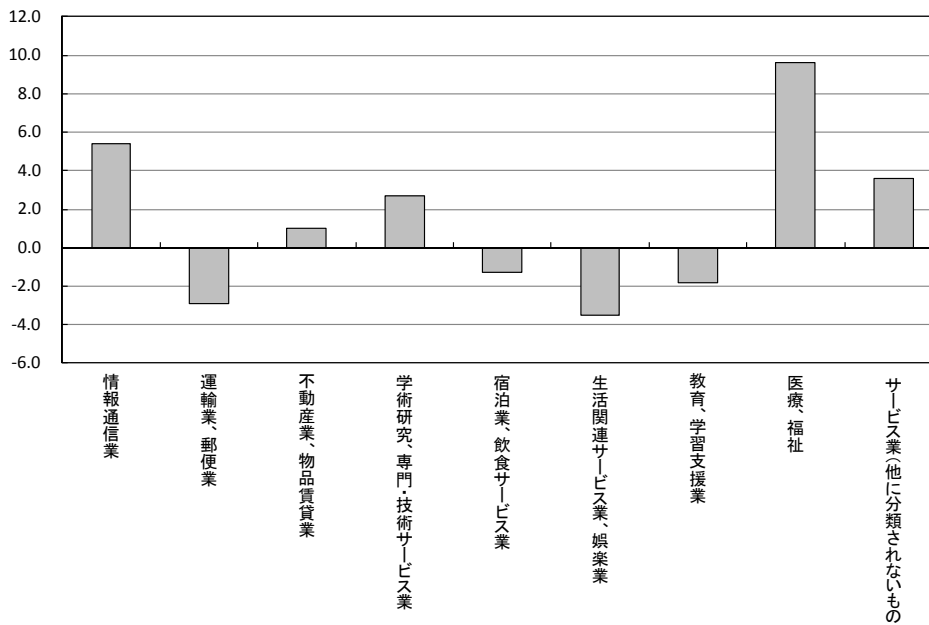


注) 減少した割合はマイナスで表章

表2 需要状況DI(前年同月と比べた需要の状況) - 産業大分類別

産業(大分類)	需要状況DI	
	3月	2月(前月)
サービス産業計	1.5	2.8
情報通信業	5.4	6.4
運輸業, 郵便業	-2.9	2.0
不動産業, 物品賃貸業	1.0	1.0
学術研究, 専門・技術サービス業	2.7	2.3
宿泊業, 飲食サービス業	-1.3	3.5
生活関連サービス業, 娯楽業	-3.5	-2.3
教育, 学習支援業	-1.8	-0.8
医療, 福祉	9.6	11.5
サービス業(他に分類されないもの)	3.6	3.6

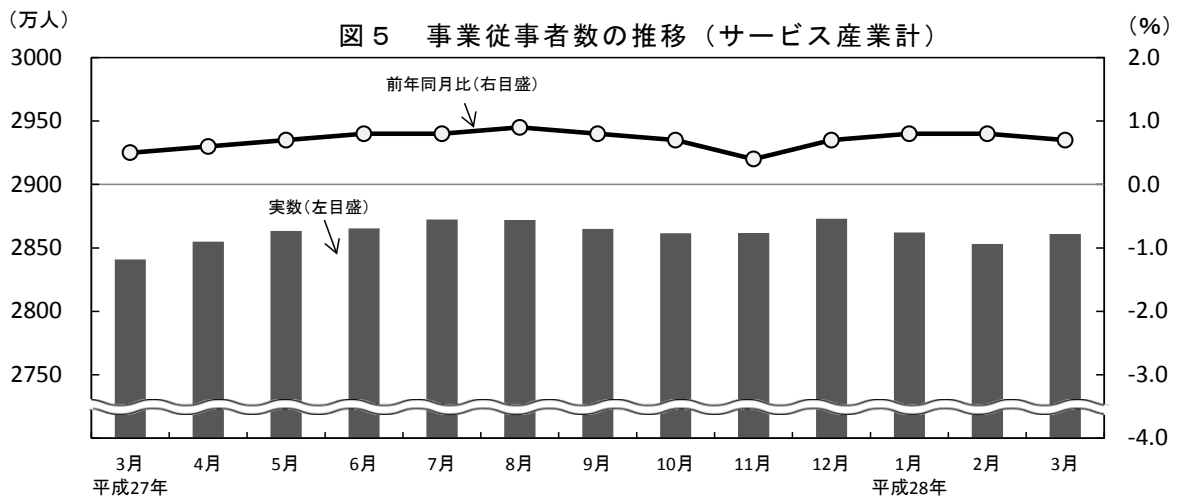
図4 需要状況DI(前年同月と比べた需要の状況) - 産業大分類別(平成28年3月)



2 サービス産業の事業従事者数（事業所・企業等単位の集計）

（1）事業従事者数の推移

3月の事業従事者数は、2861万人。前年同月比0.7%の増加。



	平成27年												平成28年		
	3月	4月	5月	6月	7月	8月	9月	10月	11月	12月	1月	2月	3月		
実数(万人)	2841	2855	2863	2865	2872	2872	2865	2862	2862	2873	2862	2853	2861		
前年同月比(%)	0.5	0.6	0.7	0.8	0.8	0.9	0.8	0.7	0.4	0.7	0.8	0.8	0.7		
前年同月比の前月差(ポイント)	0.2	0.1	0.1	0.1	0.0	0.1	-0.1	-0.1	-0.3	0.3	0.1	0.0	-0.1		

（2）産業別事業従事者数

- 増加：「教育，学習支援業」（101万人、前年同月比5.3%増）、「学術研究，専門・技術サービス業」（177万人、同2.0%増）など6産業
- 減少：「生活関連サービス業，娯楽業」（261万人、同2.4%減）、「サービス業（他に分類されないもの）」（343万人、同0.4%減）など3産業

表3 事業従事者数－産業大分類別（平成28年3月）

産業(大分類)	実数(千人)	前年同月比(%)	寄与度(参考)
サービス産業計	28,609	0.7	0.7
情報通信業	1,966	1.1	0.08
運輸業，郵便業	3,943	1.4	0.20
不動産業，物品賃貸業	1,638	0.5	0.03
学術研究，専門・技術サービス業	1,766	2.0	0.12
宿泊業，飲食サービス業	5,484	-0.3	-0.06
生活関連サービス業，娯楽業	2,607	-2.4	-0.22
教育，学習支援業	1,008	5.3	0.18
医療，福祉	6,768	1.8	0.43
サービス業(他に分類されないもの)	3,430	-0.4	-0.04

図6 事業従事者数の前年同月比－産業大分類別（平成28年3月）

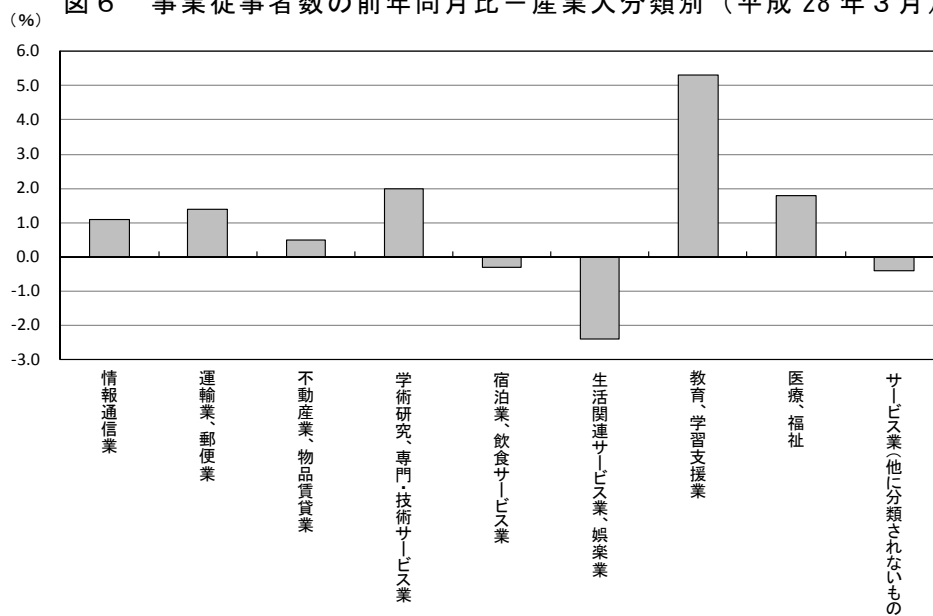


表4 月間売上高、需要の状況及び事業従事者数－産業中分類別（平成28年3月）

産業（中分類）	事業活動別の集計			事業所・企業等単位の集計	
	月間売上高		需要の状況	事業従事者数	
	実数（百万円）	前年同月比（%）	需要状況DI	実数（千人）	前年同月比（%）
サービス産業計	35,638,194	-0.3	1.5	28,609	0.7
情報通信業	7,447,675	1.0	5.4	1,966	1.1
通信業	1,911,259	-0.8	1.4	237	-5.2
放送業	373,818	1.8	8.6	82	0.9
情報サービス業	4,136,214	1.1	6.1	1,260	1.7
インターネット附随サービス業	316,989	19.6	14.3	98	15.2
映像・音声・文字情報制作業	709,395	-1.5	0.0	289	0.1
運輸業，郵便業	5,644,715	-2.6	-2.9	3,943	1.4
鉄道路業	718,300	0.2	-20.4	265	-1.9
道路旅客運送業	278,502	3.1	-11.3	559	-2.6
道路貨物運送業	2,245,139	2.0	1.5	2,112	2.7
水運業	560,556	-16.0	-9.8	62	0.8
倉庫業	306,796	3.5	3.3	205	0.7
運輸に附帯するサービス業	1,083,808	-9.4	1.8	425	4.4
航空運輸業，郵便業（信書便事業を含む）	451,615	1.5	7.7	315	0.1
不動産業，物品賃貸業	4,803,437	-1.7	1.0	1,638	0.5
不動産取引業	1,993,427	-6.0	3.5	345	-0.8
不動産賃貸業・管理業	1,623,975	2.6	1.0	950	0.2
物品賃貸業	1,186,035	0.5	-1.4	343	2.9
学術研究，専門・技術サービス業 ¹⁾	4,183,930	2.7	2.7	1,766	2.0
専門サービス業（他に分類されないもの） ²⁾	932,790	5.2	4.4	663	3.1
広告業	1,201,249	3.8	0.0	171	4.3
技術サービス業（他に分類されないもの）	2,049,890	1.0	2.0	931	0.8
宿泊業，飲食サービス業	2,203,962	0.3	-1.3	5,484	-0.3
宿泊業	458,945	3.9	23.0	768	0.4
飲食店	1,533,720	-1.0	-8.9	4,259	-0.1
持ち帰り・配達飲食サービス業	211,296	2.4	-5.3	457	-3.5
生活関連サービス業，娯楽業	3,797,687	-8.1	-3.5	2,607	-2.4
洗濯・理容・美容・浴場業	406,491	-0.8	-8.0	1,196	-2.3
その他の生活関連サービス業 ³⁾	766,215	-4.1	-7.0	471	-0.5
娯楽業	2,624,982	-10.2	1.3	941	-3.3
教育，学習支援業 ⁴⁾	285,565	2.1	-1.8	1,008	5.3
うち社会教育，職業・教育支援施設	58,062	-5.6	6.5	203	1.6
うち学習塾，教養・技能教授業	170,646	3.4	-10.7	653	2.7
医療，福祉	3,926,832	4.7	9.6	6,768	1.8
医療業	3,111,757	4.8	10.6	3,886	1.4
保健衛生 ⁵⁾	38,894	19.5	5.6	114	2.8
社会保険・社会福祉・介護事業 ⁶⁾	776,181	3.8	7.4	2,768	2.4
サービス業（他に分類されないもの） ⁷⁾	3,344,390	2.4	3.6	3,430	-0.4
廃棄物処理業	354,377	0.7	4.5	348	-0.7
自動車整備業	283,661	6.8	1.8	262	-0.2
機械等修理業（別掲を除く）	528,581	2.3	-2.0	257	-0.8
職業紹介・労働者派遣業	504,346	9.9	0.2	313	-0.7
その他の事業サービス業	1,634,020	-0.1	7.9	2,196	-0.3
その他のサービス業	39,405	11.7	0.6	55	5.1

注1) 「学術・開発研究機関」を除く。

注2) 「純粋持株会社」を除く。

注3) 「家事サービス業」を除く。

注4) 「学校教育」を除く。

注5) 「保健所」を除く。

注6) 「社会保険事業団体」及び「福祉事務所」を除く。

注7) 「政治・経済・文化団体」、「宗教」及び「外国公務」を除く。

平成 28 年 1 ～ 3 月期結果

表 1 売上高及び事業従事者数－産業中分類別（平成 28 年 1 ～ 3 月期）

産業（中分類）	事業活動別の集計		事業所・企業等単位の集計	
	売上高（四半期平均）		事業従事者数（四半期平均）	
	実数（百万円）	前年同期比（%）	実数（千人）	前年同期比（%）
サービス産業計	29,943,746	0.7	28,588	0.8
情報通信業	5,475,936	1.7	1,962	1.1
通信業	1,781,921	0.0	237	-4.9
放送業	340,350	2.1	82	0.4
情報サービス業	2,505,295	2.1	1,258	1.7
インターネット附随サービス業	261,277	14.9	98	14.2
映像・音声・文字情報制作業	587,093	-0.4	287	0.2
運輸業，郵便業	5,068,648	-0.7	3,938	1.8
鉄道業	634,695	1.3	268	-1.4
道路旅客運送業	254,366	4.5	561	-2.5
道路貨物運送業	2,005,760	0.8	2,100	3.1
水運業	529,981	-13.9	62	1.1
倉庫業	288,149	4.2	204	1.3
運輸に附帯するサービス業	937,712	-1.8	426	4.9
航空運輸業，郵便業（信書便事業を含む）	417,986	5.6	316	0.3
不動産業，物品賃貸業	3,911,824	0.1	1,639	0.5
不動産取引業	1,221,523	-3.3	345	-0.9
不動産賃貸業・管理業	1,595,669	3.3	950	0.1
物品賃貸業	1,094,632	-0.4	343	3.2
学術研究，専門・技術サービス業 1)	2,904,890	4.1	1,769	2.6
専門サービス業（他に分類されないもの） 2)	700,285	4.3	661	3.2
広告業	940,308	5.6	171	3.8
技術サービス業（他に分類されないもの）	1,264,296	2.9	937	2.0
宿泊業，飲食サービス業	2,046,081	2.2	5,486	-0.5
宿泊業	411,956	8.1	774	1.6
飲食店	1,427,972	0.5	4,250	-0.8
持ち帰り・配達飲食サービス業	206,153	3.1	462	-1.7
生活関連サービス業，娯楽業	3,619,276	-6.9	2,604	-2.4
洗濯・理容・美容・浴場業	367,148	-0.6	1,192	-2.5
その他の生活関連サービス業 3)	666,683	-2.5	470	-1.2
娯楽業	2,585,445	-8.7	942	-2.7
教育，学習支援業 4)	277,777	2.2	987	3.6
うち社会教育，職業・教育支援施設	44,096	-4.7	206	3.6
うち学習塾，教養・技能教授業	171,375	4.4	653	1.7
医療，福祉	3,741,007	5.4	6,768	1.9
医療業	2,955,048	5.3	3,886	1.6
保健衛生 5)	34,962	12.1	113	2.5
社会保険・社会福祉・介護事業 6)	750,997	5.8	2,769	2.3
サービス業（他に分類されないもの） 7)	2,898,307	2.4	3,435	0.2
廃棄物処理業	316,409	2.0	347	-0.3
自動車整備業	239,217	7.9	262	-0.9
機械等修理業（別掲を除く）	424,259	1.5	257	-0.5
職業紹介・労働者派遣業	464,871	9.6	313	-0.6
その他の事業サービス業	1,416,038	-0.5	2,201	0.4
その他のサービス業	37,512	16.4	55	4.3

注 1) 「学術・開発研究機関」を除く。
 注 2) 「純粋持株会社」を除く。
 注 3) 「家事サービス業」を除く。
 注 4) 「学校教育」を除く。
 注 5) 「保健所」を除く。
 注 6) 「社会保険事業団体」及び「福祉事務所」を除く。
 注 7) 「政治・経済・文化団体」、「宗教」及び「外国公務」を除く。

統 計 表

- [時系列] 第1表 事業活動の産業（中分類）別売上高
第2表 事業所・企業等の産業（中分類）別事業従事者数
第3表 事業活動の産業（中分類）別需要状況D I
- [月 次] 第1表 事業所・企業等の産業（中分類）別売上高、従業上の地位別事業従事者数（平成28年3月分）
第2表 事業活動の産業（中分類）別需要の状況（平成28年3月分）
- [四半期] 第3表 事業活動の産業（中分類）別売上高及び事業所・企業等の産業（中分類）別売上高、従業上の地位別事業従事者数（平成28年1～3月期）

【利用上の注意】

- 平成25年1月に調査内容を見直し、また、27年1月に調査対象の一部を交替したため、実数を直接時系列比較する際は注意する。
- 前年同月比の算出方法は、以下のとおりである。
$$\text{前年同月比（％）} = \{(\text{当年該当月値} - \text{前年該当月値}) / \text{前年該当月値}\} \times 100$$

ただし、平成27年の前年同月比は、時系列比較が可能となるよう、前年（26年）の該当月値の公表済みの産業ごとの値を調整して計算している。
- 本調査の結果は平成21年経済センサス - 基礎調査の結果に合わせて復元推定している。
なお、集計期間内に調査票が回収できない事業所・企業等についても、経済センサスや客体の公開情報等を基に結果数値を推計している。
ただし、需要の状況については、復元推定せず、企業等は事業活動ごと、事業所は事業所ごとに回答を基に集計している。
- 本調査は標本調査であるため、事業所・企業等数、売上高、事業従事者数等の結果数値には標本誤差が含まれている。
- 結果数値は表章単位未満を四捨五入（事業従事者数は百人未満を四捨五入）しているため、総数と内訳の合計とは必ずしも一致しない。
- 「p」が付された年月の結果数値は、速報値である。
- 四半期及び年は、それぞれ、当該3か月又は12か月の四捨五入前の月間数値の平均を四捨五入（事業従事者数は百人未満を四捨五入）しているため、各月の結果数値の平均とは必ずしも一致しない。

【用語の解説】

- 「売上高」：サービスの提供や物品の販売の対価として得られたもの（消費税等の間接税を含む。）で、仕入高や給与などの経費を差し引く前の金額である。
- 「事業従事者」：当該事業所・企業等で実際に働いている人（「出向又は派遣として他の企業などで働いている人」を含まず、「他の企業などから来て（出向又は派遣）この事業所・企業等で働いている人」を含む。）をいう。
- 「需要の状況」：事業所ごと又は企業等の事業活動ごとに、主要なサービスの需要量（利用者数、契約数、取扱件数など）について、前年同月と比べた増減である。需要の状況が「増加した」、「減少した」、「特段の変化はない」及び「わからない」の4つの回答の構成比を作成し、「増加した」から「減少した」を減じたものを需要状況D Iとしている。
- 「事業所・企業等の産業」：事業所においては当該事業所の事業活動により、また、企業等においては傘下事業所を含めた全体の主要な事業活動によりそれぞれ分類した、事業所・企業等を単位とした産業分類である。
- 「事業活動の産業」：事業所・企業等が行う事業活動を単位とした産業分類である。なお、事業所においては、単一の事業活動のみを行っているものとみなしている。

時系列 第1表 事業活動の産業

年 月	合計	サービス産業計	G						
			情報通信業	37 通信業	38 放送業	39 情報サービス業	40 インターネット 附随サービス業	41 映像・音声・ 文字情報制作業	
実数 (百万円)									
年平均									
平成25年	29,710,079	28,781,063	4,726,926	1,687,500	313,245	1,882,030	223,155	620,996	
平成26年	30,251,275	29,399,346	4,894,672	1,733,589	327,444	1,993,312	224,835	615,492	
平成27年	30,010,841	28,949,155	4,805,020	1,699,755	329,879	1,979,253	227,739	568,393	
四半期平均									
平成27年									
1～3月期	30,880,433	29,722,884	5,385,593	1,782,655	333,237	2,452,919	227,309	589,473	
4～6月期	28,914,530	27,934,388	4,388,051	1,628,015	320,347	1,679,179	216,800	543,709	
7～9月期	30,028,991	28,986,537	4,711,877	1,643,515	330,069	1,949,465	226,003	562,825	
10～12月期	30,219,411	29,152,813	4,734,560	1,744,837	335,861	1,835,451	240,845	577,566	
平成28年									
1～3月期 p	31,183,820	29,943,746	5,475,936	1,781,921	340,350	2,505,295	261,277	587,093	
月次									
平成26年									
3月	37,245,211	36,032,155	7,041,096	2,001,073	368,495	3,625,084	266,805	779,638	
4月	28,570,974	27,868,635	4,289,046	1,625,077	317,383	1,544,308	208,090	594,188	
5月	28,855,039	28,123,336	4,312,513	1,625,735	322,828	1,603,678	209,433	550,838	
6月	30,058,336	29,182,714	4,878,382	1,617,516	327,107	2,106,119	224,208	603,433	
7月	30,187,452	29,376,669	4,426,856	1,642,971	329,635	1,656,019	217,277	580,954	
8月	29,591,820	28,780,600	4,383,133	1,662,709	313,592	1,621,994	221,477	563,361	
9月	31,298,676	30,304,718	5,636,959	1,801,974	327,964	2,628,115	235,766	643,141	
10月	29,726,287	28,913,229	4,616,057	1,808,245	321,310	1,663,822	221,367	601,314	
11月	29,571,666	28,768,556	4,684,607	1,810,707	328,762	1,711,571	223,938	609,630	
12月	32,025,914	31,058,922	5,359,843	1,798,256	336,052	2,312,836	249,179	663,522	
平成27年									
1月	27,512,267	26,641,607	4,332,439	1,698,832	323,566	1,587,020	204,997	518,025	
2月	27,715,841	26,781,647	4,453,208	1,722,272	308,976	1,679,586	211,990	530,383	
3月	37,413,191	35,745,399	7,371,132	1,926,860	367,169	4,092,152	264,941	720,010	
4月	28,411,404	27,498,979	4,214,116	1,634,676	318,300	1,469,056	212,037	580,047	
5月	28,496,408	27,564,721	4,126,452	1,624,648	322,604	1,464,409	213,211	501,580	
6月	29,835,779	28,739,463	4,823,584	1,624,722	320,138	2,104,071	225,152	549,501	
7月	29,594,496	28,593,791	4,290,528	1,602,524	336,252	1,582,559	217,290	551,903	
8月	29,354,926	28,410,487	4,291,175	1,642,538	320,077	1,564,498	225,436	538,627	
9月	31,137,550	29,955,333	5,553,927	1,685,483	333,879	2,701,337	235,282	597,947	
10月	29,630,231	28,564,751	4,433,284	1,742,300	328,760	1,558,788	233,603	569,833	
11月	29,128,815	28,145,642	4,501,718	1,767,054	334,841	1,604,630	227,694	567,498	
12月	31,899,186	30,748,046	5,268,678	1,725,157	343,983	2,342,934	261,239	595,365	
平成28年									
1月 p	27,948,027	26,910,545	4,453,493	1,742,486	331,179	1,629,601	228,314	521,913	
2月 p	28,215,649	27,282,500	4,526,641	1,692,019	316,053	1,750,070	238,528	529,970	
3月 p	37,387,783	35,638,194	7,447,675	1,911,259	373,818	4,136,214	316,989	709,395	
(調整値) ※									
年平均									
平成26年	29,141,350	28,270,314	4,660,887	1,712,346	329,883	1,863,619	211,461	549,478	
四半期平均									
平成26年									
1～3月期	29,904,072	28,980,849	5,125,786	1,781,194	337,393	2,203,733	215,469	587,880	
4～6月期	28,091,510	27,301,232	4,278,699	1,602,891	324,840	1,637,417	201,186	520,310	
7～9月期	29,245,427	28,354,918	4,585,639	1,681,688	326,141	1,840,617	211,466	531,915	
10～12月期	29,324,392	28,444,257	4,653,426	1,783,609	331,156	1,772,709	217,724	557,807	
月次									
平成26年									
1月	26,991,819	26,254,195	4,295,281	1,698,342	324,950	1,560,405	194,341	529,523	
2月	26,841,718	26,039,949	4,377,285	1,668,688	315,990	1,661,572	201,132	538,097	
3月	35,878,677	34,648,401	6,704,792	1,976,552	371,239	3,389,221	250,934	696,019	
4月	27,522,700	26,798,387	4,084,188	1,605,164	319,747	1,443,829	195,712	530,459	
5月	27,796,342	27,043,307	4,106,534	1,605,814	325,232	1,499,336	196,975	491,758	
6月	28,955,490	28,062,001	4,645,375	1,597,695	329,543	1,969,086	210,871	538,712	
7月	29,079,869	28,248,507	4,215,416	1,622,838	332,090	1,548,272	204,353	518,644	
8月	28,506,091	27,675,329	4,173,781	1,642,335	315,928	1,516,460	208,303	502,938	
9月	30,150,322	29,140,916	5,367,720	1,779,893	330,407	2,457,119	221,742	574,162	
10月	28,635,624	27,802,865	4,395,580	1,786,087	323,703	1,555,567	208,199	536,821	
11月	28,486,676	27,663,748	4,460,856	1,788,519	331,211	1,600,209	210,617	544,245	
12月	30,850,877	29,866,156	5,103,840	1,776,221	338,555	2,162,353	234,357	592,357	
前年比 (%)									
平成26年	1.8	2.1	3.5	2.7	4.5	5.9	0.8	-0.9	
平成27年	3.0	2.4	3.1	-0.7	0.0	6.2	7.7	3.4	
前年同期比 (%)									
平成27年									
1～3月期	3.3	2.6	5.1	0.1	-1.2	11.3	5.5	0.3	
4～6月期	2.9	2.3	2.6	1.6	-1.4	2.6	7.8	4.5	
7～9月期	2.7	2.2	2.8	-2.3	1.2	5.9	6.9	5.8	
10～12月期	3.1	2.5	1.7	-2.2	1.4	3.5	10.6	3.5	
平成28年									
1～3月期 p	1.0	0.7	1.7	0.0	2.1	2.1	14.9	-0.4	
前年同月比 (%) ***									
平成27年									
3月	4.3	3.2	9.9	-2.5	-1.1	20.7	5.6	3.4	
4月	3.2	2.6	3.2	1.8	-0.5	1.7	8.3	9.3	
5月	2.5	1.9	0.5	1.2	-0.8	-2.3	8.2	2.0	
6月	3.0	2.4	3.8	1.7	-2.9	6.9	6.8	2.0	
7月	1.8	1.2	1.8	-1.3	1.3	2.2	6.3	6.4	
8月	3.0	2.7	2.8	0.0	1.3	3.2	8.2	7.1	
9月	3.3	2.8	3.5	-5.3	1.1	9.9	6.1	4.1	
10月	3.5	2.7	0.9	-2.5	1.6	0.2	12.2	6.1	
11月	2.3	1.7	0.9	-1.2	1.1	0.3	8.1	4.3	
12月	3.4	3.0	3.2	-2.9	1.6	8.4	11.5	0.5	
平成28年									
1月 p	1.6	1.0	2.8	2.6	2.4	2.7	11.4	0.8	
2月 p	1.8	1.9	1.6	-1.8	2.3	4.2	12.5	-0.1	
3月 p	-0.1	-0.3	1.0	-0.8	1.8	1.1	19.6	-1.5	

※ 平成27年1月に調査対象の一部を交替したため、時系列比較が可能となるよう、平成26年の実数を調整した値である。

※※ 平成27年1月に調査対象の一部を交替したため、時系列比較が可能となるよう、平成26年の実数を調整した値を用いて計算している。

(中分類) 別売上高 (1/3)

H 運輸業、郵便業	H							年	月
	42 鉄道業	43 道路旅客運送業	44 道路貨物運送業	45 水運業	47 倉庫業	48 運輸に附帯するサービス業	4* 航空運輸業、郵便業 (信書便事業を含む)		
									実数 (百万円)
									年平均
4,979,672	602,203	267,345	1,904,109	538,119	319,809	951,657	396,430		平成25年
5,127,790	617,100	265,663	1,952,476	573,628	323,680	991,972	403,271		平成26年
5,235,026	645,229	264,239	2,060,731	613,387	290,635	938,428	422,377		平成27年
									四半期平均
5,102,344	626,822	243,322	1,989,447	615,752	276,580	954,576	395,845		平成27年
5,101,049	634,659	263,484	2,025,532	613,224	290,717	909,733	363,700		1～3月期
5,311,079	664,641	273,646	2,065,272	638,595	295,539	926,997	446,390		4～6月期
5,425,632	654,795	276,505	2,162,674	585,975	299,702	962,406	483,574		7～9月期
5,068,648	634,695	254,366	2,005,760	529,981	288,149	937,712	417,986		10～12月期
									平成28年
									1～3月期 p
									月次
5,623,583	765,611	277,805	2,114,935	597,451	334,972	1,117,226	415,583		平成26年
4,979,542	592,932	258,733	1,965,022	554,386	318,746	947,374	342,350		3月
4,899,930	590,627	264,226	1,859,558	581,779	314,296	929,420	360,024		4月
5,012,172	558,207	266,501	1,929,154	562,021	320,098	988,833	387,357		5月
5,413,048	618,213	270,599	2,057,810	587,882	330,594	1,122,225	425,725		6月
5,003,743	624,804	273,445	1,822,913	590,483	316,388	953,256	422,453		7月
5,225,935	647,496	267,563	1,972,371	578,005	333,096	1,011,689	415,714		8月
5,305,775	635,718	280,329	2,044,927	569,851	339,979	1,010,868	424,102		9月
5,126,286	597,708	273,939	1,966,438	575,129	327,913	975,399	409,760		10月
5,552,020	634,216	280,616	2,059,842	600,939	346,281	1,115,216	514,910		11月
4,807,178	601,853	236,196	1,862,253	606,608	264,770	828,585	406,914		12月
4,706,707	561,768	223,639	1,905,268	573,524	268,583	838,413	335,512		平成27年
5,793,146	716,844	270,132	2,200,820	667,125	296,387	1,196,729	445,109		1月
5,180,509	679,290	262,448	2,097,131	604,150	294,775	907,201	335,515		2月
5,014,110	627,251	263,637	1,934,903	623,646	284,049	921,612	359,013		3月
5,108,528	597,437	264,368	2,044,562	611,877	293,327	900,386	396,570		4月
5,414,480	652,651	274,667	2,170,293	639,800	300,599	926,944	449,524		5月
5,194,303	660,035	278,540	1,963,724	651,734	285,628	902,129	452,512		6月
5,324,454	681,235	267,731	2,061,798	624,250	300,391	951,917	437,133		7月
5,513,710	674,039	283,832	2,161,425	614,115	296,862	1,023,613	459,823		8月
5,205,732	611,362	271,130	2,083,613	573,357	293,832	911,405	461,034		9月
5,557,454	678,984	274,553	2,242,983	570,452	308,413	952,202	529,866		10月
4,798,168	612,133	248,517	1,831,548	517,619	273,840	874,704	439,808		11月
4,763,061	573,652	236,081	1,940,591	511,769	283,811	854,622	362,535		12月
5,644,715	718,300	278,502	2,245,139	560,556	306,796	1,083,808	451,615		平成28年
									1月 p
									2月 p
									3月 p
									(調整値) *
									年平均
5,095,907	617,271	251,828	2,057,543	593,205	278,371	899,896	403,703		平成26年
									四半期平均
4,973,891	635,270	237,612	2,020,397	580,169	268,546	861,631	379,359		平成26年
4,933,017	580,749	249,449	2,021,118	585,381	273,240	866,545	363,633		1～3月期
5,181,822	630,346	256,447	2,056,020	605,438	280,963	933,538	421,750		4～6月期
5,294,899	622,721	263,801	2,132,637	601,835	290,737	937,867	450,072		7～9月期
									10～12月期
									月次
4,735,996	592,761	229,208	1,889,544	592,095	255,785	794,687	392,625		平成26年
4,597,058	547,226	220,292	1,942,901	530,570	261,773	776,684	329,424		1月
5,588,618	765,824	263,338	2,228,744	617,841	288,083	1,013,523	416,029		2月
4,948,581	593,097	245,259	2,070,764	573,306	274,128	859,437	342,717		3月
4,869,464	590,791	250,466	1,959,625	601,634	270,301	843,150	360,410		4月
4,981,008	558,362	252,623	2,032,966	581,202	275,291	897,048	387,772		5月
5,379,392	618,385	256,507	2,168,545	607,945	284,318	1,018,058	426,181		6月
4,972,632	624,978	259,205	1,921,008	610,635	272,100	864,773	422,906		7月
5,193,442	647,676	253,629	2,078,508	597,731	286,469	917,783	416,160		8月
5,272,786	635,895	265,731	2,154,969	589,299	292,389	917,038	424,557		9月
5,094,413	597,874	259,673	2,072,256	594,757	282,012	884,861	410,199		10月
5,517,500	634,392	266,003	2,170,686	621,448	297,809	1,011,700	515,462		11月
									12月
									前年比 (%)
3.0	2.5	-0.6	2.5	6.6	1.2	4.2	1.7		平成26年
2.7	4.5	4.9	0.2	3.4	4.4	4.3	4.6		平成27年
									前年同期比 (%)
2.6	-1.3	2.4	-1.5	6.1	3.0	10.8	4.3		平成27年
3.4	9.3	5.6	0.2	4.8	6.4	5.0	0.0		1～3月期
2.5	5.4	6.7	0.4	5.5	5.2	-0.7	5.8		4～6月期
2.5	5.2	4.8	1.4	-2.6	3.1	2.6	7.4		7～9月期
-0.7	1.3	4.5	0.8	-13.9	4.2	-1.8	5.6		10～12月期
									平成28年
									1～3月期 p
									前年同月比 (%) **
3.7	-6.4	2.6	-1.3	8.0	2.9	18.1	7.0		平成27年
4.7	14.5	7.0	1.3	5.4	7.5	5.6	-2.1		3月
3.0	6.2	5.3	-1.3	3.7	5.1	9.3	-0.4		4月
2.6	7.0	4.6	0.6	5.3	6.6	0.4	2.3		5月
0.7	5.5	7.1	0.1	5.2	5.7	-8.9	5.5		6月
4.5	5.6	7.5	2.2	6.7	5.0	4.3	7.0		7月
2.5	5.2	5.6	-0.8	4.4	4.9	3.7	5.0		8月
4.6	6.0	6.8	0.3	4.2	1.5	11.6	8.3		9月
2.2	2.3	4.4	0.5	-3.6	4.2	3.0	12.4		10月
0.7	7.0	3.2	3.3	-8.2	3.6	-5.9	2.8		11月
-0.2	1.7	5.2	-1.6	-14.7	3.4	5.6	8.1		12月
1.2	2.1	5.6	1.9	-10.8	5.7	1.9	8.1		平成28年
-2.6	0.2	3.1	2.0	-16.0	3.5	-9.4	1.5		1月 p
									2月 p
									3月 p

時系列 第1表 事業活動の産業

年	月	K 不動産業、 物品賃貸業				L 学術研究、 専門・技術 サービス業 1)			
		68 不動産取引業	69 不動産賃貸業 ・管理業	70 物品賃貸業		72 専門 サービス業 (他に分類さ れないもの) 2)	73 広告業	74 技術 サービス業 (他に分類さ れないもの)	
実数(百万円)									
年平均									
	平成25年	3,799,347	1,207,882	1,520,880	1,070,584	2,199,795	517,360	757,187	925,249
	平成26年	3,939,521	1,299,534	1,522,894	1,117,093	2,301,792	526,015	788,137	987,640
	平成27年	3,659,691	1,040,186	1,549,934	1,069,571	2,459,263	601,600	828,371	1,029,292
四半期平均									
	平成27年								
	1～3月期	3,906,956	1,263,099	1,544,362	1,099,495	2,790,374	671,377	890,507	1,228,490
	4～6月期	3,515,207	965,480	1,543,659	1,006,068	2,292,299	568,289	760,501	963,509
	7～9月期	3,659,696	1,034,572	1,552,144	1,072,980	2,335,353	579,209	790,345	965,800
	10～12月期	3,556,905	897,592	1,559,572	1,099,741	2,419,025	587,525	872,130	959,370
	平成28年								
	1～3月期 p	3,911,824	1,221,523	1,595,669	1,094,632	2,904,890	700,285	940,308	1,264,296
月次									
	平成26年								
	3月	5,433,929	2,517,860	1,646,746	1,269,323	3,737,567	756,617	1,099,463	1,881,486
	4月	3,708,034	1,132,259	1,513,787	1,061,989	2,175,293	519,426	715,604	940,263
	5月	3,741,438	1,201,832	1,496,088	1,043,518	1,992,740	466,466	701,055	825,219
	6月	3,918,378	1,357,953	1,514,320	1,046,104	2,373,952	522,357	786,139	1,065,456
	7月	3,946,747	1,322,124	1,534,019	1,090,604	2,210,416	532,353	773,344	904,719
	8月	3,902,106	1,303,753	1,521,776	1,076,577	1,948,078	468,532	682,718	796,829
	9月	3,960,681	1,270,741	1,533,274	1,156,666	2,438,620	561,192	806,956	1,070,472
	10月	3,639,847	972,817	1,529,936	1,137,094	2,083,315	508,137	770,267	804,911
	11月	3,772,492	1,125,689	1,508,588	1,138,214	2,093,471	483,526	795,782	814,163
	12月	3,970,120	1,265,633	1,544,766	1,159,721	2,586,709	575,571	861,007	1,150,131
	平成27年								
	1月	3,272,361	690,303	1,529,920	1,052,139	2,042,113	531,991	750,825	759,298
	2月	3,564,142	977,475	1,520,006	1,066,662	2,254,585	595,809	763,058	895,717
	3月	4,884,364	2,121,520	1,583,159	1,179,685	4,074,424	886,331	1,157,637	2,030,456
	4月	3,490,556	925,648	1,549,239	1,015,669	2,208,948	560,675	770,174	878,099
	5月	3,428,959	909,675	1,535,834	983,450	2,111,370	566,656	708,584	836,130
	6月	3,626,106	1,061,116	1,545,904	1,019,086	2,556,579	577,536	802,746	1,176,297
	7月	3,636,046	1,017,780	1,559,399	1,058,868	2,263,073	582,425	782,574	898,075
	8月	3,628,420	1,034,964	1,544,675	1,048,780	2,070,415	529,740	743,977	796,698
	9月	3,714,622	1,050,973	1,552,358	1,111,292	2,672,571	625,460	844,485	1,202,626
	10月	3,392,378	736,004	1,549,928	1,106,446	2,177,660	563,596	819,471	794,592
	11月	3,487,525	882,626	1,526,968	1,077,931	2,246,104	563,265	868,504	814,335
	12月	3,790,812	1,074,145	1,601,819	1,114,847	2,833,310	635,713	928,414	1,269,183
	平成28年								
	1月 p	3,313,912	688,401	1,577,264	1,048,247	2,187,847	560,941	825,063	801,843
	2月 p	3,618,122	982,741	1,585,767	1,049,614	2,342,892	607,124	794,612	941,156
	3月 p	4,803,437	1,993,427	1,623,975	1,186,035	4,183,930	932,790	1,201,249	2,049,890
(調整値)※									
年平均									
	平成26年	3,614,082	1,040,200	1,519,998	1,047,297	2,302,600	555,547	809,993	940,168
四半期平均									
	平成26年								
	1～3月期	3,888,031	1,238,443	1,523,158	1,092,094	2,573,872	589,545	878,630	1,104,091
	4～6月期	3,476,255	985,087	1,505,197	984,899	2,181,428	530,975	754,628	898,289
	7～9月期	3,611,321	1,039,671	1,526,781	1,038,724	2,199,810	549,925	775,258	879,593
	10～12月期	3,480,723	897,598	1,524,858	1,073,470	2,255,290	551,740	831,454	878,700
月次									
	平成26年								
	1月	3,219,169	736,116	1,471,558	1,045,379	1,893,866	471,389	742,246	689,821
	2月	3,459,884	963,817	1,454,300	1,040,889	2,088,870	498,150	763,692	831,402
	3月	4,985,039	2,015,397	1,643,614	1,190,016	3,738,880	799,095	1,129,952	1,791,051
	4月	3,401,718	906,306	1,510,908	995,636	2,176,057	548,588	735,448	895,069
	5月	3,432,363	961,995	1,493,243	978,319	1,993,440	492,654	720,496	785,554
	6月	3,594,686	1,086,961	1,511,440	980,743	2,374,786	551,683	807,939	1,014,244
	7月	3,620,712	1,058,282	1,531,102	1,022,463	2,211,192	562,240	794,790	861,233
	8月	3,579,758	1,043,577	1,518,882	1,009,312	1,948,762	494,836	701,650	758,529
	9月	3,633,494	1,017,153	1,530,358	1,084,397	2,439,476	592,699	829,334	1,019,019
	10月	3,339,164	778,682	1,527,026	1,066,048	2,084,047	536,665	791,627	766,222
	11月	3,460,851	901,047	1,505,719	1,067,098	2,094,206	510,672	817,850	775,030
	12月	3,642,154	1,013,064	1,541,828	1,087,261	2,587,617	607,885	884,884	1,094,849
前年比(%)									
	平成26年	3.7	7.6	0.1	4.3	4.6	1.7	4.1	6.7
	平成27年	1.3	0.0	2.0	2.1	6.8	8.3	2.3	9.5
前年同期比(%)									
	平成27年								
	1～3月期	0.5	-2.0	1.4	0.7	8.4	13.9	1.4	11.3
	4～6月期	1.1	-2.0	2.6	2.1	5.1	7.0	0.8	7.3
	7～9月期	1.3	-0.5	1.7	3.3	6.2	5.3	1.9	9.8
	10～12月期	2.2	0.0	2.3	2.4	7.3	6.5	4.9	9.2
	平成28年								
	1～3月期 p	0.1	-3.3	3.3	-0.4	4.1	4.3	5.6	2.9
前年同月比(%)※※									
	平成27年								
	3月	-2.0	5.3	-3.7	-0.9	9.0	10.9	2.5	13.4
	4月	2.6	2.1	2.5	2.0	1.5	2.2	4.7	-1.9
	5月	-0.1	-5.4	2.9	0.5	5.9	15.0	-1.7	6.4
	6月	0.9	-2.4	2.3	3.9	7.7	4.7	-0.6	16.0
	7月	0.4	-3.8	1.8	3.6	2.3	3.6	-1.5	4.3
	8月	1.4	-0.8	1.7	3.9	6.2	7.1	6.0	5.0
	9月	2.2	3.3	1.4	2.5	9.6	5.5	1.8	18.0
	10月	1.6	-5.5	1.5	3.8	4.5	5.0	3.5	5.7
	11月	0.8	-2.0	1.4	1.0	7.3	10.3	6.2	5.1
	12月	4.1	6.0	3.9	2.5	9.5	4.6	4.9	15.9
	平成28年								
	1月 p	1.3	-0.3	3.1	-0.4	7.1	5.4	9.9	5.6
	2月 p	1.5	0.5	4.3	-1.6	3.9	1.9	4.1	5.1
	3月 p	-1.7	-6.0	2.6	0.5	2.7	5.2	3.8	1.0

※ 平成27年1月に調査対象の一部を交替したため、時系列比較が可能となるよう、平成26年の実数を調整した値である。

※※ 平成27年1月に調査対象の一部を交替したため、時系列比較が可能となるよう、平成26年の実数を調整した値を用いて計算している。

1)「学術・開発研究機関」を除く。 2)「純粋持株会社」を除く。 3)「家事サービス業」を除く。

(中分類) 別売上高 (2/3)

M 宿泊業、 飲食サービス業				N 生活関連 サービス業、 娯楽業				年	月
75 宿泊業	76 飲食店	77 持ち帰り・配達 飲食サービス業	78 洗濯・理容・ 美容・浴場業	79 その他の 生活関連 サービス業 3)	80 娯楽業				
								実数 (百万円)	
								年平均	
2,263,466	485,049	1,581,677	196,741	3,921,939	450,691	719,419	2,751,830	平成25年	
2,279,954	487,746	1,594,964	197,243	3,854,955	432,232	763,907	2,658,816	平成26年	
2,129,911	443,962	1,485,189	200,761	3,944,037	397,426	732,130	2,814,481	平成27年	
								四半期平均	
2,001,875	381,115	1,420,790	199,970	3,886,029	369,179	684,045	2,832,804	平成27年	
2,068,088	405,908	1,461,741	200,439	3,974,602	417,834	690,393	2,866,375	1～3月期	
2,238,172	521,814	1,526,262	190,095	3,997,713	398,339	759,295	2,840,080	4～6月期	
2,211,509	467,010	1,531,961	212,538	3,917,804	404,353	794,788	2,718,663	7～9月期	
2,046,081	411,956	1,427,972	206,153	3,619,276	367,148	666,683	2,585,445	10～12月期 p	
								月次	
2,390,828	488,430	1,699,647	202,750	4,150,290	479,427	825,970	2,844,893	平成26年	
2,209,545	431,111	1,584,792	193,642	3,769,378	445,158	671,751	2,652,468	3月	
2,346,434	497,973	1,645,955	202,506	4,018,170	461,842	748,900	2,807,428	4月	
2,175,455	441,801	1,535,784	197,870	3,841,140	452,058	762,558	2,626,525	5月	
2,317,250	506,676	1,611,505	199,070	3,868,478	447,724	784,409	2,636,346	6月	
2,594,539	680,231	1,728,149	186,159	4,123,806	429,411	800,138	2,894,258	7月	
2,220,857	496,066	1,532,563	192,228	3,699,722	408,270	784,238	2,507,214	8月	
2,256,734	521,741	1,534,990	200,003	3,825,066	429,876	844,021	2,551,170	9月	
2,304,167	523,290	1,585,465	195,412	3,827,618	416,023	864,147	2,547,448	10月	
2,460,625	471,133	1,774,348	215,143	3,882,419	460,271	785,512	2,636,636	11月	
1,981,985	363,915	1,416,309	201,761	3,885,551	349,011	598,061	2,938,479	12月	
1,826,654	337,503	1,297,280	191,872	3,641,765	348,742	655,375	2,637,648	平成27年	
2,196,987	441,928	1,548,782	206,277	4,130,771	409,785	798,700	2,922,286	1月	
2,024,755	378,816	1,451,647	194,292	3,888,010	425,584	635,636	2,826,790	2月	
2,209,813	475,203	1,529,994	204,616	4,192,760	430,050	725,551	3,037,159	3月	
1,969,696	363,706	1,403,581	202,409	3,843,037	397,868	709,991	2,735,177	4月	
2,178,998	457,388	1,522,545	199,065	3,946,930	406,334	735,460	2,805,137	5月	
2,458,225	651,904	1,628,708	177,612	4,181,730	402,700	759,606	3,019,424	6月	
2,077,291	456,148	1,427,534	193,608	3,864,478	385,982	782,819	2,695,678	7月	
2,172,378	488,665	1,475,854	207,859	3,987,699	397,508	830,597	2,754,594	8月	
2,112,335	475,288	1,435,024	202,022	3,825,799	378,317	819,061	2,628,421	9月	
2,349,815	437,076	1,685,005	227,733	3,939,913	432,234	734,704	2,772,975	10月	
2,037,967	392,589	1,441,777	203,601	3,667,411	342,125	587,181	2,738,105	11月	
1,896,316	384,335	1,308,420	203,560	3,392,731	352,827	646,654	2,393,249	12月	
2,203,962	458,945	1,533,720	211,296	3,797,687	406,491	766,215	2,624,982	平成28年	
								(調整値) *	
								年平均	
2,083,687	433,752	1,448,674	200,066	4,031,578	399,081	729,308	2,909,668	平成26年	
								四半期平均	
1,972,182	380,302	1,394,519	197,753	3,975,380	380,448	675,045	2,935,148	平成26年	
2,050,656	406,376	1,443,115	200,839	4,053,828	418,274	694,777	2,949,785	1～3月期	
2,172,880	498,888	1,475,112	195,239	4,075,900	395,606	753,833	2,932,054	4～6月期	
2,139,029	449,441	1,481,951	206,431	4,021,202	401,997	793,578	2,821,685	7～9月期	
								月次	
1,983,187	370,483	1,414,812	198,502	3,957,249	355,629	588,613	3,044,667	平成26年	
1,748,342	336,061	1,224,988	189,105	3,628,447	343,059	647,962	2,647,476	1月	
2,185,017	434,360	1,543,756	205,651	4,340,444	442,657	788,560	3,113,301	2月	
2,019,339	383,386	1,439,435	196,413	3,942,080	411,016	641,326	2,902,721	3月	
2,144,444	442,847	1,494,988	205,404	4,202,271	426,420	714,981	3,072,301	4月	
1,988,184	392,893	1,394,922	200,701	4,017,130	417,387	728,020	2,874,331	5月	
2,117,773	450,586	1,463,698	201,919	4,045,721	413,385	748,882	2,885,078	6月	
2,371,192	604,928	1,569,643	188,823	4,312,747	396,477	763,898	3,167,324	7月	
2,029,677	441,151	1,391,996	194,979	3,869,233	376,957	748,719	2,743,763	8月	
2,062,466	463,983	1,394,201	202,865	4,000,320	396,906	805,794	2,791,866	9月	
2,105,816	465,361	1,440,046	198,208	4,002,988	384,115	825,008	2,787,793	10月	
2,248,805	418,978	1,611,605	218,222	4,060,300	424,970	749,935	2,885,396	11月	
								前年比 (%)	
0.7	0.6	0.8	0.3	-1.7	-4.1	6.2	-3.4	平成26年	
2.2	2.4	2.5	0.3	-2.2	-0.4	0.4	-3.3	平成27年	
								前年同期比 (%)	
1.5	0.2	1.9	1.1	-2.2	-3.0	1.3	-3.5	平成27年	
0.9	-0.1	1.3	-0.2	-2.0	-0.1	-0.6	-2.8	1～3月期	
3.0	4.6	3.5	-2.6	-1.9	0.7	0.7	-3.1	4～6月期	
3.4	3.9	3.4	3.0	-2.6	0.6	0.2	-3.7	7～9月期	
2.2	8.1	0.5	3.1	-6.9	-0.6	-2.5	-8.7	10～12月期	
								前年同月比 (%) **	
0.5	1.7	0.3	0.3	-4.8	-7.4	1.3	-6.1	平成27年	
0.3	-1.2	0.8	-1.1	-1.4	3.5	-0.9	-2.6	3月	
3.0	7.3	2.3	-0.4	-0.2	0.9	1.5	-1.1	4月	
-0.9	-7.4	0.6	0.9	-4.3	-4.7	-2.5	-4.8	5月	
2.9	1.5	4.0	-1.4	-2.4	-1.7	-1.8	-2.8	6月	
3.7	7.8	3.8	-5.9	-3.0	1.6	-0.6	-4.7	7月	
2.3	3.4	2.6	-0.7	-0.1	2.4	4.6	-1.8	8月	
5.3	5.3	5.9	2.5	-0.3	1.4	3.1	-1.3	9月	
0.3	2.1	-0.3	1.9	-4.4	-1.5	-0.7	-5.7	10月	
4.5	4.3	4.6	4.4	-3.0	1.7	-2.0	-3.9	11月	
2.8	7.9	1.8	0.9	-5.6	-2.0	-1.8	-6.8	12月	
3.8	13.9	0.9	6.1	-6.8	1.2	-1.3	-9.3	平成28年	
0.3	3.9	-1.0	2.4	-8.1	-0.8	-4.1	-10.2	1月 p	
								2月 p	
								3月 p	

時系列 第1表 事業活動の産業

年 月	O 教育, 学習支援業 4)				P 医療, 福祉			
	82 その他の 教育, 学習 支援業	82a うち社会教育, 職業・教育 支援施設	82b うち学習塾, 教養・技能 教授業	83 医療業	84 保健衛生 5)	85 社会保険・ 社会福祉・ 介護事業 6)		
実数 (百万円)								
年平均								
平成25年	299,599	299,599	53,507	194,477	3,675,388	2,871,708	46,650	757,030
平成26年	286,850	286,850	53,567	181,974	3,735,077	2,903,576	49,062	782,439
平成27年	273,757	273,757	51,070	168,603	3,640,561	2,862,716	38,889	738,957
四半期平均								
平成27年								
1～3月期	271,674	271,674	46,290	164,193	3,548,342	2,807,118	31,181	710,043
4～6月期	257,329	257,329	53,559	153,885	3,611,264	2,838,044	37,424	735,797
7～9月期	285,355	285,355	55,975	179,316	3,651,035	2,856,860	43,768	750,406
10～12月期	280,668	280,668	48,457	177,017	3,751,604	2,948,840	43,184	759,580
平成28年								
1～3月期 p	277,777	277,777	44,096	171,375	3,741,007	2,955,048	34,962	750,997
月次								
平成26年								
3月	316,976	316,976	59,162	193,350	3,834,998	3,010,772	40,414	783,812
4月	264,919	264,919	51,428	171,428	3,693,236	2,876,408	43,381	773,447
5月	264,361	264,361	62,610	161,297	3,727,930	2,887,737	47,220	792,973
6月	265,397	265,397	51,729	171,674	3,715,343	2,889,420	57,612	768,311
7月	296,791	296,791	51,942	196,272	3,862,787	2,984,294	59,145	819,347
8月	316,913	316,913	72,361	187,168	3,666,274	2,846,417	51,450	768,407
9月	287,736	287,736	57,237	182,125	3,725,645	2,893,021	57,330	775,295
10月	274,445	274,445	54,484	177,780	3,900,068	3,000,425	61,919	837,724
11月	283,516	283,516	57,115	176,480	3,690,630	2,860,739	53,628	776,263
12月	306,371	306,371	43,882	202,812	3,846,977	3,017,753	44,090	785,134
平成27年								
1月	273,417	273,417	37,624	175,810	3,489,201	2,759,864	32,002	697,334
2月	261,785	261,785	39,729	151,781	3,405,938	2,691,817	29,000	685,121
3月	279,820	279,820	61,516	164,986	3,749,888	2,969,673	32,540	747,675
4月	264,175	264,175	52,377	157,656	3,561,355	2,820,471	31,192	709,692
5月	252,379	252,379	55,672	148,406	3,567,897	2,783,825	35,434	748,638
6月	255,433	255,433	52,629	155,593	3,704,541	2,909,837	45,645	749,059
7月	282,191	282,191	51,623	178,170	3,748,621	2,936,222	49,851	762,547
8月	303,497	303,497	58,954	189,208	3,609,304	2,820,391	38,791	750,121
9月	270,378	270,378	57,347	170,569	3,595,180	2,813,967	42,663	738,551
10月	265,309	265,309	51,846	164,803	3,809,138	2,991,900	47,922	769,316
11月	272,431	272,431	52,385	168,375	3,678,658	2,887,340	44,218	747,100
12月	304,265	304,265	41,139	197,875	3,767,017	2,967,280	37,414	762,324
平成28年								
1月 p	275,552	275,552	35,937	183,454	3,608,622	2,829,109	33,897	745,616
2月 p	272,213	272,213	38,288	160,024	3,687,568	2,924,278	32,094	731,195
3月 p	285,565	285,565	58,062	170,646	3,926,832	3,111,757	38,894	776,181
(調整値) ※								
年平均								
平成26年	277,153	277,153	53,336	167,500	3,522,494	2,756,618	40,760	723,886
四半期平均								
平成26年								
1～3月期	283,982	283,982	46,470	170,793	3,455,475	2,717,366	31,285	706,942
4～6月期	255,937	255,937	55,017	154,760	3,500,890	2,738,528	41,045	720,004
7～9月期	290,322	290,322	60,252	173,528	3,538,047	2,760,733	46,504	728,738
10～12月期	278,371	278,371	51,603	170,922	3,595,565	2,809,843	44,209	739,862
月次								
平成26年								
1月	276,548	276,548	39,079	176,968	3,443,905	2,686,074	29,880	727,652
2月	269,136	269,136	41,426	157,441	3,305,790	2,607,636	30,400	668,016
3月	306,261	306,261	58,907	177,972	3,616,728	2,858,388	33,576	725,156
4月	255,963	255,963	51,206	157,793	3,483,034	2,730,825	36,041	715,567
5月	255,424	255,424	62,340	148,468	3,515,754	2,741,580	39,230	733,632
6月	256,425	256,425	51,506	158,020	3,503,883	2,743,178	47,864	710,815
7月	286,758	286,758	51,718	180,661	3,642,935	2,833,250	49,137	758,032
8月	306,200	306,200	72,049	172,281	3,457,607	2,702,352	42,744	710,904
9月	278,009	278,009	56,990	167,639	3,513,599	2,746,597	47,629	717,277
10月	265,167	265,167	54,249	163,640	3,678,094	2,848,565	51,442	775,034
11月	273,932	273,932	56,868	162,443	3,480,577	2,715,949	44,554	718,172
12月	296,014	296,014	43,693	186,681	3,628,025	2,865,016	36,630	726,379
前年比 (%)								
平成26年	-4.3	-4.3	0.1	-6.4	1.6	1.1	5.2	3.4
平成27年	-1.2	-1.2	-4.2	0.7	3.4	3.8	-4.6	2.1
前年同期比 (%)								
平成27年								
1～3月期	-4.3	-4.3	-0.4	-3.9	2.7	3.3	-0.3	0.4
4～6月期	0.5	0.5	-2.7	-0.6	3.2	3.6	-8.8	2.2
7～9月期	-1.7	-1.7	-7.1	3.3	3.2	3.5	-5.9	3.0
10～12月期	0.8	0.8	-6.1	3.6	4.3	4.9	-2.3	2.7
平成28年								
1～3月期 p	2.2	2.2	-4.7	4.4	5.4	5.3	12.1	5.8
前年同月比 (%) ※※								
平成27年								
3月	-8.6	-8.6	4.4	-7.3	3.7	3.9	-3.1	3.1
4月	3.2	3.2	2.3	-0.1	2.2	3.3	-13.5	-0.8
5月	-1.2	-1.2	-10.7	0.0	1.5	1.5	-9.7	2.0
6月	-0.4	-0.4	2.2	-1.5	5.7	6.1	-4.6	5.4
7月	-1.6	-1.6	-0.2	-1.4	2.9	3.6	1.5	0.6
8月	-0.9	-0.9	-18.2	9.8	4.4	4.4	-9.2	5.5
9月	-2.7	-2.7	0.6	1.7	2.3	2.5	-10.4	3.0
10月	0.1	0.1	-4.4	0.7	3.6	5.0	-6.8	-0.7
11月	-0.5	-0.5	-7.9	3.7	5.7	6.3	-0.8	4.0
12月	2.8	2.8	-5.8	6.0	3.8	3.6	2.1	4.9
平成28年								
1月 p	0.8	0.8	-4.5	4.3	3.4	2.5	5.9	6.9
2月 p	4.0	4.0	-3.6	5.4	8.3	8.6	10.7	6.7
3月 p	2.1	2.1	-5.6	3.4	4.7	4.8	19.5	3.8

※ 平成27年1月に調査対象の一部を交替したため、時系列比較が可能となるよう、平成26年の実数を調整した値である。

※※ 平成27年1月に調査対象の一部を交替したため、時系列比較が可能となるよう、平成26年の実数を調整した値を用いて計算している。

4) 「学校教育」を除く。 5) 「保健所」を除く。 6) 「社会保険事業団体」及び「福祉事務所」を除く。

7) 「政治・経済・文化団体」、「宗教」及び「外国公務」を除く。

(中分類) 別売上高 (3/3)

R サービス業 (他に分類され ないもの) 7)	R						その他	年 月
	88 廃棄物処理業	89 自動車整備業	90 機械等修理業 (別掲を除く)	91 職業紹介・ 労働者派遣業	92 その他の 事業サービス業	95 その他の サービス業		
								実数 (百万円)
								年平均
2,914,930	322,831	180,947	360,703	493,071	1,511,800	45,578	929,016	平成25年
2,978,736	333,773	189,092	360,012	498,651	1,550,498	46,710	851,929	平成26年
2,801,890	318,369	223,063	387,975	449,079	1,387,503	35,901	1,061,686	平成27年
								四半期平均
2,829,697	310,146	221,798	417,930	424,166	1,423,419	32,238	1,157,549	平成27年
2,726,498	318,870	215,569	353,725	440,941	1,361,508	35,884	980,143	1～3月期
2,796,258	324,514	223,286	386,415	465,274	1,360,172	36,596	1,042,454	4～6月期
2,855,106	319,945	231,599	393,831	465,932	1,404,914	38,885	1,066,598	7～9月期
2,898,307	316,409	239,217	424,259	464,871	1,416,038	37,512	1,240,074	10～12月期 p
								月次
3,502,889	376,710	221,367	545,360	515,536	1,798,879	45,037	1,213,056	平成26年
2,779,641	324,831	186,043	293,709	489,332	1,439,387	46,340	702,339	3月
2,819,820	323,403	178,308	327,627	480,032	1,464,118	46,331	731,704	4月
3,002,496	338,067	203,330	357,261	506,498	1,550,837	46,503	875,622	5月
3,034,296	337,797	206,588	348,518	528,875	1,564,696	47,823	810,783	6月
2,842,009	318,843	174,797	332,569	474,811	1,498,299	42,691	811,220	7月
3,108,562	339,986	190,948	402,813	514,487	1,614,267	46,061	993,958	8月
3,011,922	341,480	193,993	325,186	531,057	1,570,539	49,667	813,057	9月
2,985,769	328,740	180,972	356,078	501,704	1,569,051	49,224	803,110	10月
3,093,839	343,796	190,839	359,905	507,125	1,636,183	55,990	966,992	11月
2,557,361	280,580	192,985	348,328	402,557	1,301,882	31,030	870,660	12月
2,666,864	297,952	206,925	388,577	411,084	1,331,918	30,409	934,194	平成27年
3,264,866	351,908	265,483	516,886	458,858	1,636,457	35,274	1,667,792	1月
2,666,555	309,480	231,244	314,376	441,366	1,334,216	35,873	912,425	2月
2,660,980	311,286	199,828	356,196	416,394	1,342,213	35,062	931,687	3月
2,851,960	335,845	215,635	390,605	465,064	1,408,094	36,717	1,096,316	4月
2,832,924	335,193	231,757	372,722	487,849	1,367,765	37,638	1,000,705	5月
2,673,418	315,476	210,303	365,695	437,563	1,309,578	34,803	944,439	6月
2,882,431	322,874	227,797	420,829	470,411	1,403,174	37,346	1,182,217	7月
2,813,195	320,632	232,398	367,010	483,121	1,372,058	37,976	1,065,480	8月
2,815,341	313,168	226,827	394,565	462,079	1,379,470	39,231	983,174	9月
2,936,782	326,033	235,573	419,917	452,596	1,463,215	39,447	1,151,140	10月
2,567,574	285,384	212,149	343,653	428,583	1,261,861	35,943	1,037,482	11月
2,782,956	309,467	221,841	400,542	461,684	1,352,235	37,189	933,149	12月
3,344,390	354,377	283,661	528,581	504,346	1,634,020	39,405	1,749,590	平成28年
								1月 p
								2月 p
								3月 p
								(調整値) *
								年平均
2,678,404	297,141	216,111	329,973	424,340	1,381,988	31,654	867,548	平成26年
								四半期平均
2,717,448	299,222	214,590	371,659	411,273	1,395,983	29,341	921,378	平成26年
2,578,220	292,685	216,265	298,981	418,641	1,323,413	31,437	784,003	1～3月期
2,692,988	295,749	218,038	331,154	430,642	1,389,644	30,851	887,974	4～6月期
2,724,958	300,909	215,550	318,098	436,801	1,418,913	34,986	876,840	7～9月期
								10～12月期
								月次
2,456,788	277,929	185,276	292,686	391,757	1,278,866	29,459	730,312	平成26年
2,545,846	284,370	205,497	322,437	403,352	1,305,707	28,046	798,526	1月
3,149,709	335,366	252,998	499,856	438,708	1,603,375	30,520	1,235,296	2月
2,499,383	289,181	212,626	269,202	416,409	1,282,953	31,403	715,216	3月
2,535,511	287,909	203,786	300,290	408,495	1,304,996	31,397	745,119	4月
2,699,768	300,964	232,383	327,452	431,017	1,382,290	31,513	891,676	5月
2,728,362	300,723	236,107	319,438	450,059	1,394,643	32,408	825,648	6月
2,555,462	283,850	199,773	304,820	404,052	1,335,462	28,930	826,093	7月
2,795,140	302,672	218,232	369,203	437,816	1,438,827	31,214	1,012,181	8月
2,708,244	304,002	221,712	298,053	451,916	1,399,851	33,657	827,964	9月
2,684,728	292,660	206,831	326,367	426,938	1,398,525	33,357	817,834	10月
2,781,901	306,064	218,108	329,875	431,551	1,458,361	37,942	984,721	11月
								12月
								前年比 (%)
2.2	3.4	4.5	-0.2	1.1	2.6	2.5	-8.3	平成26年
4.6	7.1	3.2	17.6	5.8	0.4	13.4	22.4	平成27年
								前年同期比 (%)
4.1	3.7	3.4	12.4	3.1	2.0	9.9	25.6	平成27年
5.8	8.9	-0.3	18.3	5.3	2.9	14.1	25.0	1～3月期
3.8	9.7	2.4	16.7	8.0	-2.1	18.6	17.4	4～6月期
4.8	6.3	7.4	23.8	6.7	-1.0	11.1	21.6	7～9月期
2.4	2.0	7.9	1.5	9.6	-0.5	16.4	7.1	10～12月期
								平成28年
								1～3月期 p
								前年同月比 (%) **
3.7	4.9	4.9	3.4	4.6	2.1	15.6	35.0	平成27年
6.7	7.0	8.8	16.8	6.0	4.0	14.2	27.6	3月
4.9	8.1	-1.9	18.6	1.9	2.9	11.7	25.0	4月
5.6	11.6	-7.2	19.3	7.9	1.9	16.5	23.0	5月
3.8	11.5	-1.8	16.7	8.4	-1.9	16.1	21.2	6月
4.6	11.1	5.3	20.0	8.3	-1.9	20.3	14.3	7月
3.1	6.7	4.4	14.0	7.4	-2.5	19.6	16.8	8月
3.9	5.5	4.8	23.1	6.9	-2.0	12.8	28.7	9月
4.9	7.0	9.7	20.9	8.2	-1.4	17.6	20.2	10月
5.6	6.5	8.0	27.3	4.9	0.3	4.0	16.9	11月
0.4	1.7	9.9	-1.3	6.5	-3.1	15.8	19.2	12月
4.4	3.9	7.2	3.1	12.3	1.5	22.3	-0.1	平成28年
2.4	0.7	6.8	2.3	9.9	-0.1	11.7	4.9	1月 p
								2月 p
								3月 p

時系列 第2表 事業所・企業等の産業

年 月	合計	サービス産業計	G					インターネット 附随サービス業	映像・音声・ 文字情報制作業
			情報通信業	37 通信業	38 放送業	39 情報サービス業	40		
実数 (人)									
年平均									
平成25年	28,262,100	28,228,700	1,917,700	231,800	80,500	1,234,200	83,200	287,900	
平成26年	28,514,200	28,473,500	1,964,900	231,200	80,500	1,280,400	85,100	287,700	
平成27年	28,636,400	28,583,800	1,960,700	248,100	81,800	1,255,600	88,400	286,800	
四半期平均									
平成27年									
1～3月期	28,422,000	28,371,200	1,940,900	249,600	81,500	1,237,500	85,700	286,500	
4～6月期	28,663,800	28,611,600	1,965,100	248,900	81,900	1,257,900	87,900	288,400	
7～9月期	28,751,200	28,698,000	1,969,500	247,000	81,800	1,264,100	88,900	287,700	
10～12月期	28,708,500	28,654,500	1,967,100	246,600	81,800	1,262,900	91,100	284,700	
平成28年									
1～3月期 p	28,644,100	28,587,500	1,962,400	237,300	81,800	1,258,200	97,900	287,200	
月次									
平成26年									
3月	28,364,200	28,323,700	1,935,100	226,900	80,700	1,255,800	83,800	287,900	
4月	28,500,500	28,458,400	1,969,800	226,700	80,700	1,287,800	85,400	289,100	
5月	28,536,500	28,494,500	1,968,100	227,600	80,600	1,286,400	85,400	288,100	
6月	28,543,500	28,501,300	1,963,000	222,400	80,500	1,287,200	85,100	287,800	
7月	28,597,500	28,557,000	1,977,500	235,900	80,400	1,287,300	85,700	288,200	
8月	28,574,600	28,534,200	1,979,400	235,300	80,600	1,290,800	85,000	287,700	
9月	28,526,200	28,485,900	1,982,900	237,500	80,300	1,291,300	85,700	288,000	
10月	28,534,500	28,494,200	1,977,900	237,300	80,100	1,287,000	86,300	287,200	
11月	28,611,300	28,571,400	1,982,200	238,000	80,000	1,290,500	86,100	287,600	
12月	28,647,300	28,607,300	1,981,500	236,800	80,100	1,290,800	86,400	287,400	
平成27年									
1月	28,455,500	28,405,100	1,938,400	248,800	81,600	1,238,500	86,000	283,500	
2月	28,349,900	28,299,300	1,940,000	249,700	81,600	1,235,300	85,900	287,500	
3月	28,460,400	28,409,300	1,944,300	250,400	81,300	1,238,900	85,300	288,500	
4月	28,600,700	28,548,600	1,962,900	248,300	82,000	1,256,100	87,500	288,900	
5月	28,684,500	28,632,300	1,964,600	249,300	82,000	1,256,500	88,500	288,300	
6月	28,706,100	28,653,800	1,967,800	249,200	81,900	1,261,000	87,700	288,100	
7月	28,776,900	28,723,900	1,970,600	247,400	81,900	1,264,500	88,100	288,700	
8月	28,773,200	28,719,900	1,969,400	247,800	81,900	1,264,100	88,400	287,300	
9月	28,703,500	28,650,200	1,968,500	245,800	81,800	1,263,700	90,200	287,000	
10月	28,669,700	28,615,700	1,968,100	246,600	81,900	1,263,300	90,500	285,800	
11月	28,671,400	28,617,500	1,968,400	246,900	81,900	1,264,200	91,200	284,300	
12月	28,784,300	28,730,300	1,964,900	246,400	81,800	1,261,100	91,500	284,100	
平成28年									
1月 p	28,674,900	28,621,600	1,962,200	237,400	81,800	1,258,400	97,600	287,000	
2月 p	28,586,100	28,531,600	1,959,100	237,200	81,800	1,256,600	97,700	285,800	
3月 p	28,671,200	28,609,400	1,965,900	237,300	82,000	1,259,600	98,300	288,700	
(調整値) ※									
年平均									
平成26年	28,454,800	28,404,200	1,922,600	241,400	82,300	1,230,200	85,000	283,500	
四半期平均									
平成26年									
1～3月期	28,307,200	28,257,200	1,890,700	235,600	82,700	1,206,100	83,100	283,000	
4～6月期	28,467,400	28,415,400	1,924,600	235,500	82,400	1,236,600	85,200	284,200	
7～9月期	28,506,600	28,456,300	1,937,200	246,600	82,200	1,239,200	85,400	283,800	
10～12月期	28,538,100	28,488,100	1,937,800	247,800	81,800	1,238,900	86,200	283,200	
月次									
平成26年									
1月	28,355,500	28,305,700	1,885,800	234,000	82,800	1,204,200	82,700	281,900	
2月	28,260,900	28,211,000	1,892,600	235,800	82,800	1,207,400	83,000	283,400	
3月	28,305,100	28,254,800	1,893,400	236,900	82,500	1,206,500	83,700	283,700	
4月	28,441,100	28,389,200	1,927,400	236,700	82,500	1,237,300	85,300	284,900	
5月	28,477,100	28,425,200	1,925,700	237,600	82,400	1,235,900	85,300	283,900	
6月	28,484,000	28,432,000	1,920,700	232,200	82,300	1,236,700	85,000	283,600	
7月	28,537,900	28,487,500	1,934,900	246,300	82,200	1,236,800	85,600	284,000	
8月	28,515,100	28,464,800	1,936,800	245,600	82,400	1,240,200	84,900	283,500	
9月	28,466,800	28,416,600	1,940,200	247,900	82,100	1,240,600	85,600	283,800	
10月	28,475,100	28,424,900	1,935,300	247,700	81,800	1,236,500	86,200	283,100	
11月	28,551,700	28,501,900	1,939,500	248,500	81,700	1,239,900	86,000	283,400	
12月	28,587,600	28,537,700	1,938,800	247,200	81,800	1,240,200	86,300	283,200	
前年比 (%)									
平成26年	0.9	0.9	2.5	-0.3	0.0	3.7	2.3	-0.1	
平成27年	0.6	0.6	2.0	2.8	-0.6	2.1	4.0	1.2	
前年同期比 (%)									
平成27年									
1～3月期	0.4	0.4	2.7	5.9	-1.5	2.6	3.1	1.2	
4～6月期	0.7	0.7	2.1	5.7	-0.6	1.7	3.2	1.5	
7～9月期	0.9	0.8	1.7	0.2	-0.5	2.0	4.1	1.4	
10～12月期	0.6	0.6	1.5	-0.5	0.0	1.9	5.7	0.5	
平成28年									
1～3月期 p	0.8	0.8	1.1	-4.9	0.4	1.7	14.2	0.2	
前年同月比 (%) ※※									
平成27年									
3月	0.5	0.5	2.7	5.7	-1.5	2.7	1.9	1.7	
4月	0.6	0.6	1.8	4.9	-0.6	1.5	2.6	1.4	
5月	0.7	0.7	2.0	4.9	-0.5	1.7	3.8	1.5	
6月	0.8	0.8	2.5	7.3	-0.5	2.0	3.2	1.6	
7月	0.8	0.8	1.8	0.4	-0.4	2.2	2.9	1.7	
8月	0.9	0.9	1.7	0.9	-0.6	1.9	4.1	1.3	
9月	0.8	0.8	1.5	-0.8	-0.4	1.9	5.4	1.1	
10月	0.7	0.7	1.7	-0.4	0.1	2.2	5.0	1.0	
11月	0.4	0.4	1.5	-0.6	0.2	2.0	6.0	0.3	
12月	0.7	0.7	1.3	-0.3	0.0	1.7	6.0	0.3	
平成28年									
1月 p	0.8	0.8	1.2	-4.6	0.2	1.6	13.5	1.2	
2月 p	0.8	0.8	1.0	-5.0	0.2	1.7	13.7	-0.6	
3月 p	0.7	0.7	1.1	-5.2	0.9	1.7	15.2	0.1	

※ 平成27年1月に調査対象の一部を交替したため、時系列比較が可能となるよう、平成26年の実数を調整した値である。

※※ 平成27年1月に調査対象の一部を交替したため、時系列比較が可能となるよう、平成26年の実数を調整した値を用いて計算している。

(中分類) 別事業従事者数 (1 / 3)

H 運輸業、郵便業	42 鉄道業	43 道路旅客運送業	44 道路貨物運送業	45 水運業	47 倉庫業	48 運輸に附帯する サービス業	4* 航空運輸業、 郵便業 (信書便事業 を含む)	年	月
								年平均	
3,671,300	276,400	568,000	1,878,700	59,600	190,600	387,600	310,400	平成25年	
3,713,900	269,500	557,200	1,928,600	59,500	190,600	395,000	313,700	平成26年	
3,893,200	265,400	570,400	2,061,200	62,100	199,100	424,000	311,100	平成27年	
								四半期平均	
3,868,800	272,100	575,400	2,037,200	61,500	201,500	406,000	315,000	平成27年	1～3月期
3,898,300	264,000	570,800	2,066,300	62,900	197,800	427,600	308,900		4～6月期
3,899,300	261,400	567,400	2,072,900	62,100	196,800	430,100	308,500		7～9月期
3,906,300	264,100	567,700	2,068,500	61,600	200,500	432,000	311,800		10～12月期
3,937,500	268,200	561,300	2,100,100	62,200	204,100	425,700	316,000	平成28年	1～3月期 p
								月次	
3,725,500	277,800	557,700	1,926,500	58,700	190,700	396,600	317,400	平成26年	3月
3,707,600	265,500	558,500	1,924,800	59,600	191,900	395,400	312,100		4月
3,683,400	264,000	557,100	1,908,200	59,300	189,800	394,500	310,500		5月
3,692,700	264,000	558,600	1,915,500	59,700	189,500	395,700	309,700		6月
3,730,600	268,000	559,100	1,944,100	60,200	190,100	396,900	312,100		7月
3,693,800	265,800	556,200	1,915,400	60,300	190,400	393,700	312,000		8月
3,688,500	264,300	557,100	1,910,900	60,100	191,200	392,800	312,000		9月
3,698,300	264,400	555,300	1,920,800	59,700	191,900	394,300	311,900		10月
3,729,400	266,500	555,700	1,947,600	59,600	191,000	397,000	312,000		11月
3,762,500	270,600	552,600	1,974,200	59,500	191,500	396,600	317,400		12月
3,858,000	273,500	575,000	2,027,500	61,300	200,700	404,500	315,500	平成27年	1月
3,861,300	272,700	577,100	2,028,200	61,500	199,900	406,800	315,100		2月
3,886,900	270,100	574,200	2,055,900	61,800	203,700	406,800	314,400		3月
3,899,600	266,300	570,900	2,062,600	62,900	199,300	427,100	310,500		4月
3,892,200	263,200	572,200	2,060,800	63,000	197,100	427,400	308,500		5月
3,903,100	262,500	569,300	2,075,400	62,800	196,800	428,300	307,900		6月
3,915,900	261,500	568,200	2,086,400	62,700	197,500	430,600	309,000		7月
3,908,900	261,500	566,500	2,084,700	61,800	196,700	429,500	308,100		8月
3,873,200	261,200	567,600	2,047,700	61,900	196,300	430,300	308,300		9月
3,879,000	260,900	568,100	2,051,600	62,000	197,100	430,300	309,000		10月
3,894,700	263,700	567,200	2,057,700	61,800	202,400	431,900	310,000		11月
3,945,200	267,600	567,900	2,096,100	61,200	201,900	433,900	316,500		12月
3,941,800	270,500	563,100	2,097,600	62,100	204,700	426,900	316,900	平成28年	1月 p
3,927,400	269,200	561,200	2,090,800	62,200	202,400	425,200	316,400		2月 p
3,943,100	265,100	559,400	2,111,800	62,300	205,100	424,900	314,600		3月 p
								(調整値) ※	
								年平均	
3,855,400	271,200	581,600	2,027,200	61,700	201,300	394,500	317,800	平成26年	
								四半期平均	
3,868,800	281,800	583,100	2,025,800	60,700	200,500	393,800	322,200	平成26年	1～3月期
3,835,400	266,100	582,400	2,014,100	61,700	201,100	394,700	314,800		4～6月期
3,845,500	267,600	581,900	2,021,900	62,500	201,300	393,900	316,200		7～9月期
3,872,300	268,900	578,800	2,047,100	61,800	202,200	395,500	317,900		10～12月期
								月次	
3,896,100	283,100	583,500	2,053,200	60,500	200,000	392,500	322,800	平成26年	1月
3,842,700	282,900	583,500	1,999,400	60,600	200,000	392,800	322,400		2月
3,867,500	279,500	582,100	2,025,000	60,900	201,400	396,100	321,500		3月
3,848,900	267,100	583,000	2,023,200	61,800	202,600	394,900	316,200		4月
3,823,800	265,600	581,500	2,005,800	61,500	200,400	394,000	314,500		5月
3,833,400	265,600	583,100	2,013,400	61,900	200,100	395,200	313,700		6月
3,872,800	269,700	583,600	2,043,500	62,500	200,700	396,400	316,200		7月
3,834,600	267,400	580,600	2,013,300	62,600	201,100	393,200	316,100		8月
3,829,100	265,900	581,500	2,008,600	62,400	201,900	392,300	316,100		9月
3,839,200	266,000	579,600	2,019,000	61,900	202,600	393,800	316,000		10月
3,871,500	268,100	580,000	2,047,200	61,800	201,700	396,500	316,100		11月
3,905,900	272,300	576,800	2,075,100	61,700	202,200	396,100	321,500		12月
								前年比 (%)	
1.2	-2.5	-1.9	2.7	-0.2	0.0	1.9	1.1	平成26年	
1.0	-2.1	-1.9	1.7	0.6	-1.1	7.5	-2.1	平成27年	
								前年同期比 (%)	
0.0	-3.4	-1.3	0.6	1.3	0.5	3.1	-2.2	平成27年	1～3月期
1.6	-0.8	-2.0	2.6	1.9	-1.6	8.3	-1.9		4～6月期
1.4	-2.3	-2.5	2.5	-0.6	-2.2	9.2	-2.4		7～9月期
0.9	-1.8	-1.9	1.0	-0.3	-0.8	9.2	-1.9		10～12月期
1.8	-1.4	-2.5	3.1	1.1	1.3	4.9	0.3	平成28年	1～3月期 p
								前年同月比 (%) **	
0.5	-3.4	-1.4	1.5	1.5	1.1	2.7	-2.2	平成27年	3月
1.3	-0.3	-2.1	1.9	1.8	-1.6	8.2	-1.8		4月
1.8	-0.9	-1.6	2.7	2.4	-1.6	8.5	-1.9		5月
1.8	-1.2	-2.4	3.1	1.5	-1.6	8.4	-1.8		6月
1.1	-3.0	-2.6	2.1	0.3	-1.6	8.6	-2.3		7月
1.9	-2.2	-2.4	3.5	-1.3	-2.2	9.2	-2.5		8月
1.2	-1.8	-2.4	1.9	-0.8	-2.8	9.7	-2.5		9月
1.0	-1.9	-2.0	1.6	0.2	-2.7	9.3	-2.2		10月
0.6	-1.6	-2.2	0.5	0.0	0.3	8.9	-1.9		11月
1.0	-1.7	-1.5	1.0	-0.8	-0.1	9.5	-1.6		12月
2.2	-1.1	-2.1	3.5	1.3	2.0	5.5	0.4	平成28年	1月 p
1.7	-1.3	-2.8	3.1	1.1	1.3	4.5	0.4		2月 p
1.4	-1.9	-2.6	2.7	0.8	0.7	4.4	0.1		3月 p

時系列 第2表 事業所・企業等の産業

年	月	K 不動産業、 物品賃貸業				L 学術研究、 専門・技術 サービス業 1)			
		68 不動産取引業	69 不動産賃貸業 ・管理業	70 物品賃貸業		72 専門 サービス業 (他に分類さ れないもの) 2)	73 広告業	74 技術 サービス業 (他に分類さ れないもの)	
実数(人)									
年平均									
	平成25年	1,649,300	360,700	928,800	359,800	1,698,200	627,100	153,500	917,600
	平成26年	1,668,800	365,200	933,400	370,300	1,717,800	634,400	163,200	920,200
	平成27年	1,637,100	346,900	950,700	339,600	1,740,300	645,500	168,800	926,000
四半期平均									
	平成27年								
	1～3月期	1,630,600	348,400	949,600	332,600	1,723,500	640,700	164,200	918,600
	4～6月期	1,640,900	349,300	953,200	338,300	1,735,200	639,300	169,600	926,300
	7～9月期	1,640,000	345,800	950,800	343,400	1,747,300	649,700	171,000	926,600
	10～12月期	1,636,900	343,900	949,000	344,000	1,755,300	652,200	170,600	932,500
	平成28年								
	1～3月期 p	1,638,800	345,400	950,300	343,100	1,768,500	661,400	170,500	936,600
月次									
	平成26年								
	3月	1,670,900	366,700	937,300	366,900	1,713,100	634,500	161,700	917,000
	4月	1,672,000	367,200	935,400	369,400	1,712,400	632,600	163,300	916,500
	5月	1,667,400	367,300	931,400	368,700	1,715,700	632,400	163,700	919,600
	6月	1,669,600	366,400	934,100	369,100	1,716,600	633,700	163,600	919,300
	7月	1,669,200	365,600	930,900	372,700	1,718,000	633,600	163,500	920,800
	8月	1,671,100	366,100	932,600	372,500	1,718,400	634,400	164,000	920,100
	9月	1,668,700	363,300	932,700	372,600	1,721,800	635,300	163,800	922,700
	10月	1,666,500	362,100	931,300	373,000	1,725,200	636,000	164,600	924,500
	11月	1,663,500	362,100	930,400	371,000	1,726,300	636,400	164,400	925,600
	12月	1,661,100	362,000	928,600	370,400	1,723,900	635,000	164,400	924,500
	平成27年								
	1月	1,630,800	346,700	951,500	332,500	1,713,800	637,900	165,200	910,600
	2月	1,632,100	350,500	949,400	332,200	1,725,800	641,100	163,400	921,400
	3月	1,629,000	347,900	948,000	333,100	1,731,000	643,200	163,900	923,900
	4月	1,640,600	351,200	952,800	336,600	1,732,900	640,800	165,600	926,500
	5月	1,638,200	348,500	951,600	338,100	1,736,000	638,400	171,000	926,700
	6月	1,643,800	348,400	955,200	340,200	1,736,700	638,700	172,200	925,800
	7月	1,642,600	346,300	954,600	341,700	1,750,000	652,000	171,100	926,900
	8月	1,642,100	346,100	952,200	343,900	1,745,300	647,900	170,900	926,500
	9月	1,635,100	345,100	945,500	344,500	1,746,600	649,300	170,900	926,400
	10月	1,639,200	343,200	951,100	344,900	1,753,000	648,800	170,300	933,900
	11月	1,635,800	343,800	948,100	343,900	1,757,200	654,100	170,800	932,300
	12月	1,635,800	344,600	947,800	343,300	1,755,700	653,700	170,800	931,200
	平成28年								
	1月 p	1,638,500	345,700	949,900	342,800	1,767,500	659,100	170,300	938,100
	2月 p	1,640,100	345,300	951,100	343,600	1,772,600	661,700	170,400	940,500
	3月 p	1,637,700	345,100	949,700	342,900	1,765,500	663,400	170,900	931,100
(調整値)※									
年平均									
	平成26年	1,630,600	349,200	949,200	332,500	1,716,200	641,000	163,700	911,600
四半期平均									
	平成26年								
	1～3月期	1,633,900	350,600	953,400	330,300	1,710,200	641,200	161,500	907,600
	4～6月期	1,631,500	351,000	949,400	331,400	1,713,300	639,500	164,000	909,900
	7～9月期	1,631,500	349,000	947,700	334,500	1,717,800	641,000	164,300	912,600
	10～12月期	1,625,700	346,300	945,800	333,500	1,723,500	642,400	164,900	916,200
月次									
	平成26年								
	1月	1,634,200	350,500	953,200	330,900	1,707,600	640,400	161,000	906,300
	2月	1,634,700	350,500	954,100	330,700	1,711,500	642,200	161,200	908,200
	3月	1,632,700	350,700	953,100	329,400	1,711,500	641,100	162,200	908,400
	4月	1,633,800	351,200	951,200	331,600	1,710,800	639,200	163,800	907,900
	5月	1,629,300	351,200	947,100	331,000	1,714,100	639,000	164,200	911,000
	6月	1,631,400	350,400	949,900	331,400	1,715,000	640,300	164,100	910,700
	7月	1,631,000	349,600	946,600	334,600	1,716,400	640,200	164,000	912,200
	8月	1,632,900	350,100	948,400	334,400	1,716,800	641,000	164,500	911,500
	9月	1,630,500	347,400	948,500	334,500	1,720,200	641,900	164,300	914,100
	10月	1,628,400	346,300	947,000	334,900	1,723,600	642,600	165,100	915,800
	11月	1,625,500	346,300	946,100	333,100	1,724,700	643,000	164,900	916,900
	12月	1,623,100	346,200	944,300	332,500	1,722,300	641,600	164,900	915,800
前年比(%)									
	平成26年	1.2	1.2	0.5	2.9	1.2	1.2	6.3	0.3
	平成27年	0.4	-0.7	0.2	2.1	1.4	0.7	3.1	1.6
前年同期比(%)									
	平成27年								
	1～3月期	-0.2	-0.6	-0.4	0.7	0.8	-0.1	1.7	1.2
	4～6月期	0.6	-0.5	0.4	2.1	1.3	0.0	3.4	1.8
	7～9月期	0.5	-0.9	0.3	2.7	1.7	1.4	4.1	1.5
	10～12月期	0.7	-0.7	0.3	3.1	1.8	1.5	3.5	1.8
	平成28年								
	1～3月期 p	0.5	-0.9	0.1	3.2	2.6	3.2	3.8	2.0
前年同月比(%)※※									
	平成27年								
	3月	-0.2	-0.8	-0.5	1.1	1.1	0.3	1.0	1.7
	4月	0.4	0.0	0.2	1.5	1.3	0.3	1.1	2.0
	5月	0.5	-0.8	0.5	2.1	1.3	-0.1	4.1	1.7
	6月	0.8	-0.6	0.6	2.7	1.3	-0.2	4.9	1.7
	7月	0.7	-0.9	0.8	2.1	2.0	1.8	4.3	1.6
	8月	0.6	-1.1	0.4	2.8	1.7	1.1	3.9	1.6
	9月	0.3	-0.7	-0.3	3.0	1.5	1.2	4.0	1.3
	10月	0.7	-0.9	0.4	3.0	1.7	1.0	3.1	2.0
	11月	0.6	-0.7	0.2	3.2	1.9	1.7	3.6	1.7
	12月	0.8	-0.5	0.4	3.2	1.9	1.9	3.6	1.7
	平成28年								
	1月 p	0.5	-0.3	-0.2	3.1	3.1	3.3	3.1	3.0
	2月 p	0.5	-1.5	0.2	3.4	2.7	3.2	4.3	2.1
	3月 p	0.5	-0.8	0.2	2.9	2.0	3.1	4.3	0.8

※ 平成27年1月に調査対象の一部を交替したため、時系列比較が可能となるよう、平成26年の実数を調整した値である。
 ※※ 平成27年1月に調査対象の一部を交替したため、時系列比較が可能となるよう、平成26年の実数を調整した値を用いて計算している。

1)「学術・開発研究機関」を除く。 2)「純粋持株会社」を除く。 3)「家事サービス業」を除く。

(中分類) 別事業従事者数 (2 / 3)

M 宿泊業、 飲食サービス業	N			生活関連 サービス業、 娯楽業	78 洗濯・理容・ 美容・浴場業	79 その他の 生活関連 サービス業 3)	80 娯楽業	年 月
	75 宿泊業	76 飲食店	77 持ち帰り・配達 飲食サービス業					
								実数 (人)
								年平均
5,446,200	761,400	4,191,600	493,200	2,713,100	1,264,900	458,800	989,500	平成25年
5,451,100	777,700	4,179,300	494,100	2,702,500	1,251,700	468,400	982,500	平成26年
5,539,800	779,100	4,292,000	468,700	2,664,700	1,208,500	474,400	981,800	平成27年
								四半期平均
5,514,800	762,200	4,283,000	469,700	2,666,500	1,223,000	475,900	967,600	平成27年 1～3月期
5,536,700	776,800	4,289,700	470,200	2,676,100	1,215,800	474,900	985,300	4～6月期
5,574,500	796,500	4,311,700	466,300	2,672,600	1,203,000	475,100	994,600	7～9月期
5,533,000	780,900	4,283,500	468,600	2,643,700	1,192,400	471,500	979,700	10～12月期
5,486,200	774,400	4,250,200	461,600	2,603,700	1,191,900	470,300	941,500	平成28年 1～3月期 p
								月次
5,415,200	763,700	4,154,400	497,000	2,684,900	1,252,800	466,400	965,700	平成26年 3月
5,412,600	780,100	4,138,100	494,400	2,707,600	1,255,800	467,900	983,900	4月
5,467,700	775,300	4,190,200	502,200	2,712,100	1,254,200	468,200	989,800	5月
5,464,200	774,900	4,195,700	493,600	2,705,900	1,248,700	466,800	990,400	6月
5,460,800	784,000	4,188,200	488,600	2,717,600	1,250,100	470,200	997,300	7月
5,483,000	789,200	4,209,000	484,800	2,720,400	1,247,500	474,400	998,600	8月
5,420,600	776,600	4,154,600	489,400	2,711,500	1,247,800	469,500	994,200	9月
5,436,700	781,500	4,164,700	490,600	2,709,600	1,244,400	471,600	993,600	10月
5,463,000	782,900	4,189,000	491,000	2,704,100	1,242,700	470,800	990,600	11月
5,524,900	788,100	4,239,200	497,500	2,682,200	1,242,700	468,200	971,300	12月
5,539,600	762,500	4,310,800	466,300	2,674,100	1,222,600	481,900	969,600	平成27年 1月
5,503,200	758,600	4,275,300	469,300	2,654,800	1,222,000	472,800	960,100	2月
5,501,500	765,400	4,262,800	473,400	2,670,400	1,224,300	473,000	973,100	3月
5,496,500	764,600	4,259,100	472,700	2,680,100	1,221,900	474,300	984,000	4月
5,558,400	782,200	4,306,900	469,300	2,680,200	1,215,800	476,200	988,200	5月
5,555,100	783,500	4,303,100	468,500	2,667,900	1,209,700	474,300	983,900	6月
5,581,300	788,900	4,324,600	467,700	2,674,200	1,205,900	476,000	992,300	7月
5,592,400	810,400	4,318,700	463,300	2,676,100	1,202,700	474,600	998,800	8月
5,549,900	790,000	4,291,800	468,000	2,667,500	1,200,300	474,700	992,500	9月
5,526,100	775,200	4,285,300	465,600	2,654,900	1,193,600	472,000	989,400	10月
5,511,600	775,300	4,269,000	467,300	2,648,500	1,193,600	471,800	983,100	11月
5,561,500	792,200	4,296,300	473,000	2,627,600	1,190,000	470,800	966,800	12月
5,496,300	775,800	4,254,600	465,900	2,605,900	1,188,100	470,400	947,300	平成28年 1月 p
5,478,000	779,000	4,237,200	461,800	2,597,800	1,191,700	469,900	936,200	2月 p
5,484,100	768,300	4,258,900	456,900	2,607,300	1,195,700	470,600	941,000	3月 p
								(調整値) ※
								年平均
5,495,400	750,900	4,276,700	467,600	2,712,300	1,236,700	485,800	989,800	平成26年
								四半期平均
5,470,600	740,400	4,257,900	472,100	2,696,100	1,247,100	481,500	967,100	平成26年 1～3月期
5,492,500	749,900	4,272,000	470,100	2,718,400	1,237,800	485,000	995,500	4～6月期
5,499,200	756,200	4,281,500	461,400	2,726,300	1,233,500	488,900	1,004,100	7～9月期
5,519,300	757,200	4,295,400	466,500	2,708,400	1,228,400	487,700	992,500	10～12月期
								月次
5,509,000	743,700	4,290,000	475,200	2,697,600	1,254,200	477,900	964,600	平成26年 1月
5,443,500	739,900	4,232,300	470,800	2,696,300	1,249,300	482,800	963,700	2月
5,459,200	737,400	4,251,200	470,300	2,694,600	1,237,700	483,700	972,900	3月
5,456,600	753,200	4,234,600	467,900	2,717,400	1,240,700	485,300	991,200	4月
5,512,200	748,600	4,287,900	475,300	2,721,900	1,239,100	485,600	997,200	5月
5,508,600	748,200	4,293,500	467,100	2,715,700	1,233,700	484,200	997,800	6月
5,505,200	757,000	4,285,800	462,400	2,727,500	1,235,100	487,700	1,004,700	7月
5,527,600	762,000	4,307,100	458,800	2,730,300	1,232,500	492,000	1,006,000	8月
5,464,700	749,800	4,251,400	463,100	2,721,300	1,232,800	487,000	1,001,600	9月
5,480,900	754,500	4,261,800	464,300	2,719,400	1,229,400	489,100	1,001,000	10月
5,507,400	755,900	4,286,600	464,700	2,713,900	1,227,800	488,300	998,000	11月
5,569,800	760,900	4,338,000	470,800	2,691,900	1,227,800	485,600	978,500	12月
								前年比 (%)
0.1	2.1	-0.3	0.2	-0.4	-1.0	2.1	-0.7	平成26年
0.8	3.8	0.4	0.2	-1.8	-2.3	-2.3	-0.8	平成27年
								前年同期比 (%)
0.8	2.9	0.6	-0.5	-1.1	-1.9	-1.2	0.1	平成27年 1～3月期
0.8	3.6	0.4	0.0	-1.6	-1.8	-2.1	-1.0	4～6月期
1.4	5.3	0.7	1.1	-2.0	-2.5	-2.8	-0.9	7～9月期
0.2	3.1	-0.3	0.5	-2.4	-2.9	-3.3	-1.3	10～12月期
-0.5	1.6	-0.8	-1.7	-2.4	-2.5	-1.2	-2.7	平成28年 1～3月期 p
								前年同月比 (%) ※※
0.8	3.8	0.3	0.7	-0.9	-1.1	-2.2	0.0	平成27年 3月
0.7	1.5	0.6	1.0	-1.4	-1.5	-2.3	-0.7	4月
0.8	4.5	0.4	-1.3	-1.5	-1.9	-1.9	-0.9	5月
0.8	4.7	0.2	0.3	-1.8	-1.9	-2.0	-1.4	6月
1.4	4.2	0.9	1.1	-2.0	-2.4	-2.4	-1.2	7月
1.2	6.4	0.3	1.0	-2.0	-2.4	-3.5	-0.7	8月
1.6	5.4	1.0	1.1	-2.0	-2.6	-2.5	-0.9	9月
0.8	2.7	0.6	0.3	-2.4	-2.9	-3.5	-1.2	10月
0.1	2.6	-0.4	0.6	-2.4	-2.8	-3.4	-1.5	11月
-0.1	4.1	-1.0	0.5	-2.4	-3.1	-3.0	-1.2	12月
-0.8	1.7	-1.3	-0.1	-2.6	-2.8	-2.4	-2.3	平成28年 1月 p
-0.5	2.7	-0.9	-1.6	-2.1	-2.5	-0.6	-2.5	2月 p
-0.3	0.4	-0.1	-3.5	-2.4	-2.3	-0.5	-3.3	3月 p

時系列 第2表 事業所・企業等の産業

年 月	O 教育, 学習支援業 4)				P 医療, 福祉			
	82 その他の 教育, 学習 支援業	82a うち社会教育, 職業・教育 支援施設	82b うち学習塾, 教養・技能 教授業	医療, 福祉	83 医療業	84 保健衛生 5)	85 社会保険・ 社会福祉・ 介護事業 6)	
実数 (人)								
年平均								
平成25年	901,600	901,600	222,900	598,600	6,607,300	3,769,000	112,800	2,725,500
平成26年	914,500	914,500	227,400	605,500	6,718,100	3,823,400	119,400	2,775,200
平成27年	973,300	973,300	211,200	642,400	6,724,800	3,873,900	114,800	2,736,100
四半期平均								
平成27年								
1～3月期	953,000	953,000	199,200	642,400	6,643,200	3,824,500	110,600	2,708,000
4～6月期	979,300	979,300	216,100	635,700	6,729,500	3,891,500	115,200	2,722,800
7～9月期	973,600	973,600	215,500	644,800	6,748,200	3,890,000	117,000	2,741,200
10～12月期	987,400	987,400	214,000	646,700	6,778,200	3,889,400	116,400	2,772,400
平成28年								
1～3月期 p	987,000	987,000	206,300	653,300	6,768,100	3,885,700	113,400	2,769,000
月次								
平成26年								
3月	896,100	896,100	218,500	595,900	6,651,600	3,772,900	113,700	2,765,000
4月	907,600	907,600	230,600	595,800	6,739,000	3,848,200	120,100	2,770,700
5月	911,700	911,700	232,700	597,900	6,731,700	3,847,900	120,400	2,763,400
6月	911,400	911,400	231,600	598,800	6,733,100	3,847,400	121,700	2,764,000
7月	926,900	926,900	232,600	613,300	6,741,700	3,846,500	121,800	2,773,300
8月	928,600	928,600	230,900	615,700	6,730,500	3,834,700	121,600	2,774,200
9月	922,400	922,400	228,400	612,400	6,743,300	3,836,500	121,900	2,784,900
10月	923,300	923,300	227,300	614,700	6,743,500	3,837,200	122,100	2,784,200
11月	925,900	925,900	227,500	616,400	6,761,500	3,840,700	122,900	2,797,900
12月	926,900	926,900	226,400	617,900	6,745,300	3,833,600	119,700	2,792,000
平成27年								
1月	976,000	976,000	198,100	649,600	6,654,600	3,823,500	111,900	2,719,200
2月	925,700	925,700	200,100	641,300	6,628,600	3,818,500	109,700	2,700,500
3月	957,400	957,400	199,400	636,200	6,646,300	3,831,700	110,400	2,704,300
4月	969,200	969,200	214,000	634,800	6,717,000	3,892,500	114,300	2,710,200
5月	983,400	983,400	216,700	634,800	6,733,900	3,891,200	114,900	2,727,800
6月	985,100	985,100	217,500	637,600	6,737,700	3,890,700	116,600	2,730,400
7月	983,700	983,700	217,500	640,100	6,741,200	3,891,100	116,900	2,733,200
8月	941,400	941,400	217,300	640,800	6,747,200	3,888,600	116,000	2,742,700
9月	995,800	995,800	211,600	653,700	6,756,100	3,890,500	118,100	2,747,600
10月	980,000	980,000	214,000	644,100	6,769,200	3,889,700	117,300	2,762,200
11月	984,300	984,300	214,800	648,500	6,768,400	3,886,900	116,600	2,764,900
12月	997,800	997,800	213,300	647,400	6,796,900	3,891,500	115,200	2,790,100
平成28年								
1月 p	1,006,200	1,006,200	207,500	652,900	6,768,300	3,883,700	113,400	2,771,200
2月 p	946,800	946,800	208,800	653,800	6,768,600	3,887,700	113,300	2,767,600
3月 p	1,007,900	1,007,900	202,500	653,100	6,767,500	3,885,600	113,500	2,768,400
(調整値) ※								
年平均								
平成26年	968,200	968,200	202,000	639,800	6,642,000	3,821,900	113,100	2,706,900
四半期平均								
平成26年								
1～3月期	948,900	948,900	195,700	628,100	6,573,700	3,768,100	107,600	2,698,000
4～6月期	963,600	963,600	205,700	631,400	6,658,300	3,846,300	114,500	2,698,000
7～9月期	980,200	980,200	204,800	648,600	6,662,100	3,837,700	115,400	2,709,200
10～12月期	979,600	979,600	201,700	651,200	6,673,600	3,835,700	115,200	2,722,700
月次								
平成26年								
1月	949,600	949,600	196,500	628,400	6,577,300	3,769,800	107,700	2,699,700
2月	948,500	948,500	196,600	626,300	6,567,800	3,763,200	107,300	2,697,200
3月	948,700	948,700	194,100	629,700	6,576,200	3,771,400	107,700	2,697,000
4月	960,900	960,900	204,800	629,600	6,662,600	3,846,700	113,800	2,702,500
5月	965,200	965,200	206,700	631,800	6,655,400	3,846,400	114,100	2,695,400
6月	964,900	964,900	205,700	632,700	6,656,800	3,845,900	115,300	2,696,000
7月	981,300	981,300	206,600	648,100	6,665,300	3,845,000	115,400	2,705,100
8月	983,100	983,100	205,100	650,600	6,654,200	3,833,200	115,200	2,706,000
9月	976,500	976,500	202,900	647,100	6,666,900	3,835,000	115,500	2,716,400
10月	977,500	977,500	201,900	649,500	6,667,100	3,835,700	115,700	2,715,700
11月	980,200	980,200	202,100	651,300	6,684,900	3,839,200	116,500	2,729,100
12月	981,300	981,300	201,100	652,900	6,668,800	3,832,100	113,400	2,723,300
前年比 (%)								
平成26年	1.4	1.4	2.0	1.2	1.7	1.4	5.9	1.8
平成27年	0.5	0.5	4.6	0.4	1.2	1.4	1.5	1.1
前年同期比 (%)								
平成27年								
1～3月期	0.4	0.4	1.8	2.3	1.1	1.5	2.8	0.4
4～6月期	1.6	1.6	5.1	0.7	1.1	1.2	0.6	0.9
7～9月期	-0.7	-0.7	5.2	-0.6	1.3	1.4	1.4	1.2
10～12月期	0.8	0.8	6.1	-0.7	1.6	1.4	1.0	1.8
平成28年								
1～3月期 p	3.6	3.6	3.6	1.7	1.9	1.6	2.5	2.3
前年同月比 (%) ※※								
平成27年								
3月	0.9	0.9	2.7	1.0	1.1	1.6	2.5	0.3
4月	0.9	0.9	4.5	0.8	0.8	1.2	0.4	0.3
5月	1.9	1.9	4.8	0.5	1.2	1.2	0.7	1.2
6月	2.1	2.1	5.7	0.8	1.2	1.2	1.1	1.3
7月	0.2	0.2	5.3	-1.2	1.1	1.2	1.3	1.0
8月	-4.2	-4.2	5.9	-1.5	1.4	1.4	0.7	1.4
9月	2.0	2.0	4.3	1.0	1.3	1.4	2.3	1.1
10月	0.3	0.3	6.0	-0.8	1.5	1.4	1.4	1.7
11月	0.4	0.4	6.3	-0.4	1.2	1.2	0.1	1.3
12月	1.7	1.7	6.1	-0.8	1.9	1.6	1.6	2.5
平成28年								
1月 p	3.1	3.1	4.7	0.5	1.7	1.6	1.3	1.9
2月 p	2.3	2.3	4.3	1.9	2.1	1.8	3.3	2.5
3月 p	5.3	5.3	1.6	2.7	1.8	1.4	2.8	2.4

※ 平成27年1月に調査対象の一部を交替したため、時系列比較が可能となるよう、平成26年の実数を調整した値である。
 ※※ 平成27年1月に調査対象の一部を交替したため、時系列比較が可能となるよう、平成26年の実数を調整した値を用いて計算している。
 4) 「学校教育」を除く。 5) 「保健所」を除く。 6) 「社会保険事業団体」及び「福祉事務所」を除く。
 7) 「政治・経済・文化団体」、「宗教」及び「外国公務」を除く。

(中分類) 別事業従事者数 (3/3)

R サービス業 (他に分類され ないもの) 7)	88 廃棄物処理業	89 自動車整備業	90 機械等修理業 (別掲を除く)	91 職業紹介・ 労働者派遣業	92 その他の 事業サービス業	95 その他の サービス業	その他	年 月	
								年	月
								実数 (人)	
								年平均	
3,624,100	348,600	257,800	257,800	323,600	2,386,300	49,900	33,400	平成25年	
3,621,900	353,000	261,800	248,700	313,000	2,394,700	50,700	40,700	平成26年	
3,450,000	348,300	262,000	259,300	314,900	2,211,900	53,800	52,500	平成27年	
								四半期平均	
3,430,000	347,600	264,100	258,700	315,100	2,191,500	53,000	50,700	平成27年	1～3月期
3,450,600	350,500	261,400	259,700	312,900	2,212,500	53,600	52,200		4～6月期
3,473,000	348,900	261,000	260,700	317,700	2,230,500	54,200	53,200		7～9月期
3,446,600	346,100	261,600	258,000	313,800	2,212,900	54,300	54,000		10～12月期
3,435,400	346,600	261,600	257,400	313,300	2,201,200	55,300	56,600	平成28年	1～3月期 p
								月次	
3,631,200	353,600	264,400	251,700	317,200	2,393,900	50,400	40,500	平成26年	3月
3,629,600	352,100	260,800	250,700	319,400	2,396,300	50,400	42,000		4月
3,636,600	352,400	261,500	250,300	321,900	2,399,800	50,800	42,100		5月
3,644,700	354,000	262,400	248,900	322,000	2,406,500	50,800	42,200		6月
3,614,800	352,600	262,200	247,100	310,900	2,391,400	50,800	40,500		7月
3,608,800	354,100	262,600	247,900	307,200	2,386,000	51,000	40,400		8月
3,626,300	354,500	261,700	247,700	307,700	2,403,600	51,100	40,300		9月
3,613,200	351,200	261,300	246,100	307,100	2,396,600	50,900	40,300		10月
3,615,600	352,700	260,100	246,300	308,100	2,397,400	50,900	39,900		11月
3,599,100	352,400	261,300	244,500	308,400	2,381,700	50,800	40,000		12月
3,419,700	346,400	267,500	256,700	318,200	2,177,700	53,200	50,400	平成27年	1月
3,427,700	346,400	262,500	260,700	312,100	2,193,000	53,000	50,600		2月
3,442,400	349,900	262,200	258,900	315,000	2,203,900	52,700	51,100		3月
3,449,800	351,700	261,900	258,600	311,600	2,212,900	53,200	52,100		4月
3,445,400	351,800	261,500	259,200	313,000	2,206,300	53,500	52,200		5月
3,456,600	348,100	260,700	261,200	314,100	2,218,500	54,100	52,300		6月
3,464,300	347,600	260,900	260,000	316,700	2,225,000	54,000	53,100		7月
3,497,300	349,000	261,200	261,900	322,100	2,248,800	54,300	53,300		8月
3,457,300	349,900	260,900	260,300	314,200	2,217,700	54,300	53,300		9月
3,446,200	347,800	261,400	258,800	315,700	2,208,400	54,300	53,900		10月
3,448,700	345,600	262,000	257,700	313,500	2,215,500	54,300	53,900		11月
3,445,000	344,800	261,500	257,400	312,200	2,214,800	54,200	54,000		12月
3,434,900	346,100	261,800	257,200	313,900	2,200,700	55,300	53,400	平成28年	1月 p
3,441,100	346,100	261,600	258,200	313,300	2,206,800	55,200	54,500		2月 p
3,430,300	347,600	261,600	256,800	312,700	2,196,200	55,400	61,800		3月 p
								(調整値) ※	
								年平均	
3,457,600	347,600	269,500	259,500	325,500	2,202,700	53,200	50,800	平成26年	
								四半期平均	
3,460,300	348,000	270,300	262,500	327,000	2,200,500	52,800	50,200	平成26年	1～3月期
3,472,000	347,400	269,300	260,800	333,900	2,208,400	53,200	52,500		4～6月期
3,452,600	348,300	269,900	258,300	320,900	2,201,700	53,400	50,400		7～9月期
3,445,500	346,700	268,600	256,400	320,200	2,200,100	53,400	50,100		10～12月期
								月次	
3,446,700	348,000	268,100	260,800	324,200	2,193,500	52,600	49,900	平成26年	1月
3,467,800	347,900	270,900	264,100	326,900	2,206,200	52,700	49,900		2月
3,466,500	348,200	272,200	262,600	329,800	2,201,900	52,900	50,600		3月
3,464,900	346,700	268,500	261,600	332,100	2,204,100	52,900	52,400		4月
3,471,600	347,000	269,200	261,200	334,700	2,207,400	53,300	52,500		5月
3,479,300	348,500	270,100	259,700	334,800	2,213,500	53,300	52,700		6月
3,450,800	347,200	269,900	257,800	323,300	2,199,600	53,300	50,600		7月
3,445,100	348,600	270,300	258,700	319,500	2,194,700	53,500	50,400		8月
3,461,800	349,000	269,400	258,400	320,000	2,210,800	53,600	50,300		9月
3,449,300	345,800	269,000	256,800	319,300	2,204,400	53,400	50,300		10月
3,451,600	347,300	267,800	257,000	320,400	2,205,100	53,400	49,800		11月
3,435,800	347,000	269,000	255,100	320,700	2,190,700	53,300	49,900		12月
								前年比 (%)	
-0.1	1.3	1.6	-3.5	-3.3	0.4	1.6	21.9	平成26年	
-0.2	0.2	-2.8	-0.1	-3.3	0.4	1.1	3.3	平成27年	
								前年同期比 (%)	
-0.9	-0.1	-2.3	-1.4	-3.6	-0.4	0.4	1.0	平成27年	1～3月期
-0.6	0.9	-2.9	-0.4	-6.3	0.2	0.8	-0.6		4～6月期
0.6	0.2	-3.3	0.9	-1.0	1.3	1.5	5.6		7～9月期
0.0	-0.2	-2.6	0.6	-2.0	0.6	1.7	7.8		10～12月期
0.2	-0.3	-0.9	-0.5	-0.6	0.4	4.3	11.6	平成28年	1～3月期 p
								前年同月比 (%) ※※	
-0.7	0.5	-3.7	-1.4	-4.5	0.1	-0.4	1.0	平成27年	3月
-0.4	1.4	-2.5	-1.1	-6.2	0.4	0.6	-0.6		4月
-0.8	1.4	-2.9	-0.8	-6.5	0.0	0.4	-0.6		5月
-0.7	-0.1	-3.5	0.6	-6.2	0.2	1.5	-0.8		6月
0.4	0.1	-3.3	0.9	-2.0	1.2	1.3	4.9		7月
1.5	0.1	-3.4	1.2	0.8	2.5	1.5	5.8		8月
-0.1	0.3	-3.2	0.7	-1.8	0.3	1.3	6.0		9月
-0.1	0.6	-2.8	0.8	-1.1	0.2	1.7	7.2		10月
-0.1	-0.5	-2.2	0.3	-2.2	0.5	1.7	8.2		11月
0.3	-0.6	-2.8	0.9	-2.7	1.1	1.7	8.2		12月
0.4	-0.1	-2.1	0.2	-1.4	1.1	3.9	6.0	平成28年	1月 p
0.4	-0.1	-0.3	-1.0	0.4	0.6	4.2	7.7		2月 p
-0.4	-0.7	-0.2	-0.8	-0.7	-0.3	5.1	20.9		3月 p

時系列 第3表 事業活動の産業

年 月	サービス産業計	G					
		情報通信業	37 通信業	38 放送業	39 情報サービス業	40 インターネット 附随サービス業	41 映像・音声・ 文字情報制作業
需要状況D I							
[増加した割合-減少した割合]							
平成25年							
1月	-12.7	-7.2	-4.1	-9.7	-5.4	1.4	-17.2
2月	-6.0	-1.5	-4.1	-11.1	3.3	1.7	-5.4
3月	3.0	5.5	0.2	-6.5	13.0	13.3	-3.5
4月	-4.5	-3.8	-3.7	-13.3	0.1	2.1	-9.5
5月	-1.0	-0.2	-2.5	-8.1	3.4	9.2	-5.5
6月	-2.0	2.2	1.0	3.1	5.2	7.3	-7.1
7月	0.2	1.3	-3.6	-1.5	3.9	8.3	-2.4
8月	-2.0	0.9	-5.2	-1.7	4.9	10.8	-6.5
9月	-1.2	3.8	-2.1	0.2	7.7	7.1	0.4
10月	-2.6	0.4	-2.6	3.2	3.0	6.8	-8.6
11月	0.5	2.3	0.2	2.7	4.2	8.8	-3.9
12月	2.6	4.2	-1.7	-1.0	9.3	3.6	1.1
平成26年							
1月	0.8	3.8	0.6	8.5	5.8	6.8	-2.9
2月	-4.0	4.7	-4.4	7.2	10.2	5.7	-2.8
3月	7.2	12.6	8.1	16.2	15.6	13.7	6.4
4月	-3.0	-3.4	-5.1	-11.7	1.3	5.8	-11.8
5月	-0.8	0.3	-2.3	9.0	1.9	6.3	-10.0
6月	-1.5	1.0	-1.8	-1.8	4.5	8.2	-6.5
7月	-0.5	2.7	1.7	2.1	4.1	12.6	-3.9
8月	-3.2	1.0	3.9	8.4	1.1	8.4	-10.0
9月	1.8	3.5	6.3	5.7	4.6	10.9	-6.2
10月	0.5	1.0	1.8	6.0	0.9	6.9	-5.4
11月	-1.8	1.4	2.0	6.2	3.0	7.3	-9.0
12月	-0.9	2.7	-0.4	7.6	3.6	5.1	-1.5
平成27年							
1月	-6.4	-0.3	-0.4	-4.1	2.6	7.1	-7.3
2月	0.3	-0.1	1.1	-9.8	4.6	6.6	-7.9
3月	-1.5	3.9	2.9	-3.9	8.6	9.7	-3.3
4月	-0.1	3.2	3.7	-0.3	6.1	8.7	-3.6
5月	-1.4	-1.3	4.9	-3.1	2.1	0.4	-13.3
6月	0.3	1.5	-1.1	-12.4	9.8	6.1	-7.1
7月	0.3	1.7	-1.4	1.3	4.5	8.7	-4.5
8月	-0.4	1.6	-2.7	-3.4	6.8	10.4	-6.5
9月	0.2	4.3	0.7	3.1	6.7	8.5	0.5
10月	2.9	2.3	1.9	9.0	4.7	6.1	-9.1
11月	-2.1	3.5	1.4	6.2	4.3	13.8	-2.6
12月	0.8	3.8	3.4	5.3	5.5	12.6	-4.2
平成28年							
1月 p	-3.4	2.6	4.1	9.1	2.3	14.0	-7.1
2月 p	2.8	6.4	4.3	13.7	9.9	6.3	-4.8
3月 p	1.5	5.4	1.4	8.6	6.1	14.3	0.0

(中分類) 別需要状況D I (1/3)

H								年	月
運輸業, 郵便業	42 鉄道業	43 道路旅客運送業	44 道路貨物運送業	45 水運業	47 倉庫業	48 運輸に附帯する サービス業	4* 航空運輸業, 郵便業 (信書便事業 を含む)		
								需要状況D I	
								[増加した割合-減少した割合]	
-17.2	3.8	-30.4	-29.0	-10.6	-16.1	-17.8	-7.2	平成25年	1月
-8.4	5.0	-15.2	-9.5	-9.2	-5.0	-12.3	-16.2		2月
0.4	15.2	-5.7	-5.5	4.9	0.3	-3.0	16.9		3月
-4.3	-13.2	-11.0	0.2	-1.7	-0.5	-5.2	0.0		4月
0.1	20.4	-2.1	5.1	4.9	-5.3	-7.7	4.5		5月
-1.4	13.0	-4.2	-5.6	4.3	-2.0	-4.9	-3.2		6月
5.5	7.8	-2.1	16.8	0.3	7.4	1.9	5.0		7月
-0.1	9.0	7.1	-6.5	0.0	-2.3	-2.0	5.1		8月
2.1	1.4	-6.4	12.5	0.7	0.2	2.4	5.1		9月
2.0	-16.7	-5.6	18.6	-3.2	3.4	3.7	-3.4		10月
6.3	10.5	-2.8	9.8	7.0	4.2	9.3	5.3		11月
10.9	27.6	-1.5	16.4	9.4	9.7	7.6	25.4		12月
7.9	10.5	-2.1	19.0	5.2	6.6	6.5	21.0	平成26年	1月
1.3	-18.7	-14.9	18.5	-0.4	2.9	6.1	6.6		2月
15.8	37.9	10.0	28.4	4.1	8.9	14.3	12.9		3月
3.3	6.6	-12.0	8.9	6.7	1.9	6.3	5.3		4月
1.2	9.3	-6.2	-0.3	1.1	-0.3	2.8	20.3		5月
5.0	-5.7	-1.9	8.7	0.7	7.0	10.7	4.8		6月
1.8	-2.3	-5.3	4.7	-4.2	4.8	4.6	8.8		7月
-5.5	-14.0	-5.2	-7.2	-9.8	-1.2	-3.9	0.0		8月
9.4	14.2	1.3	14.0	8.9	8.4	10.5	7.4		9月
7.3	3.4	2.3	10.3	3.6	10.0	9.1	1.8		10月
-2.5	9.4	-7.8	-12.3	1.8	1.9	-3.7	-1.9		11月
5.3	3.4	-0.7	8.4	-1.5	11.0	6.4	-9.1		12月
-6.6	-2.2	-15.2	-4.3	-8.9	-2.9	-8.1	1.6	平成27年	1月
3.1	15.7	-1.2	-7.3	3.4	3.9	5.9	11.3		2月
-2.3	-12.1	-0.9	-10.6	-2.4	5.1	-1.2	6.6		3月
3.7	0.0	18.0	7.6	-6.8	4.3	0.2	-3.4		4月
-3.1	12.6	8.7	-8.0	-1.7	-7.5	-9.0	-3.3		5月
3.9	3.1	10.1	7.4	-6.4	7.9	0.0	-1.6		6月
1.0	3.6	13.8	-0.5	-4.3	2.1	-3.0	-15.3		7月
1.2	14.1	6.7	2.5	0.6	0.5	-5.2	-13.3		8月
1.3	8.8	8.7	-4.0	5.2	0.2	-2.2	-6.5		9月
4.1	17.1	16.2	2.3	1.3	0.0	-1.1	4.8		10月
-1.0	-1.4	2.1	3.0	-14.3	-0.7	0.7	5.2		11月
-5.0	-15.7	-2.4	-5.5	-4.7	-3.0	-4.5	0.0		12月
-7.6	-5.4	0.7	-13.5	-9.2	-6.5	-10.4	3.8	平成28年	1月 p
2.0	-9.8	-1.0	6.6	1.2	7.4	-0.8	11.5		2月 p
-2.9	-20.4	-11.3	1.5	-9.8	3.3	1.8	7.7		3月 p

時系列 第3表 事業活動の産業

年	月	K 不動産業、 物品賃貸業			L 学術研究、 専門・技術 サービス業 1)				
		68 不動産取引業	69 不動産賃貸業 ・管理業	70 物品賃貸業	72 専門 サービス業 (他に分類さ れないもの) 2)	73 広告業	74 技術 サービス業 (他に分類さ れないもの)		
需要状況D I		[増加した割合-減少した割合]							
平成25年	1月	-6.6	-11.9	-4.6	-8.8	-12.0	-11.4	-12.3	-12.4
	2月	-2.7	2.0	-4.5	-0.4	-3.0	-6.3	-4.1	0.1
	3月	0.1	5.9	-1.5	-0.3	7.3	5.4	9.2	8.4
	4月	-3.0	0.6	-3.7	-3.9	-2.1	-3.2	0.6	-2.0
	5月	-2.0	-0.5	-2.5	-1.7	-2.4	-7.0	1.6	0.2
	6月	-1.7	1.4	-3.0	0.1	-0.4	-4.9	4.2	2.1
	7月	-0.3	3.5	-3.0	6.8	2.0	-0.1	2.6	3.6
	8月	-1.9	-1.1	-3.0	1.7	-1.3	-1.7	-2.6	-0.6
	9月	-0.3	2.0	-2.0	4.0	2.3	-2.3	6.3	5.2
	10月	-1.6	1.3	-4.2	5.7	-2.0	-3.2	-1.0	-1.2
	11月	-1.2	-0.3	-3.6	7.8	0.2	-4.5	-1.4	4.6
	12月	0.6	2.0	-1.9	9.7	1.2	0.7	-0.3	2.0
平成26年	1月	-0.4	1.1	-2.9	8.9	-2.0	-4.6	-2.6	0.4
	2月	-1.1	-1.4	-1.9	2.8	1.2	-1.5	2.9	3.0
	3月	5.1	5.1	2.2	17.7	10.2	8.1	15.4	10.5
	4月	-2.8	-7.7	-1.6	-1.7	-4.2	-5.7	-5.2	-2.5
	5月	-1.1	-1.5	-1.7	2.3	-2.9	-0.4	-9.3	-3.2
	6月	-0.2	-3.8	1.0	-1.0	0.2	0.3	-1.2	0.6
	7月	-1.1	-1.7	-1.1	-0.4	-0.2	3.0	-2.9	-2.2
	8月	-0.8	-3.3	-0.2	-0.6	-2.1	-3.9	-0.9	-0.9
	9月	0.2	4.0	-0.6	-0.4	0.9	1.5	-5.5	2.3
	10月	-0.4	-1.3	-1.1	3.4	-2.2	-2.1	-2.6	-2.1
	11月	-0.6	-1.4	-1.0	2.4	-2.8	-3.3	2.8	-4.0
	12月	-0.6	-1.3	-1.3	3.3	1.8	1.9	3.9	1.1
平成27年	1月	-3.3	-7.6	-2.5	-1.1	-6.0	-6.5	-7.1	-5.2
	2月	-0.1	-1.5	-0.4	3.2	-1.0	-2.4	1.5	-0.6
	3月	-0.4	0.2	0.6	-5.2	-0.2	2.7	1.0	-3.0
	4月	0.8	0.6	0.2	3.9	1.1	0.1	2.9	1.4
	5月	1.0	1.1	1.5	-1.1	-1.2	-3.2	0.6	-0.2
	6月	2.0	6.1	1.3	0.7	0.6	0.5	-3.1	1.7
	7月	1.9	0.4	1.8	4.3	0.7	-1.0	0.6	2.2
	8月	1.2	3.8	0.3	2.1	-1.7	-1.7	0.9	-2.4
	9月	0.4	-3.1	0.5	3.9	-0.4	1.5	1.6	-2.6
	10月	1.2	-0.4	0.5	6.0	-0.6	-1.8	5.2	-1.2
	11月	-0.3	-1.5	0.0	0.0	-1.0	0.3	1.0	-2.8
	12月	0.2	1.2	0.4	-2.3	-0.6	0.9	-4.5	-0.8
平成28年	1月 p	-1.0	0.5	-0.9	-3.1	-3.3	-3.9	5.3	-5.4
	2月 p	1.0	3.2	0.6	0.5	2.3	1.9	3.6	2.2
	3月 p	1.0	3.5	1.0	-1.4	2.7	4.4	0.0	2.0

1) 「学術・開発研究機関」を除く。 2) 「純粋持株会社」を除く。 3) 「家事サービス業」を除く。

(中分類) 別需要状況D I (2/3)

M 宿泊業, 飲食サービス業	N			生活関連 サービス業, 娯楽業	78 洗濯・理容・ 美容・浴場業	79 その他の 生活関連 サービス業 3)	80 娯楽業	年	月
	75 宿泊業	76 飲食店	77 持ち帰り・配達 飲食サービス業						
									需要状況D I
									[増加した割合-減少した割合]
-22.7	-13.0	-25.4	-25.0	-21.7	-40.1	-23.9	-10.6		平成25年 1月
-11.0	2.5	-13.6	-21.3	-13.0	-26.5	-11.3	-8.0		2月
6.1	8.0	8.3	-8.3	1.8	-4.6	0.0	6.1		3月
-9.2	6.2	-13.9	-11.8	-15.0	-23.9	-12.1	-13.3		4月
3.0	9.4	2.3	-5.0	-6.0	-8.8	-7.2	-3.9		5月
2.1	8.7	3.0	-15.0	-6.9	-10.3	-10.6	-2.5		6月
-1.3	10.9	-4.4	-6.6	-12.5	-16.8	-9.5	-13.0		7月
6.9	27.3	2.9	-6.5	-6.6	-13.5	-5.0	-4.9		8月
-5.2	12.1	-11.2	-4.3	-12.5	-21.3	-6.8	-13.2		9月
-10.1	5.5	-15.8	-8.5	-14.2	-10.6	-4.8	-23.0		10月
3.4	12.1	3.0	-10.0	-3.9	-14.7	-0.9	-1.5		11月
8.4	11.0	8.4	3.9	-3.9	-10.2	-1.9	-2.6		12月
6.3	15.6	4.8	-1.6	-6.3	-19.6	-6.0	-0.6		平成26年 1月
-15.2	-0.7	-20.5	-11.3	-20.5	-21.5	-12.9	-26.2		2月
7.7	25.1	2.1	7.6	-0.4	8.2	5.5	-8.8		3月
-3.1	-7.6	-2.3	0.4	-10.3	-18.5	-11.2	-6.1		4月
8.4	17.2	6.6	2.6	-4.2	-6.2	-7.2	-0.9		5月
-9.7	-8.5	-11.5	-2.5	-14.5	-18.9	-7.4	-18.4		6月
0.3	14.4	-4.3	0.4	-9.9	-5.2	-7.0	-14.2		7月
-4.1	4.5	-6.3	-7.4	-7.7	-9.2	-9.2	-5.8		8月
-2.2	5.8	-4.6	-2.3	-5.7	-13.2	-5.6	-2.7		9月
1.8	13.3	-0.9	-2.6	-7.4	-12.5	-7.3	-5.2		10月
2.9	20.1	-0.9	-5.4	-3.9	-9.8	-4.0	-1.4		11月
-3.1	10.5	-7.3	-3.6	-15.7	-12.3	-10.9	-20.8		12月
-9.2	2.3	-12.1	-11.6	-21.1	-32.6	-18.0	-17.9		平成27年 1月
7.9	18.3	6.3	-0.4	-5.2	-17.9	-12.1	7.3		2月
-4.9	-0.3	-7.1	-0.4	-13.9	-20.7	-12.7	-11.6		3月
-1.8	16.0	-7.3	-1.3	-6.8	-1.3	-8.4	-8.3		4月
7.7	31.0	3.1	-7.9	-2.6	-5.2	-5.2	0.8		5月
-0.9	12.5	-5.3	0.0	-10.0	-17.9	-4.8	-10.4		6月
5.6	23.3	0.3	4.3	-8.4	-8.3	-10.4	-6.8		7月
4.5	28.7	-1.7	-4.8	-8.8	-14.2	-10.1	-5.1		8月
9.6	38.5	2.2	-0.9	-7.3	-9.5	-4.2	-8.9		9月
13.9	31.9	10.7	0.0	2.9	-7.0	0.0	9.9		10月
-9.1	-3.1	-12.3	-2.3	-14.8	-18.0	-12.4	-15.2		11月
6.3	19.0	3.4	-0.5	1.9	-2.9	-8.0	12.2		12月
-0.3	16.3	-4.3	-7.7	-8.6	-14.0	-12.2	-3.2		平成28年 1月 p
3.5	24.1	-3.1	3.0	-2.3	-9.7	-2.3	1.1		2月 p
-1.3	23.0	-8.9	-5.3	-3.5	-8.0	-7.0	1.3		3月 p

時系列 第3表 事業活動の産業

年	月	O 教育, 学習支援業 4)				P 医療, 福祉			
		82 その他の 教育, 学習 支援業	82a うち社会教育, 職業・教育 支援施設	82b うち学習塾, 教養・技能 教授業	医療, 福祉	83 医療業	84 保健衛生 5)	85 社会保険・ 社会福祉・ 介護事業 6)	
需要状況D I									
[増加した割合-減少した割合]									
平成25年	1月	-9.6	-9.6	-6.3	-15.5	-6.8	-6.6	1.9	-11.0
	2月	-5.9	-5.9	2.3	-16.6	-11.4	-15.4	8.1	-3.9
	3月	-2.4	-2.4	3.8	-9.5	5.5	4.9	-1.3	10.7
	4月	-1.7	-1.7	0.8	-4.6	2.7	2.3	10.1	1.1
	5月	-1.2	-1.2	5.7	-11.3	7.2	7.4	3.8	7.9
	6月	-2.5	-2.5	1.9	-5.4	-5.6	-7.1	-1.3	-1.4
	7月	0.1	0.1	2.1	-2.6	11.3	11.7	7.6	11.6
	8月	-3.9	-3.9	-0.9	-8.4	-4.4	-6.7	2.6	2.3
	9月	-3.2	-3.2	-0.9	-4.5	0.5	-1.0	7.6	3.5
	10月	-4.1	-4.1	-1.3	-6.0	3.0	1.6	8.6	6.3
	11月	0.5	0.5	5.7	-5.4	-2.6	-5.3	8.8	4.2
	12月	2.2	2.2	5.7	-1.0	1.0	0.3	1.4	3.8
平成26年	1月	1.7	1.7	7.2	-6.5	-1.4	-3.1	-2.0	5.5
	2月	-9.3	-9.3	-9.1	-8.2	-5.3	-7.8	0.0	2.5
	3月	0.7	0.7	1.3	-3.1	3.9	3.1	5.3	6.6
	4月	-4.2	-4.2	-1.1	-6.3	-1.5	-2.5	-4.7	4.0
	5月	-3.5	-3.5	0.4	-5.1	-4.4	-6.8	-4.0	5.1
	6月	-6.5	-6.5	-7.3	-1.0	2.9	1.0	8.8	8.0
	7月	-2.9	-2.9	-3.9	-1.3	1.5	-1.0	9.5	9.0
	8月	-5.4	-5.4	-1.8	-5.4	-6.3	-10.6	0.0	8.7
	9月	-0.7	-0.7	2.0	-3.9	7.7	7.1	10.3	9.1
	10月	-1.5	-1.5	-1.6	-2.7	5.2	4.2	2.8	10.6
	11月	0.2	0.2	1.5	-3.5	-9.9	-14.1	5.0	1.8
	12月	-6.2	-6.2	-11.9	-3.5	7.5	8.3	2.9	6.1
平成27年	1月	-6.8	-6.8	-2.0	-10.3	0.2	0.2	1.4	-0.3
	2月	0.6	0.6	7.4	-7.8	0.1	-1.2	7.0	3.0
	3月	-1.1	-1.1	5.3	-5.8	9.6	9.6	10.1	9.4
	4月	-1.9	-1.9	1.0	-5.7	0.3	-0.5	5.8	1.1
	5月	-0.8	-0.8	7.8	-8.8	-8.9	-10.4	-7.4	-3.5
	6月	-1.9	-1.9	-3.0	-1.6	7.3	7.5	9.4	6.1
	7月	0.4	0.4	3.3	-1.4	2.4	2.4	0.7	3.1
	8月	-3.4	-3.4	0.6	-6.8	1.5	1.7	8.4	-2.0
	9月	2.7	2.7	11.5	-3.8	-4.3	-4.8	0.0	-3.8
	10月	2.0	2.0	7.3	-6.6	2.3	2.5	2.9	1.1
	11月	-1.1	-1.1	0.8	-5.8	3.2	3.3	12.2	-0.6
	12月	0.2	0.2	3.9	-6.6	0.9	0.2	6.6	1.7
平成28年	1月 p	-3.1	-3.1	2.0	-9.2	-3.9	-6.5	-0.8	5.9
	2月 p	-0.8	-0.8	4.4	-8.6	11.5	13.4	7.3	5.3
	3月 p	-1.8	-1.8	6.5	-10.7	9.6	10.6	5.6	7.4

4) 「学校教育」を除く。 5) 「保健所」を除く。 6) 「社会保険事業団体」及び「福祉事務所」を除く。
7) 「政治・経済・文化団体」、「宗教」及び「外国公務」を除く。

(中分類) 別需要状況D I (3/3)

R サービス業 (他に分類され ないもの) 7)	88 廃棄物処理業	89 自動車整備業	90 機械等修理業 (別掲を除く)	91 職業紹介・ 労働者派遣業	92 その他の 事業サービス業	95 その他の サービス業	年	月
-13.7	-14.9	-5.4	-21.0	-23.1	-10.8	-6.0	平成25年	1月
-2.5	0.5	-12.9	-1.8	-8.4	0.2	-2.6		2月
3.4	9.4	5.4	3.1	-1.4	4.2	1.6		3月
-0.9	5.6	-2.1	-5.8	0.2	-1.8	-0.6		4月
-2.3	1.6	-3.6	-9.3	-5.0	-1.4	1.2		5月
-3.0	-1.6	-7.9	-4.0	-4.9	-3.3	0.6		6月
0.8	5.4	2.2	-6.6	4.4	-0.3	1.1		7月
-5.9	-1.4	-15.8	-10.6	-10.8	-2.0	-7.5		8月
0.4	3.7	-3.1	0.0	-3.3	0.6	3.4		9月
2.2	9.5	1.6	-1.4	-0.7	2.6	1.9		10月
1.4	5.8	7.1	0.3	-1.6	1.5	0.6		11月
2.0	11.3	-3.1	6.0	-2.7	2.0	-0.9		12月
0.8	3.8	0.7	-1.6	0.9	1.8	-2.6	平成26年	1月
0.9	3.6	-5.9	-1.6	3.2	0.5	1.4		2月
7.3	11.3	5.3	12.7	5.6	7.5	1.8		3月
-0.2	5.8	-11.8	-6.3	5.6	-2.2	1.8		4月
-0.9	0.3	-8.0	-7.9	3.7	-0.2	-1.6		5月
4.3	8.3	-9.2	1.8	10.1	3.3	2.5		6月
3.6	1.9	-2.9	-1.0	7.6	5.1	1.2		7月
-2.0	-6.0	-16.4	1.6	-5.4	0.5	-1.0		8月
4.1	4.2	-4.6	1.3	4.9	6.2	1.8		9月
2.6	1.2	-5.5	2.1	5.8	3.7	-0.6		10月
-1.6	-6.9	-13.7	0.8	-6.1	2.2	-1.0		11月
0.9	-4.8	-8.0	3.0	-0.2	2.6	2.2		12月
-3.9	-8.8	-6.6	-1.2	-9.0	-2.0	-1.3	平成27年	1月
1.3	-2.2	-3.0	1.5	-2.0	3.7	2.2		2月
-0.4	-3.7	-5.8	-3.5	5.2	-0.2	-0.7		3月
0.1	1.1	-0.7	-3.3	-2.6	3.4	-3.2		4月
-3.6	-3.5	-2.7	-6.3	-12.6	-0.7	-0.4		5月
1.4	6.1	0.7	-4.1	-1.6	3.2	1.3		6月
0.3	2.9	-2.0	2.0	-4.8	1.9	-0.5		7月
0.5	-1.7	7.0	-2.9	-5.9	3.4	1.7		8月
-0.6	-1.1	-2.8	0.3	-4.4	1.3	-1.3		9月
1.7	-0.3	-5.0	-2.1	-0.4	3.7	4.7		10月
1.2	1.5	0.7	1.5	1.0	1.1	1.7		11月
0.4	1.5	-1.4	-2.9	-5.6	4.5	-1.7		12月
-5.5	-5.7	-8.9	-9.5	-8.4	-2.5	-5.8	平成28年	1月 p
3.6	2.7	0.0	1.2	3.0	6.5	0.6		2月 p
3.6	4.5	1.8	-2.0	0.2	7.9	0.6		3月 p

第1表 事業所・企業等の産業（中分類）別売上高、従業上の地位別事業従事者数

平成28年3月速報

事業所・企業等の産業 (中分類)	売上高 (百万円)	事業従事者数(人)					
		総数	うち 常用雇用者			うち 臨時雇用者	うち 別経営の 事業所・ 企業等か らの出向・ 派遣
			正社員・ 正職員	正社員・ 正職員 以外			
合計	37,387,783	28,671,200	23,358,300	13,118,000	10,240,400	1,025,200	844,500
サービス産業計	37,066,540	28,609,400	23,304,500	13,080,300	10,224,200	1,025,200	837,400
G 情報通信業	7,961,659	1,965,900	1,640,800	1,385,800	255,000	34,400	176,500
37 通信業	2,010,886	237,300	205,700	167,600	38,100	600	26,800
38 放送業	426,147	82,000	62,100	49,800	12,300	600	15,600
39 情報サービス業	4,508,714	1,259,600	1,062,300	919,100	143,200	23,400	107,300
40 インターネット付随サービス業	275,229	98,300	74,800	63,200	11,600	800	13,600
41 映像・音声・文字情報制作業	740,683	288,700	235,900	186,000	49,900	9,100	13,200
H 運輸業，郵便業	6,042,226	3,943,100	3,385,500	2,430,200	955,400	174,000	206,200
42 鉄道業	859,486	265,100	255,600	229,200	26,300	2,700	5,400
43 道路旅客運送業	275,967	559,400	509,300	376,400	132,900	6,500	5,200
44 道路貨物運送業	2,410,366	2,111,800	1,742,800	1,305,300	437,500	116,400	146,600
45 水運業	586,896	62,300	51,100	46,800	4,300	900	2,900
47 倉庫業	295,795	205,100	164,300	87,600	76,600	13,000	18,500
48 運輸に附帯するサービス業	1,081,009	424,900	354,500	246,500	108,000	30,400	25,500
4* 航空運輸業，郵便業 (信書便事業を含む)	532,706	314,600	308,000	138,400	169,600	4,100	2,100
K 不動産業，物品賃貸業	5,193,345	1,637,700	978,300	634,500	343,800	23,900	43,300
68 不動産取引業	1,827,914	345,100	232,200	178,200	54,000	4,300	8,500
69 不動産賃貸業・管理業	1,982,714	949,700	458,200	260,100	198,200	8,900	23,700
70 物品賃貸業	1,382,716	342,900	287,900	196,200	91,600	10,700	11,100
L 学術研究，専門・技術サービス業 1)	4,138,553	1,765,500	1,344,500	1,076,000	268,600	33,000	70,000
72 専門サービス業 2) (他に分類されないもの)	905,808	663,400	487,900	371,100	116,800	9,500	14,000
73 広告業	1,217,197	170,900	139,000	111,000	27,900	2,500	10,800
74 技術サービス業 (他に分類されないもの)	2,015,547	931,100	717,600	593,800	123,800	21,000	45,200
M 宿泊業，飲食サービス業	2,247,743	5,484,100	4,296,200	1,061,200	3,235,000	284,000	47,600
75 宿泊業	524,929	768,300	592,500	283,500	309,000	78,900	16,700
76 飲食店	1,519,079	4,258,900	3,293,200	682,900	2,610,300	194,000	23,700
77 持ち帰り・配達飲食サービス業	203,735	456,900	410,500	94,700	315,800	11,000	7,100
N 生活関連サービス業，娯楽業	3,857,958	2,607,300	1,904,600	844,400	1,060,200	98,000	67,000
78 洗濯・理容・美容・浴場業	411,784	1,195,700	749,300	368,500	380,800	16,400	12,300
79 その他の生活関連サービス業 3)	777,968	470,600	354,000	184,500	169,500	32,600	21,500
80 娯楽業	2,668,206	941,000	801,300	291,400	509,900	49,000	33,200
O 教育，学習支援業 4)	294,505	1,007,900	716,900	260,200	456,700	124,200	17,100
82 その他の教育，学習支援業	294,505	1,007,900	716,900	260,200	456,700	124,200	17,100
82a うち社会教育，職業・教育支援施設	66,964	202,500	183,400	100,800	82,600	7,300	6,000
82b うち学習塾，教養・技能教授業	170,324	653,100	465,800	112,100	353,700	40,400	9,500
P 医療，福祉	3,926,446	6,767,500	6,162,000	3,831,100	2,330,800	106,800	85,600
83 医療業	3,104,000	3,885,600	3,415,100	2,389,700	1,025,400	55,700	54,100
84 保健衛生 5)	37,956	113,500	97,200	61,000	36,200	12,600	1,800
85 社会保険・社会福祉・介護事業 6)	784,490	2,768,400	2,649,700	1,380,400	1,269,200	38,500	29,700
R サービス業(他に分類されないもの) 7)	3,404,105	3,430,300	2,875,600	1,557,000	1,318,600	146,800	124,200
88 廃棄物処理業	376,786	347,600	289,700	239,400	50,400	8,200	9,400
89 自動車整備業	287,278	261,600	172,600	148,600	24,000	3,100	2,200
90 機械等修理業(別掲を除く)	535,584	256,800	201,900	169,000	32,900	5,400	12,700
91 職業紹介・労働者派遣業	534,184	312,700	253,800	155,600	98,300	28,200	8,500
92 その他の事業サービス業	1,631,133	2,196,200	1,908,100	818,100	1,090,000	99,000	90,200
95 その他のサービス業	39,142	55,400	49,400	26,400	23,000	2,900	1,200
サービス産業以外	321,243	61,800	53,900	37,700	16,200	100	7,200

- 1) 「学術・開発研究機関」を除く。
- 2) 「純粋持株会社」を除く。
- 3) 「家事サービス業」を除く。
- 4) 「学校教育」を除く。
- 5) 「保健所」を除く。
- 6) 「社会保険事業団体」及び「福祉事務所」を除く。
- 7) 「政治・経済・文化団体」、「宗教」及び「外国公務」を除く。

第2表 事業活動の産業（中分類）別需要の状況

平成28年3月速報

事業活動の産業 (中分類)	割合 (%)				需要状況D I (増加した) － (減少した)
	1 増加した	2 減少した	3 特段の 変化はない	4 わからない	
サービス産業計	19.5	18.0	58.0	4.4	1.5
G 情報通信業	22.0	16.6	56.8	4.6	5.4
37 通信業	18.5	17.1	58.1	6.4	1.4
38 放送業	24.2	15.6	58.0	2.1	8.6
39 情報サービス業	21.1	15.0	58.2	5.7	6.1
40 インターネット付随サービス業	29.5	15.2	52.3	3.0	14.3
41 映像・音声・文字情報制作業	21.2	21.2	54.0	3.6	0.0
H 運輸業, 郵便業	19.0	21.9	55.5	3.6	-2.9
42 鉄道業	17.3	37.8	43.9	1.0	-20.4
43 道路旅客運送業	16.9	28.2	49.3	5.6	-11.3
44 道路貨物運送業	21.8	20.2	55.3	2.7	1.5
45 水運業	12.1	22.0	62.9	3.0	-9.8
47 倉庫業	20.1	16.8	58.5	4.6	3.3
48 運輸に附帯するサービス業	20.7	18.9	56.9	3.5	1.8
4* 航空運輸業, 郵便業 (信書便事業を含む)	25.0	17.3	53.8	3.8	7.7
K 不動産業, 物品賃貸業	14.8	13.7	66.9	4.6	1.0
68 不動産取引業	18.8	15.4	57.7	8.1	3.5
69 不動産賃貸業・管理業	12.6	11.6	71.8	4.0	1.0
70 物品賃貸業	19.3	20.7	56.8	3.1	-1.4
L 学術研究, 専門・技術サービス業 1)	20.3	17.6	56.9	5.3	2.7
72 専門サービス業 (他に分類されないもの) 2)	19.8	15.4	60.5	4.3	4.4
73 広告業	21.2	21.2	53.0	4.5	0.0
74 技術サービス業 (他に分類されないもの)	20.3	18.4	55.0	6.3	2.0
M 宿泊業, 飲食サービス業	24.8	26.1	45.0	4.1	-1.3
75 宿泊業	41.5	18.5	37.6	2.4	23.0
76 飲食店	20.7	29.6	44.8	4.9	-8.9
77 持ち帰り・配達飲食サービス業	16.5	21.8	59.0	2.7	-5.3
N 生活関連サービス業, 娯楽業	21.2	24.7	49.6	4.5	-3.5
78 洗濯・理容・美容・浴場業	16.6	24.6	55.2	3.6	-8.0
79 その他の生活関連サービス業 3)	20.7	27.7	46.6	5.0	-7.0
80 娯楽業	23.6	22.3	49.7	4.4	1.3
O 教育, 学習支援業 4)	16.3	18.1	61.5	4.2	-1.8
82 その他の教育, 学習支援業	16.3	18.1	61.5	4.2	-1.8
82a うち社会教育, 職業・教育支援施設	17.3	10.8	67.0	4.9	6.5
82b うち学習塾, 教養・技能教授業	14.4	25.1	58.3	2.3	-10.7
P 医療, 福祉	22.4	12.8	60.1	4.7	9.6
83 医療業	23.6	13.0	59.2	4.2	10.6
84 保健衛生業 5)	14.5	8.9	72.6	4.0	5.6
85 社会保険・社会福祉・介護事業 6)	21.0	13.6	58.5	7.0	7.4
R サービス業(他に分類されないもの) 7)	18.9	15.3	61.7	4.1	3.6
88 廃棄物処理業	16.9	12.4	65.9	4.8	4.5
89 自動車整備業	23.4	21.6	53.2	1.8	1.8
90 機械等修理業(別掲を除く)	19.5	21.5	51.5	7.6	-2.0
91 職業紹介・労働者派遣業	19.5	19.3	58.0	3.2	0.2
92 その他のサービス業	21.3	13.3	61.5	3.9	7.9
95 その他のサービス業	12.6	12.0	72.3	3.1	0.6

- 1) 「学術・開発研究機関」を除く。
- 2) 「純粋持株会社」を除く。
- 3) 「家事サービス業」を除く。
- 4) 「学校教育」を除く。
- 5) 「保健所」を除く。
- 6) 「社会保険事業団体」及び「福祉事務所」を除く。
- 7) 「政治・経済・文化団体」、「宗教」及び「外国公務」を除く。

第3表 事業活動の産業（中分類）別売上高及び事業所・企業等の産業（中分類）別売上高、
従業上の地位別事業従事者数

平成28年1～3月期平均速報

産 業	事業活動の産業		事業所・企業等の産業						
	売上高 (百万円)	売上高 (百万円)	事業従事者数(人)						
			総数	うち			うち	うち	
			常用雇用者	正社員・ 正職員	正社員・ 正職員 以外	臨時雇用者	別経営の 事業所・ 企業等か らの出向・ 派遣		
合計	31,183,820	31,183,820	28,644,100	23,375,600	13,122,900	10,252,700	974,300	853,000	
サービス産業計	29,943,746	30,978,801	28,587,500	23,326,600	13,088,600	10,238,100	974,300	846,200	
G 情報通信業	5,475,936	5,779,548	1,962,400	1,639,200	1,386,400	252,800	32,900	176,400	
37 通信業	1,781,921	1,869,247	237,300	205,800	167,800	38,000	600	26,700	
38 放送業	340,350	383,815	81,800	62,000	49,800	12,300	600	15,500	
39 情報サービス業	2,505,295	2,682,230	1,258,200	1,061,700	919,200	142,600	22,200	107,800	
40 インターネット附随サービス業	261,277	229,002	97,900	74,900	63,500	11,400	700	13,200	
41 映像・音声・文字情報制作業	587,093	615,254	287,200	234,700	186,200	48,500	8,900	13,000	
H 運輸業，郵便業	5,068,648	5,427,075	3,937,500	3,393,300	2,429,000	964,300	160,900	206,400	
42 鉄道業	634,695	761,677	268,200	258,500	229,700	28,800	2,800	5,400	
43 道路旅客運送業	254,366	250,248	561,300	510,800	378,100	132,800	6,800	5,000	
44 道路貨物運送業	2,005,760	2,152,029	2,100,100	1,743,200	1,301,900	441,300	104,200	147,300	
45 水運業	529,981	553,636	62,200	51,100	46,900	4,200	800	2,900	
47 倉庫業	288,149	276,199	204,100	164,900	87,600	77,200	11,900	18,100	
48 運輸に附帯するサービス業	937,712	922,632	425,700	355,500	246,300	109,200	30,400	25,500	
4* 航空運輸業，郵便業 (信書便事業を含む)	417,986	510,653	316,000	309,300	138,600	170,700	4,100	2,200	
K 不動産業，物品賃貸業	3,911,824	4,137,736	1,638,800	981,400	637,000	344,500	23,500	43,900	
68 不動産取引業	1,221,523	1,167,357	345,400	232,400	178,000	54,400	4,500	8,600	
69 不動産賃貸・管理業	1,595,669	1,721,202	950,300	460,400	261,200	199,200	9,000	23,900	
70 物品賃貸業	1,094,632	1,249,178	343,100	288,600	197,700	90,900	10,000	11,400	
L 学術研究，専門・技術サービス業 1)	2,904,890	2,900,967	1,768,500	1,347,800	1,081,300	266,500	31,800	70,700	
72 専門サービス業 2) (他に分類されないもの)	700,285	698,317	661,400	485,300	370,100	115,300	9,400	14,200	
73 広告業	940,308	950,044	170,500	138,400	110,900	27,500	2,400	11,100	
74 技術サービス業 (他に分類されないもの)	1,264,296	1,252,606	936,600	724,100	600,400	123,700	20,000	45,500	
M 宿泊業，飲食サービス業	2,046,081	2,081,199	5,486,200	4,307,500	1,058,900	3,248,600	274,600	46,300	
75 宿泊業	411,956	467,080	774,400	600,600	283,400	317,200	77,000	16,700	
76 飲食店	1,427,972	1,415,199	4,250,200	3,293,600	680,700	2,612,900	184,700	23,000	
77 持ち帰り・配達飲食サービス業	206,153	198,920	461,600	413,300	94,800	318,500	13,000	6,700	
N 生活関連サービス業，娯楽業	3,619,276	3,677,781	2,603,700	1,899,100	843,700	1,055,400	102,000	65,500	
78 洗濯・理容・美容・浴場業	367,148	371,808	1,191,900	746,700	368,500	378,300	16,900	11,200	
79 その他の生活関連サービス業 3)	666,683	679,053	470,300	354,500	184,100	170,400	31,700	21,400	
80 娯楽業	2,585,445	2,626,920	941,500	797,900	291,100	506,800	53,400	32,900	
O 教育，学習支援業 4)	277,777	284,604	987,000	722,400	264,300	458,100	96,100	17,800	
82 その他の教育，学習支援業	277,777	284,604	987,000	722,400	264,300	458,100	96,100	17,800	
82a うち社会教育，職業・教育支援施設	44,096	51,106	206,300	187,100	104,500	82,700	7,200	6,000	
82b うち学習塾，教養・技能教授業	171,375	170,974	653,300	467,500	112,200	355,200	37,400	9,900	
P 医療，福祉	3,741,007	3,740,907	6,768,100	6,153,500	3,832,600	2,320,900	108,000	94,000	
83 医療業	2,955,048	2,947,257	3,885,700	3,413,800	2,387,700	1,026,100	57,600	53,800	
84 保健衛生 5)	34,962	34,145	113,400	97,400	61,200	36,200	12,400	1,700	
85 社会保険・社会福祉・介護事業 6)	750,997	759,506	2,769,000	2,642,300	1,383,700	1,258,600	38,100	38,500	
R サービス業(他に分類されないもの) 7)	2,898,307	2,948,983	3,435,400	2,882,400	1,555,300	1,327,100	144,300	125,200	
88 廃棄物処理業	316,409	327,279	346,600	288,800	238,500	50,300	8,200	9,200	
89 自動車整備業	239,217	241,098	261,600	172,900	147,400	25,600	2,800	2,800	
90 機械等修理業(別掲を除く)	424,259	438,876	257,400	202,000	168,900	33,100	5,000	13,300	
91 職業紹介・労働者派遣業	464,871	487,775	313,300	253,400	156,200	97,200	29,100	8,700	
92 その他の事業サービス業	1,416,038	1,416,612	2,201,200	1,916,000	818,000	1,098,000	96,400	90,000	
95 その他のサービス業	37,512	37,343	55,300	49,300	26,400	22,900	2,800	1,200	
その他 注)	1,240,074	205,019	56,600	49,000	34,300	14,600	100	6,800	

- 1) 「学術・開発研究機関」を除く。
- 2) 「純粋持株会社」を除く。
- 3) 「家事サービス業」を除く。
- 4) 「学校教育」を除く。
- 5) 「保健所」を除く。
- 6) 「社会保険事業団体」及び「福祉事務所」を除く。
- 7) 「政治・経済・文化団体」、「宗教」及び「外国公務」を除く。

注) 表頭が「事業所・企業等の産業」の場合は、表側の「その他」は、「サービス産業以外」である。

サービス産業動向調査（月次調査）の概要

1 調査の目的

サービス産業の生産・雇用等の状況を把握し、GDPの四半期別速報（QE）を始めとする各種経済指標の精度向上等に資することを目的としています。

なお、調査は、サービス産業の毎月の動向を明らかにする月次調査と都道府県別の状況を明らかにする年次調査からなります。以下、月次調査について記述します。

2 調査の対象

調査は、平成21年経済センサス - 基礎調査時に存在した事業所・企業等の中から、次に掲げる産業を主産業とする全国の事業所・企業等のうち、統計的手法によって選定された約39,000事業所・企業等（事業所：約26,000、企業等：約13,000）を対象に行っています。

〈サービス産業の範囲〉

この調査におけるサービス産業の範囲は、日本標準産業分類（平成19年11月改定）における「G情報通信業」、「H運輸業、郵便業」、「K不動産業、物品賃貸業」、「L学術研究、専門・技術サービス業」、「M宿泊業、飲食サービス業」、「N生活関連サービス業、娯楽業」、「O教育、学習支援業」、「P医療、福祉」、「Rサービス業（他に分類されないもの）」です。

なお、「学術・開発研究機関」、「純粹持株会社」、「家事サービス業」、「学校教育」、「保健所」、「社会保険事業団体」、「福祉事務所」、「政治・経済・文化団体」、「宗教」及び「外国公務」を調査対象から除外しています。また、中分類ごとに設けられている小分類「管理、補助的経済活動を行う事業所」に属する事業所を除きます。

※「企業」とは、事業活動を行う法人（外国の会社を除く。）及び個人経営の事業所をいいます。また、「企業等」とは、企業と、国・地方公共団体が運営する公営企業等をいいます。

3 抽出方法

(1) 企業等

ア 小分類「371固定電気通信業」、同「372移動電気通信業」、同「381公共放送業（有線放送業を除く）」、中分類「42鉄道業」、同「46航空運輸業」又は同「49郵便業（信書便事業を含む）」等の事業所の抽出による調査がなじまない産業に属する企業等を継続的に調査の対象としています。

イ ア以外の産業に属し、資本金・出資金・基金が1億円以上の会社企業を、継続的に調査（しつ皆）の対象としています。

(2) 事業所

上記(1)ア以外の産業に属し、上記(1)ア又はイに該当する企業等に属さない事業所に対して、産業、事業従事者規模別層化抽出により標本抽出しています。また、事業所を標本抽出する場合、一定規模以上の層をしつ皆層（全数調査）としています。

調査対象事業所は、調査結果の安定性及び前年同月比結果等の精度向上を図る観点から、原則として2年間継続して調査し、2年に1度交替します。

4 調査事項

「事業所・企業等の月間売上高」及び「事業所・企業等の需要の状況」を調査しており、企業等については、事業活動別にこれらを調査しています。また、「事業所・企業等の月末の事業従事者数及びその内訳」も調査しています。

5 調査の方法

調査は、民間調査機関に委託し、調査対象事業所・企業等の事業主が配布された調査票に記入することにより実施しています。調査票の配布・回収は、郵送調査又はオンライン調査により行っています。

6 調査結果

(1) 公表時期

調査結果は、速報及び確報により公表します。

速報：原則、調査対象とする月の翌々月の下旬に公表

確報：原則、調査対象とする月の5か月後の下旬に公表

(2) 結果の利用に当たっての留意事項

この調査は、平成21年経済センサス - 基礎調査を基本とし、調査結果に抽出率の逆数を乗じて復元推定しており、結果数値には標本誤差が含まれます。調査の実施に当たっては、平成21年経済センサス - 基礎調査後に新設等され調査対象と判明した事業所・企業等についても、調査対象又は調査対象候補としています。また、調査対象事業所が廃業した場合は代替の事業所を選定して調査対象としています。

また、集計期限内に調査票が回収できない事業所についても、一定の統計的手法により結果を推定しており、それにより生ずる誤差も含まれます。

参 考

第三次産業におけるサービス産業動向調査の調査対象産業

- : サービス産業動向調査の対象
 ■ : サービス産業動向調査の対象外

産 業 分 類	平成21年経済センサス - 基礎調査結果	
	事業所数 (千事業所)	従業者数 (千人)
F 電気・ガス・熱供給・水道業	9	302
G 情報通信業	78	1,725
37 通信業	9	193
38 放送業	2	72
39 情報サービス業	39	1,109
40 インターネット随伴サービス業	6	65
41 映像・音声・文字情報制作業	22	286
H 運輸業, 郵便業	149	3,612
42 鉄道業	5	275
43 道路旅客運送業	30	622
44 道路貨物運送業	77	1,793
45 水運業	4	55
46 航空運輸業	1	53
47 倉庫業	11	200
48 運輸に附帯するサービス業	16	351
49 郵便業 (信書便事業を含む)	4	261
I 卸売業, 小売業	1,555	12,697
J 金融業, 保険業	92	1,589
K 不動産業, 物品賃貸業	409	1,551
68 不動産取引業	71	352
69 不動産賃貸業・管理業	304	889
70 物品賃貸業	33	311
L 学術研究, 専門・技術サービス業	244	1,898
71 学術・開発研究機関	7	304
72 専門サービス業 (他に分類されないもの)	119	610
73 広告業	12	134
74 技術サービス業 (他に分類されないもの)	107	850
M 宿泊業, 飲食サービス業	781	5,737
75 宿泊業	61	770
76 飲食店	673	4,422
77 持ち帰り・配達飲食サービス業	47	545
N 生活関連サービス業, 娯楽業	515	2,751
78 洗濯・理容・美容・浴場業	389	1,280
79 その他の生活関連サービス業	63	446
80 娯楽業	62	1,025
O 教育, 学習支援業	225	3,087
81 学校教育	59	2,164
82 その他の教育, 学習支援業	167	923
P 医療, 福祉	375	6,386
83 医療業	240	3,509
84 保健衛生	5	124
85 社会保険・社会福祉・介護事業	130	2,753
Q 複合サービス事業	39	407
R サービス業 (他に分類されないもの)	375	4,684
88 廃棄物処理業	23	329
89 自動車整備業	59	272
90 機械等修理業 (別掲を除く)	34	271
91 職業紹介・労働者派遣業	19	915
92 その他の事業サービス業	84	2,276
93 政治・経済・文化団体	51	283
94 宗教	98	291
95 その他のサービス業	7	48
96 外国公務	-	-
S 公務 (他に分類されるものを除く)	41	1,869
第三次産業計	4,886	48,294
うちサービス産業動向調査の対象	2,932	28,254

注1) 「家事サービス」を除く。

注2) 「純粋持株会社」、「保健所」、「社会保険事業団体」及び「福祉事務所」を除く。

出典: 「平成21年経済センサス - 基礎調査結果」 (総務省統計局)

調査対象産業に含まれる主な業種

産業分類	主な業種
G 情報通信業	
37 通信業	固定電気通信業 / 移動電気通信業
38 放送業	公共放送業 / 民間放送業 / 有線放送業
39 情報サービス業	ソフトウェア業 / 情報処理・提供サービス業
40 インターネット附随サービス業	インターネット附随サービス業
41 映像・音声・文字情報制作業	映像情報制作・配給業 / 音声情報制作業 / 新聞業 / 出版業 / 広告制作業
H 運輸業, 郵便業	
42 鉄道業	鉄道業
43 道路旅客運送業	一般乗合旅客自動車運送業 / 一般乗用旅客自動車運送業 / 一般貸切旅客自動車運送業
44 道路貨物運送業	一般貨物自動車運送業 / 特定貨物自動車運送業 / 貨物軽自動車運送業 / 集配利用運送業
45 水運業	外航海運業 / 沿海海運業 / 内陸水運業 / 船舶貸渡業
47 倉庫業	倉庫業 / 冷蔵倉庫業
48 運輸に附帯するサービス業	港湾運送業 / 貨物運送取扱業 / 運送代理店 / こん包業 / 運輸施設提供業
4* 航空運輸業, 郵便業(信書便事業を含む)	航空運送業 / 航空機使用業 / 郵便業(信書便事業を含む)
K 不動産業, 物品賃貸業	
68 不動産取引業	建物売買業, 土地売買業 / 不動産代理業・仲介業
69 不動産賃貸業・管理業	不動産賃貸業 / 貸家業, 貸間業 / 駐車場業 / 不動産管理業
70 物品賃貸業	各種物品賃貸業 / 産業用機械器具賃貸業 / 事務用機械器具賃貸業 / 自動車賃貸業 / スポーツ・娯楽用品賃貸業
L 学術研究, 専門・技術サービス業 1)	
72 専門サービス業(他に分類されないもの) 2)	法律事務所, 特許事務所 / 公証人役場, 司法書士事務所, 土地家屋調査士事務所 / 行政書士事務所 / 公認会計士事務所, 税理士事務所 / 社会保険労務士事務所 / デザイン業 / 著述・芸術家業 / 経営コンサルタント業
73 広告業	広告業
74 技術サービス業(他に分類されないもの)	獣医業 / 土木建築サービス業 / 機械設計業 / 商品・非破壊検査業 / 計量証明業 / 写真業
M 宿泊業, 飲食サービス業	
75 宿泊業	旅館, ホテル / 簡易宿所 / 下宿業
76 飲食店	食堂, レストラン / 専門料理店 / そば・うどん店 / すし店 / 酒場, ビヤホール / バー, キャバレー, ナイトクラブ / 喫茶店
77 持ち帰り・配達飲食サービス業	持ち帰り飲食サービス業 / 配達飲食サービス業
N 生活関連サービス業, 娯楽業	
78 洗濯・理容・美容・浴場業	洗濯業 / 理容業 / 美容業 / 一般公衆浴場業
79 その他の生活関連サービス業 3)	旅行業 / 衣服裁縫修理業 / 物品預り業 / 火葬・墓地管理業 / 冠婚葬祭業
80 娯楽業	映画館 / 興行場, 興行団 / 競輪・競馬等の競走場, 競技団 / スポーツ施設提供業 / 公園, 遊園地 / 遊戯場
O 教育, 学習支援業 4)	
82 その他の教育, 学習支援業	
82a 社会教育, 職業・教育支援施設	社会教育 / 職業・教育支援施設
82b 学習塾, 教養・技能教授業	学習塾 / 教養・技能教授業
P 医療, 福祉	
83 医療業	病院 / 一般診療所 / 歯科診療所 / 助産・看護業 / 療術業
84 保健衛生 5)	健康相談施設
85 社会保険・社会福祉・介護事業 6)	児童福祉事業 / 老人福祉・介護事業 / 障害者福祉事業
R サービス業(他に分類されないもの) 7)	
88 廃棄物処理業	一般廃棄物処理業 / 産業廃棄物処理業
89 自動車整備業	自動車整備業
90 機械等修理業(別掲を除く)	機械修理業 / 電気機械器具修理業 / 表具業
91 職業紹介・労働者派遣業	職業紹介業 / 労働者派遣業
92 その他の事業サービス業	速記・ワープロ入力・複写業 / 建物サービス業 / 警備業
95 その他のサービス業	集会場 / と畜場

注 1) 「学術・開発研究機関」を除く。

注 2) 「純粋持株会社」を除く。

注 3) 「家事サービス業」を除く。

注 4) 「学校教育」を除く。

注 5) 「保健所」を除く。

注 6) 「社会保険事業団体」及び「福祉事務所」を除く。

注 7) 「政治・経済・文化団体」、「宗教」及び「外国公務」を除く。

[今後の公表予定]

公表予定日	速報	確報
平成28年6月30日(木)	平成28年4月分	平成28年1月分
7月29日(金)	平成28年5月分	平成28年2月分
8月31日(水)	平成28年6月分 平成28年4～6月期	平成28年3月分 平成28年1～3月期

〈内容に関する問合せ先〉



総務省統計局

統計調査部 経済統計課審査発表第一係

〒162-8668 東京都新宿区若松町19番1号

電話 : (03) 5273-1170

FAX : (03) 5273-1498

Eメール : e-shinsa@soumu.go.jp

・ホームページURL <http://www.stat.go.jp/data/mssi/index.htm>

・この冊子は、次のURLからダウンロードできます。

<http://www.stat.go.jp/data/mssi/kekka/index.htm>

サービス産業動向調査

検索

・政府統計の総合窓口 (e-Stat) <http://www.e-stat.go.jp/>

【お願い】

- ・本調査の統計データを引用・転載する場合には、必ず、出典（「サービス産業動向調査結果」（総務省統計局））の表記をお願いします。
- ・サービス産業動向調査結果を引用・転載された場合はお手数ですが、使用目的及び掲載先を経済統計課審査発表第一係（e-shinsa@soumu.go.jp）まで御連絡ください。御連絡いただいた情報は、利用者の皆様に有用性の高い統計を提供するために利用させていただきます。御協力をお願いします。

総務省と経済産業省は、平成28年6月1日を期日として、平成28年経済センサス - 活動調査を実施します。



調査は、事業所の形態により、以下の2種類の方法のうち、いずれかで行います。

◎支社がない単独の事業所には、調査員が訪問して調査票を配布 ◎支社などがある企業等には、国が本社などに傘下の支社分の調査票をまとめて郵送

平成28年6月1日 **全国すべての事業所・企業が対象です。**

一調査票は平成28年5月末までにお届けします。ご回答、よろしくお願いいたします。一

インターネットでご回答ください。

<http://www.e-census2016.stat.go.jp/>

経済センサス2016

検索



総務省・経済産業省・都道府県・市区町村からのお知らせです。

