

平成22年1月29日

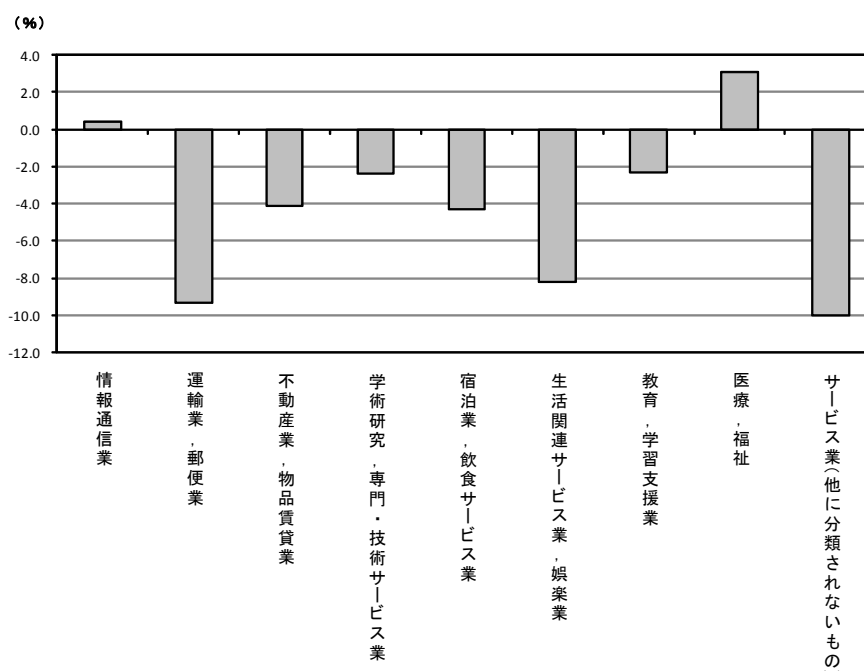
## 「サービス産業動向調査」 平成21年11月分結果（速報）

総務省統計局では、我が国のサービス産業全体について包括的に把握するために、「サービス産業動向調査」を毎月実施しています。  
この度、平成21年11月分結果（速報）を取りまとめましたので公表します。

### 平成21年11月のサービス産業

・月間売上高は、24.1兆円、前年同月比4.5%の減少。

月間売上高の前年同月比－産業大分類別（平成21年11月）



(備考)

- ・「学術研究, 専門・技術サービス業」とは、学術・開発研究機関（理学・工学等）、広告業、土木建築サービスなどをいう。
- ・「生活関連サービス業, 娯楽業」とは、洗濯・理容・美容・浴場業、娯楽業（映画館、ゴルフ場等）などをいう。
- ・「サービス業（他に分類されないもの）」とは、廃棄物処理業、自動車整備業、労働者派遣業などをいう。

[目次]

- ・平成21年11月分結果(速報)の概要---- 2ページ
- ・サービス産業動向調査の概要----- 6ページ
- ・統計表----- 9ページ



連絡先：統計局統計調査部  
経済統計課審査発表係  
担当：市川課長補佐、仲西係長  
TEL：03（5273）1170  
FAX：03（5273）1498  
Eメール：e-shinsa@soumu.go.jp

## ～平成21年11月分結果（速報）の概要～

### 要 約

平成 21 年 11 月のサービス産業の

- ・ 月間売上高は、24.1 兆円。前年同月比 4.5%の減少。
- ・ 産業別にみると、「サービス業（他に分類されないもの）」が 2.5 兆円で前年同月比 10.0%と最も減少。一方、「医療、福祉」、「情報通信業」の 2 産業で増加。
- ・ 従事者数は、2671 万人。前年同月比 0.2%の減少。
- ・ 産業別にみると、「サービス業（他に分類されないもの）」、「情報通信業」など 4 産業で減少。

### 1 月間売上高及び従事者数

#### 【月間売上高】

- サービス産業の月間売上高は 24.1 兆円で、前年同月比 4.5%の減少。
- 産業別の前年同月比は、廃棄物処理業や労働者派遣業などの「サービス業（他に分類されないもの）」（2.5 兆円、前年同月比 10.0%減）、道路貨物運送業や道路旅客運送業などの「運輸業、郵便業」（3.9 兆円、同 9.3%減）、「生活関連サービス業、娯楽業」（3.4 兆円、同 8.2%減）など 7 産業で減少。一方、「医療、福祉」（3.6 兆円、同 3.1%増）、「情報通信業」（3.3 兆円、同 0.4%増）の 2 産業で増加。

#### 【従事者数】

- サービス産業の従事者数は 2671 万人で、前年同月比 0.2%の減少。
- 産業別の前年同月比は、労働者派遣業などの「サービス業（他に分類されないもの）」（305 万人、前年同月比 8.1%減）、「情報通信業」（168 万人、同 4.4%減）など 4 産業で減少。一方、「教育、学習支援業」（106 万人、同 9.9%増）など 5 産業で増加。

表 1 月間売上高及び従事者数－産業大分類別（平成 21 年 11 月）

| 産業(大分類)           | 月間売上高      |          | 従事者数   |          |
|-------------------|------------|----------|--------|----------|
|                   | 実数(百万円)    | 前年同月比(%) | 実数(千人) | 前年同月比(%) |
| サービス産業計           | 24,121,759 | -4.5     | 26,711 | -0.2     |
| 情報通信業             | 3,307,805  | 0.4      | 1,676  | -4.4     |
| 運輸業、郵便業           | 3,853,198  | -9.3     | 3,358  | -1.5     |
| 不動産業、物品賃貸業        | 2,919,344  | -4.1     | 1,403  | 1.2      |
| 学術研究、専門・技術サービス業   | 2,361,412  | -2.4     | 1,894  | -0.4     |
| 宿泊業、飲食サービス業       | 1,955,666  | -4.3     | 5,047  | 1.0      |
| 生活関連サービス業、娯楽業     | 3,388,731  | -8.2     | 2,856  | 1.7      |
| 教育、学習支援業          | 304,603    | -2.3     | 1,056  | 9.9      |
| 医療、福祉             | 3,572,156  | 3.1      | 6,369  | 2.3      |
| サービス業(他に分類されないもの) | 2,458,845  | -10.0    | 3,052  | -8.1     |

調査結果は、日本標準産業分類（平成 19 年 11 月改定）に基づいて集計しています。調査結果に含まれる産業については、7 ページを参照願います。

# 時系列結果（平成20年11月～21年11月）

図1-1 月間売上高の推移（サービス産業計）

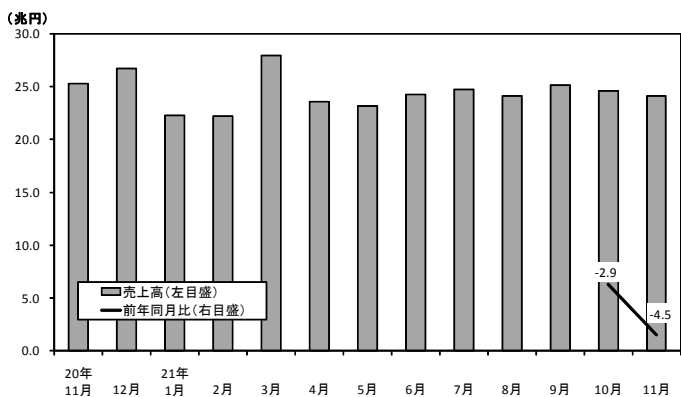
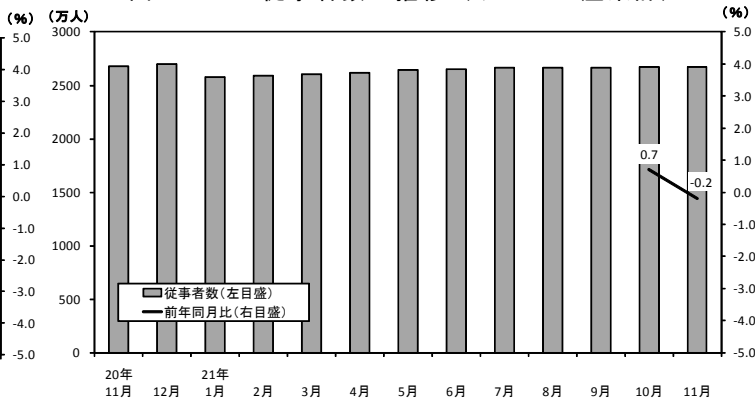


図1-2 従事者数の推移（サービス産業計）



## 月間売上高の動向－産業大分類別

図1-3 月間売上高－産業大分類別（平成21年11月）

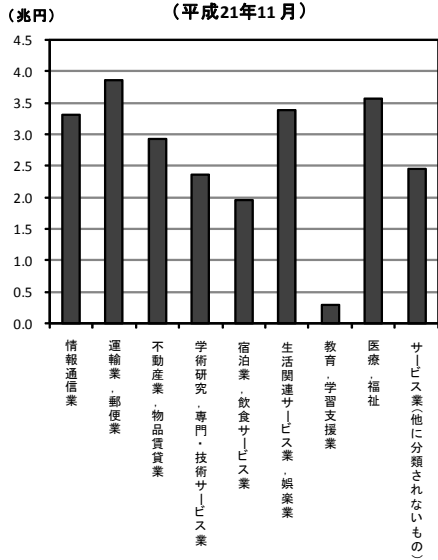
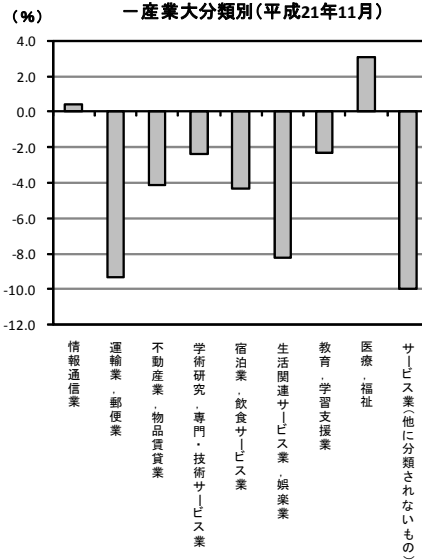


図1-4 月間売上高の前年同月比－産業大分類別（平成21年11月）



## 従事者数の動向－産業大分類別

図1-5 従事者数－産業大分類別（平成21年11月）

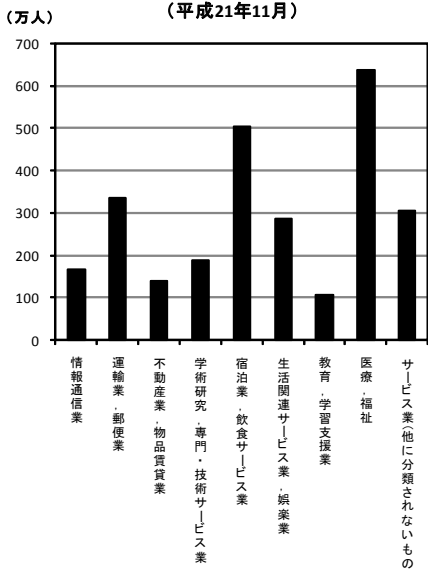
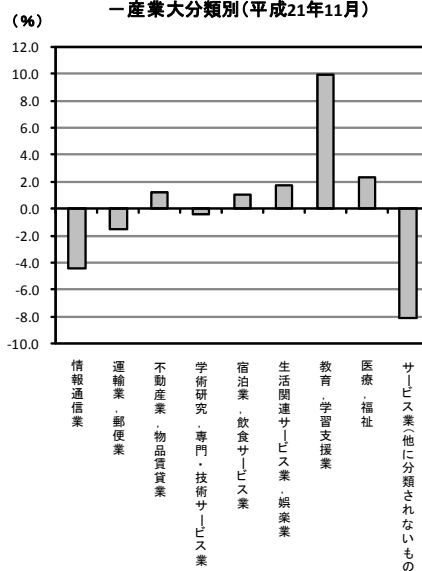


図1-6 従事者数の前年同月比－産業大分類別（平成21年11月）



## 2 1事業所当たり月間売上高及び1従事者当たり月間売上高

### 【1事業所当たり月間売上高】

- サービス産業の1事業所当たり月間売上高は860万円で、前年同月比4.4%の減少。
- 産業別の前年同月比は、「サービス業（他に分類されないもの）」（1178万円、前年同月比9.6%減）、「運輸業、郵便業」（2946万円、同9.2%減）、「生活関連サービス業、娯楽業」（643万円、同8.3%減）など7産業で減少。一方、「医療、福祉」（1021万円、同3.0%増）、「情報通信業」（5503万円、同0.3%増）の2産業で増加。

### 【1従事者当たり月間売上高】

- サービス産業の1従事者当たり月間売上高は90万円で、前年同月比4.3%の減少。
- 産業別の前年同月比は、「教育、学習支援業」（29万円、前年同月比9.4%減）、「生活関連サービス業、娯楽業」（119万円、同9.2%減）など7産業で減少。

表2 1事業所当たり月間売上高及び1従事者当たり月間売上高－産業大分類別（平成21年11月）

| 産業(大分類)           | 1事業所当たり月間売上高 |          | 1従事者当たり月間売上高 |          |
|-------------------|--------------|----------|--------------|----------|
|                   | 実数(万円)       | 前年同月比(%) | 実数(万円)       | 前年同月比(%) |
| サービス産業計           | 860          | -4.4     | 90           | -4.3     |
| 情報通信業             | 5,503        | 0.3      | 197          | 4.8      |
| 運輸業、郵便業           | 2,946        | -9.2     | 115          | -8.0     |
| 不動産業、物品賃貸業        | 834          | -4.0     | 208          | -5.5     |
| 学術研究、専門・技術サービス業   | 1,076        | -2.6     | 125          | -1.6     |
| 宿泊業、飲食サービス業       | 248          | -4.2     | 39           | -4.9     |
| 生活関連サービス業、娯楽業     | 643          | -8.3     | 119          | -9.2     |
| 教育、学習支援業          | 179          | -2.2     | 29           | -9.4     |
| 医療、福祉             | 1,021        | 3.0      | 56           | 0.0      |
| サービス業(他に分類されないもの) | 1,178        | -9.6     | 81           | -1.2     |

図2-1 1事業所当たり月間売上高  
－産業大分類別(平成21年11月)

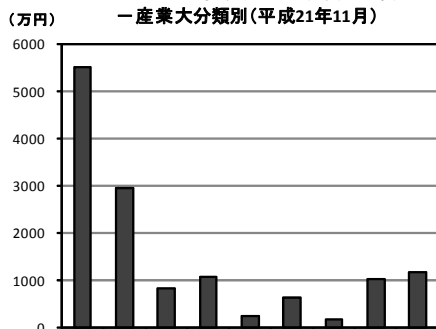


図2-2 1事業所当たり月間売上高の前年同月比  
－産業大分類別(平成21年11月)

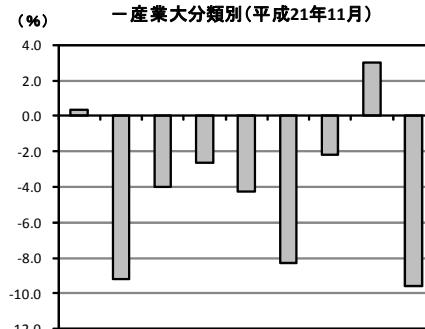


図2-3 1従事者当たり月間売上高  
－産業大分類別(平成21年11月)

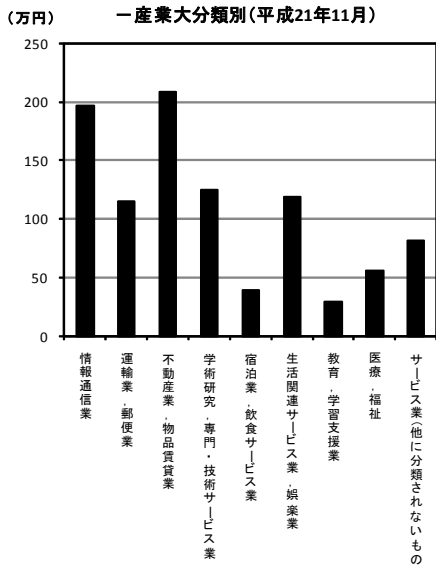


図2-4 1従事者当たり月間売上高の前年同月比  
－産業大分類別(平成21年11月)

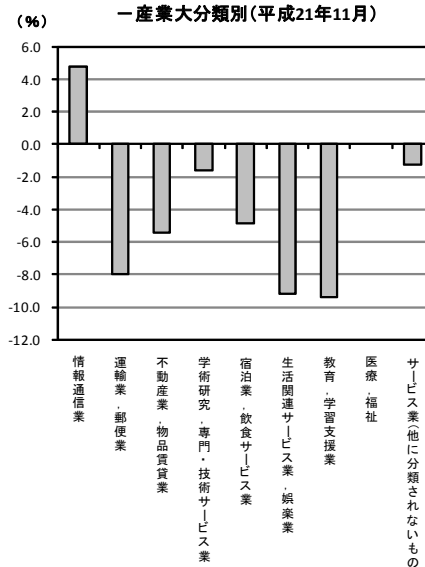


表3 月間売上高及び従事者数－産業中分類別（平成21年11月）

| 産業（中分類）             | 月間売上高      |              | 従事者数   |              | 1事業所当たり<br>月間売上高<br>（万円） | 1従事者当たり<br>月間売上高<br>（万円） |
|---------------------|------------|--------------|--------|--------------|--------------------------|--------------------------|
|                     | 実数（百万円）    | 前年同月比<br>（%） | 実数（千人） | 前年同月比<br>（%） |                          |                          |
| サービス産業計             | 24,121,759 | -4.5         | 26,711 | -0.2         | 860                      | 90                       |
| 情報通信業               | 3,307,805  | 0.4          | 1,676  | -4.4         | 5,503                    | 197                      |
| 通信業                 | 1,088,953  | * 10.9       | 218    | -10.0        | 11,016                   | 500                      |
| 放送業                 | 429,942    | * 55.0       | 76     | -3.5         | 25,648                   | 567                      |
| 情報サービス業             | 1,132,477  | -11.2        | 1,054  | -3.9         | 3,896                    | 107                      |
| インターネット附随サービス業      | 73,630     | -4.2         | 53     | -7.2         | 2,417                    | 139                      |
| 映像・音声・文字情報制作業       | 582,803    | -14.5        | 276    | -1.2         | 3,547                    | 211                      |
| 運輸業，郵便業             | 3,853,198  | -9.3         | 3,358  | -1.5         | 2,946                    | 115                      |
| 鉄道業                 | 392,653    | -7.8         | 212    | -1.2         | 8,597                    | 186                      |
| 道路旅客運送業             | 259,454    | -10.7        | 633    | -2.8         | 783                      | 41                       |
| 道路貨物運送業             | 1,641,420  | -16.7        | 1,758  | -0.8         | 2,546                    | 93                       |
| 水運業                 | 403,522    | -5.7         | 64     | -8.2         | 10,216                   | 630                      |
| 倉庫業                 | 335,768    | -6.5         | 213    | -3.5         | 3,637                    | 157                      |
| 運輸に附帯するサービス業        | 633,537    | 5.5          | 393    | 0.1          | 4,381                    | 161                      |
| 不動産業，物品賃貸業          | 2,919,344  | -4.1         | 1,403  | 1.2          | 834                      | 208                      |
| 不動産取引業              | 893,190    | 3.5          | 349    | 3.5          | 1,377                    | 256                      |
| 不動産賃貸業・管理業          | 1,063,350  | -6.1         | 728    | 1.9          | 416                      | 146                      |
| 物品賃貸業               | 962,804    | -8.3         | 325    | -2.5         | 3,223                    | 296                      |
| 学術研究，専門・技術サービス業     | 2,361,412  | -2.4         | 1,894  | -0.4         | 1,076                    | 125                      |
| 学術・開発研究機関           | 207,084    | -13.5        | 335    | 0.2          | 3,897                    | 62                       |
| 専門サービス業（他に分類されないもの） | 586,153    | -14.2        | 647    | -5.2         | 520                      | 91                       |
| 広告業                 | 582,743    | 1.4          | 145    | 0.7          | 4,988                    | 403                      |
| 技術サービス業（他に分類されないもの） | 985,431    | 6.8          | 768    | 3.4          | 1,098                    | 128                      |
| 宿泊業，飲食サービス業         | 1,955,666  | -4.3         | 5,047  | 1.0          | 248                      | 39                       |
| 宿泊業                 | 551,299    | -8.6         | 871    | 7.1          | 865                      | 63                       |
| 飲食店                 | 1,404,367  | -2.5         | 4,177  | -0.2         | 194                      | 34                       |
| 生活関連サービス業，娯楽業       | 3,388,731  | -8.2         | 2,856  | 1.7          | 643                      | 119                      |
| 洗濯・理容・美容・浴場業        | 437,315    | 1.3          | 1,313  | 2.5          | 109                      | 33                       |
| その他の生活関連サービス業       | 879,654    | -5.0         | 473    | 0.2          | 1,392                    | 186                      |
| 娯楽業                 | 2,071,762  | -11.2        | 1,069  | 1.5          | 3,240                    | 194                      |
| 教育，学習支援業            | 304,603    | -2.3         | 1,056  | 9.9          | 179                      | 29                       |
| その他の教育，学習支援業        | 304,603    | -2.3         | 1,056  | 9.9          | 179                      | 29                       |
| 医療，福祉               | 3,572,156  | 3.1          | 6,369  | 2.3          | 1,021                    | 56                       |
| 医療業                 | 2,709,013  | 5.6          | 3,676  | 1.4          | 1,163                    | 74                       |
| 保健衛生                | 58,643     | 33.3         | 94     | 5.8          | 1,545                    | 63                       |
| 社会保険・社会福祉・介護事業      | 804,500    | -6.1         | 2,599  | 3.4          | 712                      | 31                       |
| サービス業（他に分類されないもの）   | 2,458,845  | -10.0        | 3,052  | -8.1         | 1,178                    | 81                       |
| 廃棄物処理業              | 350,058    | -15.3        | 361    | -10.7        | 1,813                    | 97                       |
| 自動車整備業              | 229,237    | -1.3         | 325    | 0.0          | 333                      | 71                       |
| 機械等修理業（別掲を除く）       | 323,009    | 1.3          | 284    | -3.7         | 981                      | 114                      |
| 職業紹介・労働者派遣業         | 344,726    | -14.7        | 247    | -17.6        | 2,370                    | 139                      |
| その他の事業サービス業         | 1,169,747  | -12.3        | 1,751  | -8.7         | 1,847                    | 67                       |
| その他のサービス業           | 42,067     | 46.3         | 84     | 6.9          | 429                      | 50                       |

\* 「通信業」及び「放送業」の月間売上高については、平成21年4月から推定方法を改善したことから、前年同月との比較に当たっては注意を要する。

# サービス産業動向調査の概要

## 1 調査の目的

サービス産業の生産・雇用等の動向を月次で把握し、GDPの四半期別速報（QE）を始めとする各種経済指標の精度向上等に資することを目的としています。

## 2 調査の対象

調査は、平成18年事業所・企業統計調査時に存在した事業所の中から、次に掲げる産業を主産業とする全国の事業所のうち、統計的手法によって選定された約39,000事業所を対象に行っています。

〈サービス産業の範囲〉

この調査におけるサービス産業の範囲は、日本標準産業分類（平成19年11月改定）における「G情報通信業」、「H運輸業、郵便業」、「K不動産業、物品賃貸業」、「L学術研究、専門・技術サービス業」、「M宿泊業、飲食サービス業」、「N生活関連サービス業、娯楽業」、「O教育、学習支援業」、「P医療、福祉」、「Rサービス業（他に分類されないもの）」です。

なお、「家事サービス業」、「学校教育」、「保健所」、「福祉事務所」、「政治・経済・文化団体」、「宗教」及び「外国公務」を調査対象から除外しています。

このほか、標本設計を平成14年3月に改定された日本標準産業分類により行っているため、同分類では「卸売・小売業」に分類されていた「持ち帰り・配達飲食サービス業」は調査対象には入っていません。

（詳細は次ページ参照）

## 3 調査事項

「事業所の月末の事業従事者数及びその内訳」、「事業所の月間売上高（収入額）」を調査しています。なお、調査開始時には、上記に加え、「経営組織及び資本金等の額」、「事業所の主な事業の種類」を調査しています。

## 4 調査の方法

調査は、民間調査機関に委託し、調査対象事業所の事業主が配布された調査票に記入することにより実施しています。調査票の配布・回収は、事業従事者規模等に応じて郵送調査、調査員調査又はオンライン調査により行っています。

## 5 調査結果

### (1) 公表時期

調査結果は、速報及び確報により公表します。

速報：調査対象とする月の翌々月下旬に公表

確報：調査対象とする月の5か月後の下旬に公表

### (2) 結果の利用に当たっての留意事項

この調査は、平成18年事業所・企業統計調査の結果に合わせるよう調査結果に抽出率の逆数を乗じて復元推定しており、結果数値には標本誤差が含まれます。調査の実施に当たっては、平成18年事業所・企業統計調査後に新設された事業所を調査対象としていません。また、調査対象事業所が廃業した場合は代替の事業所を選定して調査対象としています。

また、集計期限内に調査票が回収できない事業所についても、一定の統計的手法により結果を推定しており、それにより生ずる誤差も含まれます。

## 6 今後の方向性

今後は、これまでに蓄積した情報により、調査方法や結果推定方法について検証を行い、より精度の高い調査結果が得られるよう、更なる検討を進めます。

サービス産業動向調査の概要について、更に詳しくお知りになりたい方は、総務省統計局ホームページを御覧ください。

<http://www.stat.go.jp/data/mssi/index.htm>

**参 考**

第三次産業におけるサービス産業動向調査の調査対象業種

- : サービス産業動向調査の対象  
 ■ : サービス産業動向調査の対象外

| 産 業 分 類                                  | (参考) 平成18年事業所・企業統計調査結果 |           |
|--|------------------------|-----------|
|  | 事業所数 (千事業所)            | 従業者数 (千人) |
| F 電 気 ・ ガ ス ・ 熱 供 給 ・ 水 道 業              | 9                      | 283       |
| G 情 報 通 信 業                              | 61                     | 1,562     |
| 37 通 信 業                                 | 10                     | 208       |
| 38 放 送 業                                 | 2                      | 65        |
| 39 情 報 サ ー ビ ス 業                         | 29                     | 962       |
| 40 イ ン タ ー ネ ッ ト 附 随 サ ー ビ ス 業           | 3                      | 45        |
| 41 映 像 ・ 音 声 ・ 文 字 情 報 制 作 業             | 17                     | 282       |
| H 運 輸 業 , 郵 便 業                          | 131                    | 2,961     |
| 42 鉄 道 業                                 | 5                      | 212       |
| 43 道 路 旅 客 運 送 業                         | 33                     | 596       |
| 44 道 路 貨 物 運 送 業                         | 64                     | 1,530     |
| 45 水 運 業                                 | 4                      | 53        |
| 46 航 空 運 輸 業                             | 1                      | 35        |
| 47 倉 庫 業                                 | 9                      | 158       |
| 48 運 輸 に 附 帯 す る サ ー ビ ス 業               | 14                     | 330       |
| 49 郵 便 業 ( 信 書 便 事 業 を 含 む )             | 0                      | 47        |
| I 卸 売 業 , 小 売 業                          | 1,577                  | 12,077    |
| J 金 融 業 , 保 険 業                          | 84                     | 1,429     |
| K 不 動 産 業 , 物 品 賃 貸 業                    | 350                    | 1,301     |
| 68 不 動 産 取 引 業                           | 65                     | 333       |
| 69 不 動 産 賃 貸 業 ・ 管 理 業                   | 255                    | 681       |
| 70 物 品 賃 貸 業                             | 30                     | 287       |
| L 学 術 研 究 , 専 門 ・ 技 術 サ ー ビ ス 業          | 218                    | 1,728     |
| 71 学 術 ・ 開 発 研 究 機 関                     | 5                      | 276       |
| 72 専 門 サ ー ビ ス 業 ( 他 に 分 類 さ れ な い も の ) | 112                    | 598       |
| 73 広 告 業                                 | 11                     | 139       |
| 74 技 術 サ ー ビ ス 業 ( 他 に 分 類 さ れ な い も の ) | 89                     | 715       |
| M 宿 泊 業 , 飲 食 サ ー ビ ス 業                  | 816                    | 5,206     |
| 75 宿 泊 業                                 | 64                     | 755       |
| 76 飲 食 店                                 | 725                    | 4,121     |
| 77 持 ち 帰 り ・ 配 達 飲 食 サ ー ビ ス 業           | 28                     | 331       |
| N 生 活 関 連 サ ー ビ ス 業 , 娯 楽 業              | 528                    | 2,578     |
| 78 洗 濯 ・ 理 容 ・ 美 容 ・ 浴 場 業               | 400                    | 1,234     |
| 79 そ の 他 の 生 活 関 連 サ ー ビ ス 業             | 63                     | 406       |
| 80 娯 楽 業                                 | 65                     | 938       |
| O 教 育 , 学 習 支 援 業                        | 230                    | 2,886     |
| 81 学 校 教 育                               | 60                     | 2,015     |
| 82 そ の 他 の 教 育 , 学 習 支 援 業               | 169                    | 871       |
| P 医 療 , 福 祉                              | 351                    | 5,588     |
| 83 医 療 業                                 | 233                    | 3,266     |
| 84 保 健 衛 生                               | 4                      | 100       |
| 85 社 会 保 険 ・ 社 会 福 祉 ・ 介 護 事 業           | 114                    | 2,222     |
| Q 複 合 サ ー ビ ス 事 業                        | 49                     | 695       |
| R サ ー ビ ス 業 ( 他 に 分 類 さ れ な い も の )      | 343                    | 4,136     |
| 88 廃 棄 物 処 理 業                           | 19                     | 299       |
| 89 自 動 車 整 備 業                           | 69                     | 314       |
| 90 機 械 等 修 理 業 ( 別 掲 を 除 く )             | 33                     | 256       |
| 91 職 業 紹 介 ・ 労 働 者 派 遣 業                 | 15                     | 1,023     |
| 92 そ の 他 の 事 業 サ ー ビ ス 業                 | 63                     | 1,698     |
| 93 政 治 ・ 経 済 ・ 文 化 団 体                   | 41                     | 230       |
| 94 宗 教                                   | 92                     | 275       |
| 95 そ の 他 の サ ー ビ ス 業                     | 10                     | 41        |
| 96 外 国 公 務                               | -                      | -         |
| S 公 務 ( 他 に 分 類 さ れ る も の を 除 く )        | 42                     | 1,854     |
| 第 三 次 産 業 計                              | 4,789                  | 44,286    |
| う ち サ ー ビ ス 産 業 動 向 調 査 の 対 象            | 2,806                  | 25,036    |

出典：総務省統計局「平成18年事業所・企業統計調査「新産業分類（平成19年11月改定）による特別集計」結果」

( 白 紙 )



## 統 計 表

- 第1－1表 産業別売上高（収入額）時系列表  
第1－2表 産業別事業従事者数時系列表  
第2表 産業別月間売上高（収入額）（総額，1事業所当たり，1事業従事者当たり）

### 【利用上の注意】

- ・本調査の結果は平成18年事業所・企業統計調査の結果に合わせて復元推定している。
- ・本調査は標本調査であるため、事業所数、売上高（収入額）、事業従事者数等の結果数値には標本誤差が含まれている。
- ・結果数値は表章単位未満を四捨五入してあるため、総数と内訳の合計とは必ずしも一致しない。
- ・統計表中の「－」は該当数値のないことを示す。
- ・前年同月比の算出方法は、以下のとおりである。  
前年同月比（％）＝{（当年該当月値－前年該当月値）／前年該当月値}×100
- ・「＊」が付された産業分類項目名は、短縮したものである。それぞれの正式な産業分類項目名は以下のとおりである。  
72 専門サービス業（他に分類されないもの）  
74 技術サービス業（他に分類されないもの）  
R サービス業（他に分類されないもの）
- ・「p」が付された年月の結果数値は、速報値である。

### 【用 語】

- ・「売上高（収入額）」：サービス産業を主産業とする事業所において、サービスの提供や物品の販売の対価として得られたもの（消費税等の間接税を含む。）で、仕入高や給与などの経費を差し引く前の金額である。  
事業所の主産業以外の売上高（収入額）も含まれている。  
（例）手数料、販売代、賃貸料
- ・「事業従事者」：当該事業所で実際に働いている人。（「派遣又は下請として他の会社など別経営の事業所で働いている人」を含まず、「派遣又は下請として他の会社など別経営の事業所から来てこの事業所で働いている人」を含む。）  
（注）「結果の概要」では、“従事者”と略記している。

第1-1表 産業別

| 年 月           | サービス産業計    | G          |           |           |               |         | インターネット<br>附随サービス業 | 41<br>映像・音声・<br>文字情報制作業 |
|---------------|------------|------------|-----------|-----------|---------------|---------|--------------------|-------------------------|
|               |            | 情報通信業      | 37<br>通信業 | 38<br>放送業 | 39<br>情報サービス業 | 40      |                    |                         |
| 実数(百万円)       |            |            |           |           |               |         |                    |                         |
| 年計            |            |            |           |           |               |         |                    |                         |
| -             | -          | -          | -         | -         | -             | -       | -                  | -                       |
| -             | -          | -          | -         | -         | -             | -       | -                  | -                       |
| 平成21年         | -          | -          | -         | -         | -             | -       | -                  | -                       |
| 平成22年         | -          | -          | -         | -         | -             | -       | -                  | -                       |
| 年度計           |            |            |           |           |               |         |                    |                         |
| -             | -          | -          | -         | -         | -             | -       | -                  | -                       |
| -             | -          | -          | -         | -         | -             | -       | -                  | -                       |
| 平成21年度        | -          | -          | -         | -         | -             | -       | -                  | -                       |
| 平成22年度        | -          | -          | -         | -         | -             | -       | -                  | -                       |
| 四半期計          |            |            |           |           |               |         |                    |                         |
| 平成20年 10～12月期 | 77,280,573 | 10,087,102 | 2,923,755 | 682,080   | 4,191,102     | 244,800 | 2,045,365          |                         |
| 平成21年 1～3月期   | 72,440,893 | 10,745,741 | 2,876,413 | 797,011   | 4,996,610     | 259,356 | 1,816,860          |                         |
| 4～6月期         | 70,972,643 | 9,674,945  | 3,061,475 | 1,108,621 | 3,651,804     | 201,508 | 1,651,537          |                         |
| 7～9月期 p       | 74,306,221 | 10,054,697 | 3,056,633 | 1,112,727 | 4,046,937     | 215,401 | 1,622,999          |                         |
| 平成22年 10～12月期 | -          | -          | -         | -         | -             | -       | -                  |                         |
| 1～3月期         | -          | -          | -         | -         | -             | -       | -                  |                         |
| 4～6月期         | -          | -          | -         | -         | -             | -       | -                  |                         |
| 7～9月期         | -          | -          | -         | -         | -             | -       | -                  |                         |
| 10～12月期       | -          | -          | -         | -         | -             | -       | -                  |                         |
| 月次            |            |            |           |           |               |         |                    |                         |
| 平成20年 10月     | 25,297,455 | 3,137,555  | 919,374   | 200,377   | 1,268,295     | 79,122  | 670,387            |                         |
| 11月           | 25,251,649 | 3,294,025  | 981,852   | 277,398   | 1,275,967     | 76,818  | 681,990            |                         |
| 12月           | 26,731,470 | 3,655,522  | 1,022,529 | 204,305   | 1,646,840     | 88,860  | 692,988            |                         |
| 平成21年 1月      | 22,270,141 | 3,064,125  | 923,697   | 275,551   | 1,235,944     | 75,146  | 553,788            |                         |
| 2月            | 22,213,234 | 3,055,802  | 923,819   | 210,258   | 1,275,450     | 79,666  | 566,608            |                         |
| 3月            | 27,957,517 | 4,625,814  | 1,028,897 | 311,202   | 2,484,707     | 104,543 | 696,464            |                         |
| 4月            | 23,559,698 | 3,164,349  | 997,764   | 399,070   | 1,122,950     | 62,744  | 581,821            |                         |
| 5月            | 23,155,071 | 3,024,076  | 975,637   | 378,519   | 1,098,544     | 64,629  | 506,746            |                         |
| 6月            | 24,257,873 | 3,486,520  | 1,088,074 | 331,032   | 1,430,310     | 74,135  | 562,970            |                         |
| 7月            | 24,756,322 | 3,232,684  | 1,057,801 | 406,140   | 1,153,291     | 66,063  | 549,390            |                         |
| 8月            | 24,131,484 | 3,058,908  | 1,031,188 | 293,765   | 1,151,090     | 66,733  | 516,132            |                         |
| 9月 p          | 25,171,582 | 3,786,262  | 994,713   | 408,733   | 1,740,884     | 80,777  | 561,156            |                         |
| 10月 p         | 24,569,172 | 3,085,033  | 1,051,509 | 271,084   | 1,139,555     | 64,617  | 558,269            |                         |
| 11月 p         | 24,121,759 | 3,307,805  | 1,088,953 | 429,942   | 1,132,477     | 73,630  | 582,803            |                         |
| 12月           | -          | -          | -         | -         | -             | -       | -                  |                         |
| 平成22年 1月      | -          | -          | -         | -         | -             | -       | -                  |                         |
| 2月            | -          | -          | -         | -         | -             | -       | -                  |                         |
| 3月            | -          | -          | -         | -         | -             | -       | -                  |                         |
| 4月            | -          | -          | -         | -         | -             | -       | -                  |                         |
| 5月            | -          | -          | -         | -         | -             | -       | -                  |                         |
| 6月            | -          | -          | -         | -         | -             | -       | -                  |                         |
| 7月            | -          | -          | -         | -         | -             | -       | -                  |                         |
| 8月            | -          | -          | -         | -         | -             | -       | -                  |                         |
| 9月            | -          | -          | -         | -         | -             | -       | -                  |                         |
| 10月           | -          | -          | -         | -         | -             | -       | -                  |                         |
| 前年同月比(%)      |            |            |           |           |               |         |                    |                         |
| 平成21年 10月 p   | -2.9       | -1.7       | 注1) 14.4  | 注1) 35.3  | -10.2         | -18.3   | -16.7              |                         |
| 11月 p         | -4.5       | 0.4        | 注1) 10.9  | 注1) 55.0  | -11.2         | -4.2    | -14.5              |                         |
| 12月           | -          | -          | -         | -         | -             | -       | -                  |                         |
| 平成22年 1月      | -          | -          | -         | -         | -             | -       | -                  |                         |
| 2月            | -          | -          | -         | -         | -             | -       | -                  |                         |
| 3月            | -          | -          | -         | -         | -             | -       | -                  |                         |
| 4月            | -          | -          | -         | -         | -             | -       | -                  |                         |
| 5月            | -          | -          | -         | -         | -             | -       | -                  |                         |
| 6月            | -          | -          | -         | -         | -             | -       | -                  |                         |
| 7月            | -          | -          | -         | -         | -             | -       | -                  |                         |
| 8月            | -          | -          | -         | -         | -             | -       | -                  |                         |
| 9月            | -          | -          | -         | -         | -             | -       | -                  |                         |
| 10月           | -          | -          | -         | -         | -             | -       | -                  |                         |

注1)「通信業」及び「放送業」の月間売上高については、平成21年4月から推定方法を改善したことから、前年同月との比較に当たっては注意を要する。

売上高（収入額）時系列表

サービス産業計、産業（G ～ H）  
 （単位 百万円，%）

| H<br>運輸業、郵便業 | サービス産業計、産業（G ～ H） |               |               |           |           |                    | 年 月           |
|--------------|-------------------|---------------|---------------|-----------|-----------|--------------------|---------------|
|              | 42<br>鉄道業         | 43<br>道路旅客運送業 | 44<br>道路貨物運送業 | 45<br>水運業 | 47<br>倉庫業 | 48<br>運輸に附帯するサービス業 |               |
|              |                   |               |               |           |           |                    | 実数（百万円）       |
|              |                   |               |               |           |           |                    | 年計            |
| -            | -                 | -             | -             | -         | -         | -                  | -             |
| -            | -                 | -             | -             | -         | -         | -                  | -             |
| -            | -                 | -             | -             | -         | -         | -                  | 平成21年         |
| -            | -                 | -             | -             | -         | -         | -                  | 平成22年         |
|              |                   |               |               |           |           |                    | 年度計           |
| -            | -                 | -             | -             | -         | -         | -                  | -             |
| -            | -                 | -             | -             | -         | -         | -                  | -             |
| -            | -                 | -             | -             | -         | -         | -                  | 平成21年度        |
| -            | -                 | -             | -             | -         | -         | -                  | 平成22年度        |
|              |                   |               |               |           |           |                    | 四半期計          |
| 13,116,961   | 1,329,278         | 889,063       | 6,112,867     | 1,272,661 | 1,100,503 | 1,871,912          | 平成20年 10～12月期 |
| 11,472,351   | 1,256,254         | 775,548       | 5,016,775     | 1,102,168 | 1,010,459 | 1,820,363          | 平成21年 1～3月期   |
| 11,142,978   | 1,264,016         | 767,691       | 4,763,918     | 1,122,798 | 980,932   | 1,771,169          | 4～6月期         |
| 11,820,504   | 1,359,504         | 789,506       | 5,035,402     | 1,230,402 | 987,257   | 1,891,423          | 7～9月期 p       |
| -            | -                 | -             | -             | -         | -         | -                  | 10～12月期       |
| -            | -                 | -             | -             | -         | -         | -                  | 平成22年         |
| -            | -                 | -             | -             | -         | -         | -                  | 1～3月期         |
| -            | -                 | -             | -             | -         | -         | -                  | 4～6月期         |
| -            | -                 | -             | -             | -         | -         | -                  | 7～9月期         |
| -            | -                 | -             | -             | -         | -         | -                  | 10～12月期       |
|              |                   |               |               |           |           |                    | 月次            |
| 4,444,430    | 477,268           | 294,926       | 2,036,544     | 445,594   | 368,105   | 627,531            | 平成20年 10月     |
| 4,250,546    | 425,781           | 290,704       | 1,969,795     | 427,772   | 359,025   | 600,566            | 11月           |
| 4,421,984    | 426,228           | 303,433       | 2,106,528     | 399,296   | 373,373   | 643,815            | 12月           |
| 3,680,462    | 388,399           | 260,966       | 1,639,726     | 335,780   | 329,869   | 567,291            | 平成21年 1月      |
| 3,579,455    | 386,529           | 245,704       | 1,521,630     | 360,150   | 318,092   | 597,871            | 2月            |
| 4,212,434    | 481,327           | 268,878       | 1,855,419     | 406,239   | 362,499   | 655,202            | 3月            |
| 3,789,186    | 479,886           | 259,000       | 1,602,693     | 360,816   | 337,615   | 591,675            | 4月            |
| 3,596,239    | 409,318           | 251,148       | 1,523,806     | 378,822   | 315,369   | 560,459            | 5月            |
| 3,757,553    | 374,812           | 257,544       | 1,637,419     | 383,160   | 327,948   | 619,035            | 6月            |
| 4,030,590    | 448,465           | 268,563       | 1,783,400     | 407,311   | 325,489   | 624,617            | 7月            |
| 3,833,234    | 438,959           | 260,085       | 1,592,789     | 420,388   | 324,825   | 612,258            | 8月            |
| 3,967,247    | 444,504           | 256,655       | 1,704,623     | 405,253   | 335,639   | 646,249            | 9月 p          |
| 4,066,250    | 460,684           | 266,881       | 1,729,974     | 410,993   | 343,198   | 668,878            | 10月 p         |
| 3,853,198    | 392,653           | 259,454       | 1,641,420     | 403,522   | 335,768   | 633,537            | 11月 p         |
| -            | -                 | -             | -             | -         | -         | -                  | 12月           |
| -            | -                 | -             | -             | -         | -         | -                  | 平成22年         |
| -            | -                 | -             | -             | -         | -         | -                  | 1月            |
| -            | -                 | -             | -             | -         | -         | -                  | 2月            |
| -            | -                 | -             | -             | -         | -         | -                  | 3月            |
| -            | -                 | -             | -             | -         | -         | -                  | 4月            |
| -            | -                 | -             | -             | -         | -         | -                  | 5月            |
| -            | -                 | -             | -             | -         | -         | -                  | 6月            |
| -            | -                 | -             | -             | -         | -         | -                  | 7月            |
| -            | -                 | -             | -             | -         | -         | -                  | 8月            |
| -            | -                 | -             | -             | -         | -         | -                  | 9月            |
| -            | -                 | -             | -             | -         | -         | -                  | 10月           |
|              |                   |               |               |           |           |                    | 前年同月比（%）      |
| -8.5         | -3.5              | -9.5          | -15.1         | -7.8      | -6.8      | 6.6                | 平成21年 10月 p   |
| -9.3         | -7.8              | -10.7         | -16.7         | -5.7      | -6.5      | 5.5                | 11月 p         |
| -            | -                 | -             | -             | -         | -         | -                  | 12月           |
| -            | -                 | -             | -             | -         | -         | -                  | 平成22年         |
| -            | -                 | -             | -             | -         | -         | -                  | 1月            |
| -            | -                 | -             | -             | -         | -         | -                  | 2月            |
| -            | -                 | -             | -             | -         | -         | -                  | 3月            |
| -            | -                 | -             | -             | -         | -         | -                  | 4月            |
| -            | -                 | -             | -             | -         | -         | -                  | 5月            |
| -            | -                 | -             | -             | -         | -         | -                  | 6月            |
| -            | -                 | -             | -             | -         | -         | -                  | 7月            |
| -            | -                 | -             | -             | -         | -         | -                  | 8月            |
| -            | -                 | -             | -             | -         | -         | -                  | 9月            |
| -            | -                 | -             | -             | -         | -         | -                  | 10月           |

第1-1表 産業別

| 年 月                    | K<br>不動産業、<br>物品賃貸業 |                      |             | L<br>学術研究、<br>専門・技術<br>サービス業 |                |         |           |
|------------------------|---------------------|----------------------|-------------|------------------------------|----------------|---------|-----------|
|                        | 68<br>不動産取引業        | 69<br>不動産賃貸業・<br>管理業 | 70<br>物品賃貸業 | 71<br>学術・開発<br>研究機関          | 72<br>専門サービス業* |         |           |
| 実数(百万円)                |                     |                      |             |                              |                |         |           |
| 年計                     | -                   | -                    | -           | -                            | -              | -       | -         |
| 平成21年                  | -                   | -                    | -           | -                            | -              | -       | -         |
| 平成22年                  | -                   | -                    | -           | -                            | -              | -       | -         |
| 年度計                    | -                   | -                    | -           | -                            | -              | -       | -         |
| 四半期計                   |                     |                      |             |                              |                |         |           |
| 平成20年 10～12月期          | 9,351,170           | 2,728,510            | 3,442,169   | 3,180,491                    | 7,424,080      | 769,684 | 2,143,265 |
| 平成21年 1～3月期            | 8,728,242           | 3,071,380            | 2,880,349   | 2,776,513                    | 7,995,155      | 906,538 | 1,988,344 |
| 4～6月期                  | 8,335,316           | 2,559,120            | 2,972,127   | 2,804,069                    | 7,349,657      | 751,385 | 1,798,313 |
| 7～9月期 <sup>p</sup>     | 9,144,980           | 2,897,362            | 3,291,491   | 2,956,127                    | 7,521,421      | 695,732 | 1,770,869 |
| 平成22年 10～12月期          | -                   | -                    | -           | -                            | -              | -       | -         |
| 1～3月期                  | -                   | -                    | -           | -                            | -              | -       | -         |
| 4～6月期                  | -                   | -                    | -           | -                            | -              | -       | -         |
| 7～9月期                  | -                   | -                    | -           | -                            | -              | -       | -         |
| 10～12月期                | -                   | -                    | -           | -                            | -              | -       | -         |
| 月次                     |                     |                      |             |                              |                |         |           |
| 平成20年 10月              | 2,948,803           | 754,785              | 1,114,296   | 1,079,722                    | 2,469,763      | 282,410 | 707,438   |
| 11月                    | 3,045,427           | 863,103              | 1,132,817   | 1,049,508                    | 2,420,061      | 239,458 | 683,294   |
| 12月                    | 3,356,941           | 1,110,623            | 1,195,056   | 1,051,262                    | 2,534,256      | 247,816 | 752,533   |
| 平成21年 1月               | 2,525,958           | 739,290              | 931,315     | 855,352                      | 2,203,260      | 262,864 | 548,534   |
| 2月                     | 2,694,687           | 889,802              | 893,721     | 911,164                      | 2,341,883      | 238,026 | 593,967   |
| 3月                     | 3,507,596           | 1,442,288            | 1,055,313   | 1,009,996                    | 3,450,011      | 405,649 | 845,843   |
| 4月                     | 2,702,111           | 883,502              | 927,854     | 890,754                      | 2,561,542      | 287,444 | 606,409   |
| 5月                     | 2,694,873           | 808,761              | 979,729     | 906,383                      | 2,237,601      | 224,632 | 564,631   |
| 6月                     | 2,938,333           | 866,857              | 1,064,544   | 1,006,932                    | 2,550,514      | 239,309 | 627,273   |
| 7月                     | 3,068,042           | 1,003,325            | 1,097,711   | 967,006                      | 2,407,711      | 262,436 | 588,462   |
| 8月                     | 2,850,593           | 812,429              | 1,090,876   | 947,288                      | 2,337,628      | 215,194 | 559,325   |
| 9月 <sup>p</sup>        | 3,117,793           | 1,007,124            | 1,096,516   | 1,014,153                    | 2,707,999      | 226,152 | 628,331   |
| 10月 <sup>p</sup>       | 2,881,937           | 841,219              | 1,106,991   | 933,728                      | 2,557,104      | 276,200 | 589,063   |
| 11月 <sup>p</sup>       | 2,919,344           | 893,190              | 1,063,350   | 962,804                      | 2,361,412      | 207,084 | 586,153   |
| 12月                    | -                   | -                    | -           | -                            | -              | -       | -         |
| 平成22年 1月               | -                   | -                    | -           | -                            | -              | -       | -         |
| 2月                     | -                   | -                    | -           | -                            | -              | -       | -         |
| 3月                     | -                   | -                    | -           | -                            | -              | -       | -         |
| 4月                     | -                   | -                    | -           | -                            | -              | -       | -         |
| 5月                     | -                   | -                    | -           | -                            | -              | -       | -         |
| 6月                     | -                   | -                    | -           | -                            | -              | -       | -         |
| 7月                     | -                   | -                    | -           | -                            | -              | -       | -         |
| 8月                     | -                   | -                    | -           | -                            | -              | -       | -         |
| 9月                     | -                   | -                    | -           | -                            | -              | -       | -         |
| 10月                    | -                   | -                    | -           | -                            | -              | -       | -         |
| 前年同月比(%)               |                     |                      |             |                              |                |         |           |
| 平成21年 10月 <sup>p</sup> | -2.3                | 11.5                 | -0.7        | -13.5                        | 3.5            | -2.2    | -16.7     |
| 11月 <sup>p</sup>       | -4.1                | 3.5                  | -6.1        | -8.3                         | -2.4           | -13.5   | -14.2     |
| 12月                    | -                   | -                    | -           | -                            | -              | -       | -         |
| 平成22年 1月               | -                   | -                    | -           | -                            | -              | -       | -         |
| 2月                     | -                   | -                    | -           | -                            | -              | -       | -         |
| 3月                     | -                   | -                    | -           | -                            | -              | -       | -         |
| 4月                     | -                   | -                    | -           | -                            | -              | -       | -         |
| 5月                     | -                   | -                    | -           | -                            | -              | -       | -         |
| 6月                     | -                   | -                    | -           | -                            | -              | -       | -         |
| 7月                     | -                   | -                    | -           | -                            | -              | -       | -         |
| 8月                     | -                   | -                    | -           | -                            | -              | -       | -         |
| 9月                     | -                   | -                    | -           | -                            | -              | -       | -         |
| 10月                    | -                   | -                    | -           | -                            | -              | -       | -         |

注1)「持ち帰り・配達飲食サービス業」を除く。

売上高（収入額）時系列表（続き）

産業（K ～ N）

（単位 百万円，%）

| 73<br>広告業 | 74<br>技術サービス業* | M<br>宿泊業、<br>飲食サービス業 1) |           |           | 76<br>飲食店  | N<br>生活関連<br>サービス業、<br>娯楽業 | 78<br>洗濯・理容・<br>美容・浴場業 | 年<br>月        |
|-----------|----------------|-------------------------|-----------|-----------|------------|----------------------------|------------------------|---------------|
|           |                | 75<br>宿泊業               |           |           |            |                            |                        |               |
|           |                |                         |           |           |            |                            |                        | 実数（百万円）       |
|           |                |                         |           |           |            |                            |                        | 年計            |
| -         | -              | -                       | -         | -         | -          | -                          | -                      | -             |
| -         | -              | -                       | -         | -         | -          | -                          | -                      | -             |
| -         | -              | -                       | -         | -         | -          | -                          | -                      | 平成21年         |
| -         | -              | -                       | -         | -         | -          | -                          | -                      | 平成22年         |
|           |                |                         |           |           |            |                            |                        | 年度計           |
| -         | -              | -                       | -         | -         | -          | -                          | -                      | -             |
| -         | -              | -                       | -         | -         | -          | -                          | -                      | -             |
| -         | -              | -                       | -         | -         | -          | -                          | -                      | 平成21年度        |
| -         | -              | -                       | -         | -         | -          | -                          | -                      | 平成22年度        |
|           |                |                         |           |           |            |                            |                        | 四半期計          |
| 1,709,040 | 2,802,092      | 6,207,554               | 1,734,959 | 4,472,595 | 11,137,875 | 1,332,251                  |                        | 平成20年 10～12月期 |
| 1,837,597 | 3,262,676      | 5,376,553               | 1,358,267 | 4,018,286 | 9,574,206  | 1,163,285                  |                        | 平成21年 1～3月期   |
| 1,614,876 | 3,185,083      | 5,599,375               | 1,371,662 | 4,227,713 | 10,453,640 | 1,335,834                  |                        | 4～6月期         |
| 1,680,117 | 3,374,704      | 6,144,822               | 1,734,255 | 4,410,568 | 10,556,685 | 1,327,686                  |                        | 7～9月期 p       |
| -         | -              | -                       | -         | -         | -          | -                          | -                      | 10～12月期       |
| -         | -              | -                       | -         | -         | -          | -                          | -                      | 平成22年 1～3月期   |
| -         | -              | -                       | -         | -         | -          | -                          | -                      | 4～6月期         |
| -         | -              | -                       | -         | -         | -          | -                          | -                      | 7～9月期         |
| -         | -              | -                       | -         | -         | -          | -                          | -                      | 10～12月期       |
|           |                |                         |           |           |            |                            |                        | 月次            |
| 569,572   | 910,343        | 2,017,452               | 605,942   | 1,411,510 | 3,634,745  | 429,547                    |                        | 平成20年 10月     |
| 574,912   | 922,398        | 2,043,510               | 603,181   | 1,440,329 | 3,689,964  | 431,738                    |                        | 11月           |
| 564,556   | 969,351        | 2,146,592               | 525,835   | 1,620,756 | 3,813,166  | 470,966                    |                        | 12月           |
| 528,486   | 863,377        | 1,770,529               | 447,995   | 1,322,534 | 3,128,969  | 367,087                    |                        | 平成21年 1月      |
| 536,881   | 973,010        | 1,660,824               | 403,368   | 1,257,456 | 2,998,247  | 369,301                    |                        | 2月            |
| 772,230   | 1,426,289      | 1,945,199               | 506,904   | 1,438,296 | 3,446,990  | 426,896                    |                        | 3月            |
| 535,654   | 1,132,035      | 1,810,103               | 423,766   | 1,386,336 | 3,389,762  | 450,728                    |                        | 4月            |
| 487,856   | 960,481        | 1,971,623               | 509,936   | 1,461,687 | 3,687,064  | 447,405                    |                        | 5月            |
| 591,366   | 1,092,567      | 1,817,649               | 437,960   | 1,379,690 | 3,376,814  | 437,702                    |                        | 6月            |
| 534,619   | 1,022,193      | 1,987,739               | 507,918   | 1,479,822 | 3,595,586  | 458,697                    |                        | 7月            |
| 513,987   | 1,049,122      | 2,163,373               | 615,272   | 1,548,101 | 3,620,761  | 443,832                    |                        | 8月            |
| 604,383   | 1,249,133      | 1,910,808               | 518,457   | 1,392,351 | 3,399,563  | 429,575                    |                        | 9月 p          |
| 556,949   | 1,134,892      | 1,951,314               | 534,230   | 1,417,084 | 3,595,801  | 452,452                    |                        | 10月 p         |
| 582,743   | 985,431        | 1,955,666               | 551,299   | 1,404,367 | 3,388,731  | 437,315                    |                        | 11月 p         |
| -         | -              | -                       | -         | -         | -          | -                          |                        | 12月           |
| -         | -              | -                       | -         | -         | -          | -                          |                        | 平成22年 1月      |
| -         | -              | -                       | -         | -         | -          | -                          |                        | 2月            |
| -         | -              | -                       | -         | -         | -          | -                          |                        | 3月            |
| -         | -              | -                       | -         | -         | -          | -                          |                        | 4月            |
| -         | -              | -                       | -         | -         | -          | -                          |                        | 5月            |
| -         | -              | -                       | -         | -         | -          | -                          |                        | 6月            |
| -         | -              | -                       | -         | -         | -          | -                          |                        | 7月            |
| -         | -              | -                       | -         | -         | -          | -                          |                        | 8月            |
| -         | -              | -                       | -         | -         | -          | -                          |                        | 9月            |
| -         | -              | -                       | -         | -         | -          | -                          |                        | 10月           |
|           |                |                         |           |           |            |                            |                        | 前年同月比（%）      |
| -2.2      | 24.7           | -3.3                    | -11.8     | 0.4       | -1.1       | 5.3                        |                        | 平成21年 10月 p   |
| 1.4       | 6.8            | -4.3                    | -8.6      | -2.5      | -8.2       | 1.3                        |                        | 11月 p         |
| -         | -              | -                       | -         | -         | -          | -                          |                        | 12月           |
| -         | -              | -                       | -         | -         | -          | -                          |                        | 平成22年 1月      |
| -         | -              | -                       | -         | -         | -          | -                          |                        | 2月            |
| -         | -              | -                       | -         | -         | -          | -                          |                        | 3月            |
| -         | -              | -                       | -         | -         | -          | -                          |                        | 4月            |
| -         | -              | -                       | -         | -         | -          | -                          |                        | 5月            |
| -         | -              | -                       | -         | -         | -          | -                          |                        | 6月            |
| -         | -              | -                       | -         | -         | -          | -                          |                        | 7月            |
| -         | -              | -                       | -         | -         | -          | -                          |                        | 8月            |
| -         | -              | -                       | -         | -         | -          | -                          |                        | 9月            |
| -         | -              | -                       | -         | -         | -          | -                          |                        | 10月           |

第1-1表 産業別

| 年 月                      | 79<br>その他の<br>生活関連<br>サービス業 1) |           | 80<br>娯楽業 | O<br>教育,<br>学習支援業 2)   |            | P<br>医療, 福祉 | 83<br>医療業 | 84<br>保健衛生 3) | 85<br>社会保険・<br>社会福祉・<br>介護事業 4) |
|--------------------------|--------------------------------|-----------|-----------|------------------------|------------|-------------|-----------|---------------|---------------------------------|
|                          |                                |           |           | 82<br>その他の教育,<br>学習支援業 |            |             |           |               |                                 |
| 実数 (百万円)                 |                                |           |           |                        |            |             |           |               |                                 |
| 年計                       | -                              | -         | -         | -                      | -          | -           | -         | -             | -                               |
| 平成21年                    | -                              | -         | -         | -                      | -          | -           | -         | -             | -                               |
| 平成22年                    | -                              | -         | -         | -                      | -          | -           | -         | -             | -                               |
| 年度計                      | -                              | -         | -         | -                      | -          | -           | -         | -             | -                               |
| 四半期計                     | -                              | -         | -         | -                      | -          | -           | -         | -             | -                               |
| 平成20年 10～12月期            | 2,784,927                      | 7,020,698 | 977,158   | 977,158                | 10,581,467 | 7,858,194   | 133,077   | 2,590,196     |                                 |
| 平成21年 1～3月期              | 2,075,696                      | 6,335,225 | 886,250   | 886,250                | 10,187,764 | 7,819,730   | 133,585   | 2,234,449     |                                 |
| 平成21年 4～6月期              | 2,116,073                      | 7,001,734 | 894,123   | 894,123                | 10,438,324 | 7,926,779   | 155,838   | 2,355,707     |                                 |
| 平成21年 7～9月期 <sup>p</sup> | 2,372,232                      | 6,856,767 | 971,992   | 971,992                | 10,588,217 | 8,031,471   | 179,755   | 2,376,991     |                                 |
| 平成21年 10～12月期            | -                              | -         | -         | -                      | -          | -           | -         | -             |                                 |
| 平成22年 1～3月期              | -                              | -         | -         | -                      | -          | -           | -         | -             |                                 |
| 平成22年 4～6月期              | -                              | -         | -         | -                      | -          | -           | -         | -             |                                 |
| 平成22年 7～9月期              | -                              | -         | -         | -                      | -          | -           | -         | -             |                                 |
| 平成22年 10～12月期            | -                              | -         | -         | -                      | -          | -           | -         | -             |                                 |
| 月次                       |                                |           |           |                        |            |             |           |               |                                 |
| 平成20年 10月                | 891,186                        | 2,314,012 | 313,608   | 313,608                | 3,567,898  | 2,646,850   | 47,604    | 873,444       |                                 |
| 平成20年 11月                | 926,155                        | 2,332,071 | 311,726   | 311,726                | 3,465,826  | 2,564,928   | 43,997    | 856,901       |                                 |
| 平成20年 12月                | 967,585                        | 2,374,615 | 351,824   | 351,824                | 3,547,743  | 2,646,417   | 41,475    | 859,851       |                                 |
| 平成21年 1月                 | 635,065                        | 2,126,818 | 294,552   | 294,552                | 3,331,201  | 2,556,905   | 42,751    | 731,545       |                                 |
| 平成21年 2月                 | 677,343                        | 1,951,602 | 295,503   | 295,503                | 3,249,472  | 2,486,960   | 43,551    | 718,961       |                                 |
| 平成21年 3月                 | 763,288                        | 2,256,805 | 296,194   | 296,194                | 3,607,092  | 2,775,865   | 47,283    | 783,944       |                                 |
| 平成21年 4月                 | 675,692                        | 2,263,342 | 303,894   | 303,894                | 3,430,042  | 2,598,671   | 46,591    | 784,780       |                                 |
| 平成21年 5月                 | 740,242                        | 2,499,417 | 291,721   | 291,721                | 3,407,095  | 2,585,099   | 47,941    | 774,055       |                                 |
| 平成21年 6月                 | 700,138                        | 2,238,975 | 298,508   | 298,508                | 3,601,186  | 2,743,009   | 61,306    | 796,871       |                                 |
| 平成21年 7月                 | 814,664                        | 2,322,225 | 334,846   | 334,846                | 3,630,566  | 2,763,712   | 62,114    | 804,741       |                                 |
| 平成21年 8月                 | 798,683                        | 2,378,246 | 325,309   | 325,309                | 3,574,647  | 2,731,974   | 58,758    | 783,914       |                                 |
| 平成21年 9月 <sup>p</sup>    | 806,535                        | 2,163,453 | 310,263   | 310,263                | 3,465,073  | 2,622,281   | 59,520    | 783,272       |                                 |
| 平成21年 10月 <sup>p</sup>   | 871,202                        | 2,272,147 | 306,830   | 306,830                | 3,677,184  | 2,793,530   | 61,860    | 821,794       |                                 |
| 平成21年 11月 <sup>p</sup>   | 879,654                        | 2,071,762 | 304,603   | 304,603                | 3,572,156  | 2,709,013   | 58,643    | 804,500       |                                 |
| 平成21年 12月                | -                              | -         | -         | -                      | -          | -           | -         | -             |                                 |
| 平成22年 1月                 | -                              | -         | -         | -                      | -          | -           | -         | -             |                                 |
| 平成22年 2月                 | -                              | -         | -         | -                      | -          | -           | -         | -             |                                 |
| 平成22年 3月                 | -                              | -         | -         | -                      | -          | -           | -         | -             |                                 |
| 平成22年 4月                 | -                              | -         | -         | -                      | -          | -           | -         | -             |                                 |
| 平成22年 5月                 | -                              | -         | -         | -                      | -          | -           | -         | -             |                                 |
| 平成22年 6月                 | -                              | -         | -         | -                      | -          | -           | -         | -             |                                 |
| 平成22年 7月                 | -                              | -         | -         | -                      | -          | -           | -         | -             |                                 |
| 平成22年 8月                 | -                              | -         | -         | -                      | -          | -           | -         | -             |                                 |
| 平成22年 9月                 | -                              | -         | -         | -                      | -          | -           | -         | -             |                                 |
| 平成22年 10月                | -                              | -         | -         | -                      | -          | -           | -         | -             |                                 |
| 前年同月比 (%)                |                                |           |           |                        |            |             |           |               |                                 |
| 平成21年 10月 <sup>p</sup>   | -2.2                           | -1.8      | -2.2      | -2.2                   | 3.1        | 5.5         | 29.9      | -5.9          |                                 |
| 平成21年 11月 <sup>p</sup>   | -5.0                           | -11.2     | -2.3      | -2.3                   | 3.1        | 5.6         | 33.3      | -6.1          |                                 |
| 平成21年 12月                | -                              | -         | -         | -                      | -          | -           | -         | -             |                                 |
| 平成22年 1月                 | -                              | -         | -         | -                      | -          | -           | -         | -             |                                 |
| 平成22年 2月                 | -                              | -         | -         | -                      | -          | -           | -         | -             |                                 |
| 平成22年 3月                 | -                              | -         | -         | -                      | -          | -           | -         | -             |                                 |
| 平成22年 4月                 | -                              | -         | -         | -                      | -          | -           | -         | -             |                                 |
| 平成22年 5月                 | -                              | -         | -         | -                      | -          | -           | -         | -             |                                 |
| 平成22年 6月                 | -                              | -         | -         | -                      | -          | -           | -         | -             |                                 |
| 平成22年 7月                 | -                              | -         | -         | -                      | -          | -           | -         | -             |                                 |
| 平成22年 8月                 | -                              | -         | -         | -                      | -          | -           | -         | -             |                                 |
| 平成22年 9月                 | -                              | -         | -         | -                      | -          | -           | -         | -             |                                 |
| 平成22年 10月                | -                              | -         | -         | -                      | -          | -           | -         | -             |                                 |

注1) 「家事サービス業」を除く。  
注2) 「学校教育」を除く。  
注3) 「保健所」を除く。  
注4) 「福祉事務所」を除く。  
注5) 「政治・経済・文化団体」, 「宗教」及び「外国公務」を除く。

売上高（収入額）時系列表（続き）

産業（N ～ R）

（単位 百万円，%）

| R<br>サービス業* 5) | 産業（N ～ R）    |              |                         |                       |                       |                     | 年 月           |
|----------------|--------------|--------------|-------------------------|-----------------------|-----------------------|---------------------|---------------|
|                | 88<br>廃棄物処理業 | 89<br>自動車整備業 | 90<br>機械等修理業<br>(別掲を除く) | 91<br>職業紹介・<br>労働者派遣業 | 92<br>その他の<br>事業サービス業 | 95<br>その他の<br>サービス業 |               |
|                |              |              |                         |                       |                       |                     | 実数（百万円）       |
|                |              |              |                         |                       |                       |                     | 年計            |
| -              | -            | -            | -                       | -                     | -                     | -                   | -             |
| -              | -            | -            | -                       | -                     | -                     | -                   | -             |
| -              | -            | -            | -                       | -                     | -                     | -                   | 平成21年         |
| -              | -            | -            | -                       | -                     | -                     | -                   | 平成22年         |
|                |              |              |                         |                       |                       |                     | 年度計           |
| -              | -            | -            | -                       | -                     | -                     | -                   | -             |
| -              | -            | -            | -                       | -                     | -                     | -                   | -             |
| -              | -            | -            | -                       | -                     | -                     | -                   | 平成21年度        |
| -              | -            | -            | -                       | -                     | -                     | -                   | 平成22年度        |
|                |              |              |                         |                       |                       |                     | 四半期計          |
| 8,397,205      | 1,295,624    | 713,220      | 977,103                 | 1,240,040             | 4,080,101             | 91,117              | 平成20年 10～12月期 |
| 7,474,632      | 1,098,830    | 652,494      | 1,055,643               | 1,011,216             | 3,559,425             | 97,024              | 平成21年 1～3月期   |
| 7,084,285      | 1,003,636    | 646,550      | 933,384                 | 1,005,080             | 3,378,079             | 117,556             | 4～6月期         |
| 7,502,903      | 1,082,510    | 706,188      | 1,015,236               | 1,037,465             | 3,543,996             | 117,509             | 7～9月期 p       |
| -              | -            | -            | -                       | -                     | -                     | -                   | 10～12月期       |
| -              | -            | -            | -                       | -                     | -                     | -                   | 平成22年 1～3月期   |
| -              | -            | -            | -                       | -                     | -                     | -                   | 4～6月期         |
| -              | -            | -            | -                       | -                     | -                     | -                   | 7～9月期         |
| -              | -            | -            | -                       | -                     | -                     | -                   | 10～12月期       |
|                |              |              |                         |                       |                       |                     | 月次            |
| 2,763,200      | 419,840      | 237,989      | 324,416                 | 423,309               | 1,326,797             | 30,849              | 平成20年 10月     |
| 2,730,563      | 413,234      | 232,328      | 318,990                 | 403,930               | 1,333,329             | 28,752              | 11月           |
| 2,903,443      | 462,550      | 242,903      | 333,698                 | 412,801               | 1,419,975             | 31,516              | 12月           |
| 2,271,086      | 387,284      | 198,678      | 286,953                 | 313,228               | 1,054,908             | 30,035              | 平成21年 1月      |
| 2,337,360      | 318,489      | 209,592      | 315,386                 | 337,295               | 1,124,000             | 32,599              | 2月            |
| 2,866,185      | 393,058      | 244,224      | 453,303                 | 360,693               | 1,380,518             | 34,390              | 3月            |
| 2,408,710      | 371,172      | 223,097      | 293,167                 | 334,390               | 1,146,377             | 40,508              | 4月            |
| 2,244,779      | 285,783      | 206,404      | 295,010                 | 329,854               | 1,090,541             | 37,187              | 5月            |
| 2,430,796      | 346,681      | 217,050      | 345,208                 | 340,835               | 1,141,161             | 39,861              | 6月            |
| 2,468,558      | 375,487      | 242,888      | 329,024                 | 339,947               | 1,135,643             | 45,570              | 7月            |
| 2,367,031      | 368,587      | 210,406      | 319,354                 | 328,598               | 1,096,923             | 43,164              | 8月            |
| 2,506,573      | 331,834      | 240,513      | 360,098                 | 352,609               | 1,180,816             | 40,703              | 9月 p          |
| 2,447,719      | 327,820      | 236,951      | 317,693                 | 346,014               | 1,175,807             | 43,434              | 10月 p         |
| 2,458,845      | 350,058      | 229,237      | 323,009                 | 344,726               | 1,169,747             | 42,067              | 11月 p         |
| -              | -            | -            | -                       | -                     | -                     | -                   | 12月           |
| -              | -            | -            | -                       | -                     | -                     | -                   | 平成22年 1月      |
| -              | -            | -            | -                       | -                     | -                     | -                   | 2月            |
| -              | -            | -            | -                       | -                     | -                     | -                   | 3月            |
| -              | -            | -            | -                       | -                     | -                     | -                   | 4月            |
| -              | -            | -            | -                       | -                     | -                     | -                   | 5月            |
| -              | -            | -            | -                       | -                     | -                     | -                   | 6月            |
| -              | -            | -            | -                       | -                     | -                     | -                   | 7月            |
| -              | -            | -            | -                       | -                     | -                     | -                   | 8月            |
| -              | -            | -            | -                       | -                     | -                     | -                   | 9月            |
| -              | -            | -            | -                       | -                     | -                     | -                   | 10月           |
|                |              |              |                         |                       |                       |                     | 前年同月比（%）      |
| -11.4          | -21.9        | -0.4         | -2.1                    | -18.3                 | -11.4                 | 40.8                | 平成21年 10月 p   |
| -10.0          | -15.3        | -1.3         | 1.3                     | -14.7                 | -12.3                 | 46.3                | 11月 p         |
| -              | -            | -            | -                       | -                     | -                     | -                   | 12月           |
| -              | -            | -            | -                       | -                     | -                     | -                   | 平成22年 1月      |
| -              | -            | -            | -                       | -                     | -                     | -                   | 2月            |
| -              | -            | -            | -                       | -                     | -                     | -                   | 3月            |
| -              | -            | -            | -                       | -                     | -                     | -                   | 4月            |
| -              | -            | -            | -                       | -                     | -                     | -                   | 5月            |
| -              | -            | -            | -                       | -                     | -                     | -                   | 6月            |
| -              | -            | -            | -                       | -                     | -                     | -                   | 7月            |
| -              | -            | -            | -                       | -                     | -                     | -                   | 8月            |
| -              | -            | -            | -                       | -                     | -                     | -                   | 9月            |
| -              | -            | -            | -                       | -                     | -                     | -                   | 10月           |

第1-2表 産業別

| 年 月           | サービス産業計    | G         |           |           |               |        | インターネット<br>附随サービス業 | 41<br>映像・音声・<br>文字情報制作業 |
|---------------|------------|-----------|-----------|-----------|---------------|--------|--------------------|-------------------------|
|               |            | 情報通信業     | 37<br>通信業 | 38<br>放送業 | 39<br>情報サービス業 | 40     |                    |                         |
| 実数(人)         |            |           |           |           |               |        |                    |                         |
| 年平均           | -          | -         | -         | -         | -             | -      | -                  | -                       |
| -             | -          | -         | -         | -         | -             | -      | -                  | -                       |
| -             | -          | -         | -         | -         | -             | -      | -                  | -                       |
| 平成21年         | -          | -         | -         | -         | -             | -      | -                  | -                       |
| 平成22年         | -          | -         | -         | -         | -             | -      | -                  | -                       |
| 年度平均          | -          | -         | -         | -         | -             | -      | -                  | -                       |
| -             | -          | -         | -         | -         | -             | -      | -                  | -                       |
| -             | -          | -         | -         | -         | -             | -      | -                  | -                       |
| 平成21年度        | -          | -         | -         | -         | -             | -      | -                  | -                       |
| 平成22年度        | -          | -         | -         | -         | -             | -      | -                  | -                       |
| 四半期平均         |            |           |           |           |               |        |                    |                         |
| 平成20年 10～12月期 | 26,761,803 | 1,749,139 | 241,961   | 77,887    | 1,092,571     | 57,109 | 279,610            |                         |
| 平成21年 1～3月期   | 25,906,309 | 1,681,038 | 221,616   | 77,098    | 1,056,262     | 51,945 | 274,118            |                         |
| 4～6月期         | 26,381,971 | 1,690,856 | 222,350   | 77,080    | 1,062,325     | 51,591 | 277,510            |                         |
| 7～9月期 p       | 26,679,027 | 1,684,379 | 219,544   | 76,322    | 1,057,080     | 52,875 | 278,559            |                         |
| 10～12月期       | -          | -         | -         | -         | -             | -      | -                  |                         |
| 平成22年 1～3月期   | -          | -         | -         | -         | -             | -      | -                  |                         |
| 4～6月期         | -          | -         | -         | -         | -             | -      | -                  |                         |
| 7～9月期         | -          | -         | -         | -         | -             | -      | -                  |                         |
| 10～12月期       | -          | -         | -         | -         | -             | -      | -                  |                         |
| 月次            |            |           |           |           |               |        |                    |                         |
| 平成20年 10月     | 26,556,454 | 1,737,845 | 233,420   | 77,819    | 1,088,778     | 57,442 | 280,387            |                         |
| 11月           | 26,766,328 | 1,753,936 | 241,808   | 78,608    | 1,096,824     | 56,895 | 279,801            |                         |
| 12月           | 26,962,629 | 1,755,636 | 250,655   | 77,235    | 1,092,112     | 56,991 | 278,644            |                         |
| 平成21年 1月      | 25,800,475 | 1,679,262 | 224,235   | 77,092    | 1,052,317     | 52,054 | 273,564            |                         |
| 2月            | 25,904,940 | 1,683,153 | 218,240   | 76,821    | 1,060,419     | 52,443 | 275,230            |                         |
| 3月            | 26,013,512 | 1,680,700 | 222,373   | 77,380    | 1,056,050     | 51,339 | 273,558            |                         |
| 4月            | 26,169,541 | 1,692,362 | 220,802   | 76,851    | 1,066,394     | 50,449 | 277,866            |                         |
| 5月            | 26,430,177 | 1,693,404 | 222,720   | 77,431    | 1,064,069     | 52,072 | 277,112            |                         |
| 6月            | 26,546,194 | 1,686,803 | 223,528   | 76,959    | 1,056,512     | 52,252 | 277,552            |                         |
| 7月            | 26,657,011 | 1,686,517 | 222,348   | 76,791    | 1,057,189     | 52,508 | 277,682            |                         |
| 8月            | 26,668,853 | 1,688,126 | 221,869   | 76,311    | 1,059,472     | 52,845 | 277,628            |                         |
| 9月 p          | 26,669,772 | 1,680,038 | 217,319   | 75,824    | 1,054,037     | 52,729 | 280,130            |                         |
| 10月 p         | 26,735,359 | 1,676,233 | 216,247   | 75,879    | 1,052,585     | 53,169 | 278,354            |                         |
| 11月 p         | 26,711,072 | 1,676,292 | 217,577   | 75,877    | 1,053,628     | 52,819 | 276,392            |                         |
| 12月           | -          | -         | -         | -         | -             | -      | -                  |                         |
| 平成22年 1月      | -          | -         | -         | -         | -             | -      | -                  |                         |
| 2月            | -          | -         | -         | -         | -             | -      | -                  |                         |
| 3月            | -          | -         | -         | -         | -             | -      | -                  |                         |
| 4月            | -          | -         | -         | -         | -             | -      | -                  |                         |
| 5月            | -          | -         | -         | -         | -             | -      | -                  |                         |
| 6月            | -          | -         | -         | -         | -             | -      | -                  |                         |
| 7月            | -          | -         | -         | -         | -             | -      | -                  |                         |
| 8月            | -          | -         | -         | -         | -             | -      | -                  |                         |
| 9月            | -          | -         | -         | -         | -             | -      | -                  |                         |
| 10月           | -          | -         | -         | -         | -             | -      | -                  |                         |
| 前年同月比(%)      |            |           |           |           |               |        |                    |                         |
| 平成21年 10月 p   | 0.7        | -3.5      | -7.4      | -2.5      | -3.3          | -7.4   | -0.7               |                         |
| 11月 p         | -0.2       | -4.4      | -10.0     | -3.5      | -3.9          | -7.2   | -1.2               |                         |
| 12月           | -          | -         | -         | -         | -             | -      | -                  |                         |
| 平成22年 1月      | -          | -         | -         | -         | -             | -      | -                  |                         |
| 2月            | -          | -         | -         | -         | -             | -      | -                  |                         |
| 3月            | -          | -         | -         | -         | -             | -      | -                  |                         |
| 4月            | -          | -         | -         | -         | -             | -      | -                  |                         |
| 5月            | -          | -         | -         | -         | -             | -      | -                  |                         |
| 6月            | -          | -         | -         | -         | -             | -      | -                  |                         |
| 7月            | -          | -         | -         | -         | -             | -      | -                  |                         |
| 8月            | -          | -         | -         | -         | -             | -      | -                  |                         |
| 9月            | -          | -         | -         | -         | -             | -      | -                  |                         |
| 10月           | -          | -         | -         | -         | -             | -      | -                  |                         |



事業従事者数時系列表

サービス産業計、産業（G ～ H）  
（単位 人、%）

| H<br>運輸業、郵便業 | サービス産業計、産業（G ～ H） |               |               |           |           |                    | 年 月           |
|--------------|-------------------|---------------|---------------|-----------|-----------|--------------------|---------------|
|              | 42<br>鉄道業         | 43<br>道路旅客運送業 | 44<br>道路貨物運送業 | 45<br>水運業 | 47<br>倉庫業 | 48<br>運輸に附帯するサービス業 |               |
|              |                   |               |               |           |           |                    | 実数（人）         |
|              |                   |               |               |           |           |                    | 年平均           |
| -            | -                 | -             | -             | -         | -         | -                  | -             |
| -            | -                 | -             | -             | -         | -         | -                  | -             |
| -            | -                 | -             | -             | -         | -         | -                  | 平成21年         |
| -            | -                 | -             | -             | -         | -         | -                  | 平成22年         |
| -            | -                 | -             | -             | -         | -         | -                  | 年度平均          |
| -            | -                 | -             | -             | -         | -         | -                  | -             |
| -            | -                 | -             | -             | -         | -         | -                  | 平成21年度        |
| -            | -                 | -             | -             | -         | -         | -                  | 平成22年度        |
| -            | -                 | -             | -             | -         | -         | -                  | 四半期平均         |
| 3,434,218    | 215,773           | 649,560       | 1,798,641     | 69,756    | 219,654   | 387,129            | 平成20年 10～12月期 |
| 3,320,440    | 218,667           | 624,088       | 1,715,582     | 61,080    | 210,982   | 402,280            | 平成21年 1～3月期   |
| 3,348,964    | 212,793           | 628,843       | 1,743,113     | 63,452    | 216,430   | 399,855            | 4～6月期         |
| 3,374,014    | 213,327           | 632,345       | 1,770,977     | 64,170    | 214,140   | 395,914            | 7～9月期 p       |
| -            | -                 | -             | -             | -         | -         | -                  | 10～12月期       |
| -            | -                 | -             | -             | -         | -         | -                  | 平成22年 1～3月期   |
| -            | -                 | -             | -             | -         | -         | -                  | 4～6月期         |
| -            | -                 | -             | -             | -         | -         | -                  | 7～9月期         |
| -            | -                 | -             | -             | -         | -         | -                  | 10～12月期       |
|              |                   |               |               |           |           |                    | 月次            |
| 3,374,247    | 213,550           | 639,084       | 1,762,352     | 70,172    | 222,746   | 380,874            | 平成20年 10月     |
| 3,410,852    | 214,122           | 651,045       | 1,772,998     | 69,792    | 221,229   | 392,492            | 11月           |
| 3,517,566    | 219,648           | 658,550       | 1,860,573     | 69,304    | 214,987   | 388,022            | 12月           |
| 3,295,987    | 218,578           | 623,816       | 1,695,320     | 61,337    | 205,589   | 400,636            | 平成21年 1月      |
| 3,294,638    | 219,419           | 623,011       | 1,687,141     | 61,010    | 215,797   | 401,767            | 2月            |
| 3,370,694    | 218,004           | 625,437       | 1,764,284     | 60,892    | 211,560   | 404,435            | 3月            |
| 3,370,192    | 213,944           | 625,706       | 1,766,624     | 61,046    | 217,787   | 401,125            | 4月            |
| 3,339,019    | 213,255           | 628,452       | 1,729,629     | 64,826    | 217,680   | 401,241            | 5月            |
| 3,337,681    | 211,181           | 632,372       | 1,733,085     | 64,483    | 213,822   | 397,198            | 6月            |
| 3,378,827    | 210,062           | 631,777       | 1,781,140     | 64,487    | 213,762   | 392,902            | 7月            |
| 3,372,139    | 210,163           | 631,234       | 1,775,944     | 63,790    | 213,210   | 394,748            | 8月            |
| 3,373,223    | 211,406           | 632,743       | 1,777,004     | 63,849    | 214,500   | 391,876            | 9月 p          |
| 3,374,131    | 213,528           | 633,095       | 1,778,498     | 63,134    | 212,314   | 391,699            | 10月 p         |
| 3,358,002    | 211,659           | 632,807       | 1,757,991     | 64,094    | 213,376   | 392,845            | 11月 p         |
| -            | -                 | -             | -             | -         | -         | -                  | 12月           |
| -            | -                 | -             | -             | -         | -         | -                  | 平成22年 1月      |
| -            | -                 | -             | -             | -         | -         | -                  | 2月            |
| -            | -                 | -             | -             | -         | -         | -                  | 3月            |
| -            | -                 | -             | -             | -         | -         | -                  | 4月            |
| -            | -                 | -             | -             | -         | -         | -                  | 5月            |
| -            | -                 | -             | -             | -         | -         | -                  | 6月            |
| -            | -                 | -             | -             | -         | -         | -                  | 7月            |
| -            | -                 | -             | -             | -         | -         | -                  | 8月            |
| -            | -                 | -             | -             | -         | -         | -                  | 9月            |
| -            | -                 | -             | -             | -         | -         | -                  | 10月           |
|              |                   |               |               |           |           |                    | 前年同月比（%）      |
| 0.0          | 0.0               | -0.9          | 0.9           | -10.0     | -4.7      | 2.8                | 平成21年 10月 p   |
| -1.5         | -1.2              | -2.8          | -0.8          | -8.2      | -3.5      | 0.1                | 11月 p         |
| -            | -                 | -             | -             | -         | -         | -                  | 12月           |
| -            | -                 | -             | -             | -         | -         | -                  | 平成22年 1月      |
| -            | -                 | -             | -             | -         | -         | -                  | 2月            |
| -            | -                 | -             | -             | -         | -         | -                  | 3月            |
| -            | -                 | -             | -             | -         | -         | -                  | 4月            |
| -            | -                 | -             | -             | -         | -         | -                  | 5月            |
| -            | -                 | -             | -             | -         | -         | -                  | 6月            |
| -            | -                 | -             | -             | -         | -         | -                  | 7月            |
| -            | -                 | -             | -             | -         | -         | -                  | 8月            |
| -            | -                 | -             | -             | -         | -         | -                  | 9月            |
| -            | -                 | -             | -             | -         | -         | -                  | 10月           |

第1-2表 産業別

| 年 月                    | K<br>不動産業、<br>物品賃貸業 |                      |             | L<br>学術研究、<br>専門・技術<br>サービス業 |               |         |         |
|------------------------|---------------------|----------------------|-------------|------------------------------|---------------|---------|---------|
|                        | 68<br>不動産取引業        | 69<br>不動産賃貸業・<br>管理業 | 70<br>物品賃貸業 | 71<br>学術・開発<br>研究機関          | 72<br>専門サービス* |         |         |
| 実数(人)                  |                     |                      |             |                              |               |         |         |
| 年平均                    | -                   | -                    | -           | -                            | -             | -       |         |
| 平成21年                  | -                   | -                    | -           | -                            | -             | -       |         |
| 平成22年                  | -                   | -                    | -           | -                            | -             | -       |         |
| 年度平均                   | -                   | -                    | -           | -                            | -             | -       |         |
| 平成21年度                 | -                   | -                    | -           | -                            | -             | -       |         |
| 平成22年度                 | -                   | -                    | -           | -                            | -             | -       |         |
| 四半期平均                  |                     |                      |             |                              |               |         |         |
| 平成20年 10～12月期          | 1,383,143           | 336,420              | 713,283     | 333,440                      | 1,897,041     | 333,576 | 681,441 |
| 平成21年 1～3月期            | 1,353,616           | 338,595              | 694,538     | 320,483                      | 1,866,917     | 330,201 | 642,606 |
| 4～6月期                  | 1,371,713           | 340,171              | 706,206     | 325,335                      | 1,878,026     | 329,789 | 648,769 |
| 7～9月期 <sup>p</sup>     | 1,409,549           | 347,019              | 736,098     | 326,432                      | 1,895,556     | 334,499 | 649,888 |
| 平成22年 10～12月期          | -                   | -                    | -           | -                            | -             | -       | -       |
| 1～3月期                  | -                   | -                    | -           | -                            | -             | -       | -       |
| 4～6月期                  | -                   | -                    | -           | -                            | -             | -       | -       |
| 7～9月期                  | -                   | -                    | -           | -                            | -             | -       | -       |
| 10～12月期                | -                   | -                    | -           | -                            | -             | -       | -       |
| 月次                     |                     |                      |             |                              |               |         |         |
| 平成20年 10月              | 1,379,232           | 335,844              | 708,553     | 334,835                      | 1,884,026     | 333,063 | 677,007 |
| 11月                    | 1,385,603           | 337,020              | 714,971     | 333,612                      | 1,902,921     | 334,060 | 683,150 |
| 12月                    | 1,384,595           | 336,397              | 716,325     | 331,873                      | 1,904,177     | 333,604 | 684,166 |
| 平成21年 1月               | 1,344,015           | 337,976              | 688,273     | 317,765                      | 1,853,751     | 330,966 | 635,966 |
| 2月                     | 1,360,278           | 338,256              | 699,917     | 322,105                      | 1,874,023     | 331,074 | 645,165 |
| 3月                     | 1,356,556           | 339,552              | 695,423     | 321,580                      | 1,872,976     | 328,564 | 646,687 |
| 4月                     | 1,355,491           | 334,782              | 694,849     | 325,860                      | 1,870,372     | 326,560 | 645,421 |
| 5月                     | 1,365,749           | 341,147              | 698,457     | 326,146                      | 1,878,446     | 330,686 | 650,662 |
| 6月                     | 1,393,897           | 344,583              | 725,314     | 324,000                      | 1,885,260     | 332,121 | 650,224 |
| 7月                     | 1,407,351           | 344,016              | 736,096     | 327,239                      | 1,883,808     | 332,040 | 648,717 |
| 8月                     | 1,403,948           | 346,916              | 732,353     | 324,680                      | 1,889,664     | 333,630 | 648,916 |
| 9月 <sup>p</sup>        | 1,408,071           | 347,286              | 734,674     | 326,110                      | 1,898,447     | 334,085 | 648,381 |
| 10月 <sup>p</sup>       | 1,402,027           | 347,385              | 726,349     | 328,293                      | 1,901,917     | 335,702 | 650,871 |
| 11月 <sup>p</sup>       | 1,402,519           | 348,932              | 728,318     | 325,270                      | 1,894,465     | 334,807 | 647,365 |
| 12月                    | -                   | -                    | -           | -                            | -             | -       | -       |
| 平成22年 1月               | -                   | -                    | -           | -                            | -             | -       | -       |
| 2月                     | -                   | -                    | -           | -                            | -             | -       | -       |
| 3月                     | -                   | -                    | -           | -                            | -             | -       | -       |
| 4月                     | -                   | -                    | -           | -                            | -             | -       | -       |
| 5月                     | -                   | -                    | -           | -                            | -             | -       | -       |
| 6月                     | -                   | -                    | -           | -                            | -             | -       | -       |
| 7月                     | -                   | -                    | -           | -                            | -             | -       | -       |
| 8月                     | -                   | -                    | -           | -                            | -             | -       | -       |
| 9月                     | -                   | -                    | -           | -                            | -             | -       | -       |
| 10月                    | -                   | -                    | -           | -                            | -             | -       | -       |
| 前年同月比(%)               |                     |                      |             |                              |               |         |         |
| 平成21年 10月 <sup>p</sup> | 1.7                 | 3.4                  | 2.5         | -2.0                         | 0.9           | 0.8     | -3.9    |
| 11月 <sup>p</sup>       | 1.2                 | 3.5                  | 1.9         | -2.5                         | -0.4          | 0.2     | -5.2    |
| 12月                    | -                   | -                    | -           | -                            | -             | -       | -       |
| 平成22年 1月               | -                   | -                    | -           | -                            | -             | -       | -       |
| 2月                     | -                   | -                    | -           | -                            | -             | -       | -       |
| 3月                     | -                   | -                    | -           | -                            | -             | -       | -       |
| 4月                     | -                   | -                    | -           | -                            | -             | -       | -       |
| 5月                     | -                   | -                    | -           | -                            | -             | -       | -       |
| 6月                     | -                   | -                    | -           | -                            | -             | -       | -       |
| 7月                     | -                   | -                    | -           | -                            | -             | -       | -       |
| 8月                     | -                   | -                    | -           | -                            | -             | -       | -       |
| 9月                     | -                   | -                    | -           | -                            | -             | -       | -       |
| 10月                    | -                   | -                    | -           | -                            | -             | -       | -       |

注1)「持ち帰り・配達飲食サービス業」を除く。

事業従事者数時系列表（続き）

産業（K ～ N）

（単位 人，%）

| 73<br>広告業 | 74<br>技術サービス業* | M<br>宿泊業、<br>飲食サービス業 1) |         |           | 76<br>飲食店 | N<br>生活関連<br>サービス業、<br>娯楽業 | 78<br>洗濯・理容・<br>美容・浴場業 | 年 月      |         |
|-----------|----------------|-------------------------|---------|-----------|-----------|----------------------------|------------------------|----------|---------|
|           |                | 75<br>宿泊業               |         |           |           |                            |                        |          |         |
|           |                |                         |         |           |           |                            |                        | 実数（人）    |         |
|           |                |                         |         |           |           |                            |                        | 年平均      |         |
| -         | -              | -                       | -       | -         | -         | -                          | -                      | -        |         |
| -         | -              | -                       | -       | -         | -         | -                          | -                      | -        |         |
| -         | -              | -                       | -       | -         | -         | -                          | -                      | 平成21年    |         |
| -         | -              | -                       | -       | -         | -         | -                          | -                      | 平成22年    |         |
| -         | -              | -                       | -       | -         | -         | -                          | -                      | 年度平均     |         |
| -         | -              | -                       | -       | -         | -         | -                          | -                      | -        |         |
| -         | -              | -                       | -       | -         | -         | -                          | -                      | 平成21年度   |         |
| -         | -              | -                       | -       | -         | -         | -                          | -                      | 平成22年度   |         |
| -         | -              | -                       | -       | -         | -         | -                          | -                      | 四半期平均    |         |
| 144,150   | 737,874        | 4,996,807               | 812,569 | 4,184,238 | 2,785,599 | 1,273,166                  | 平成20年                  | 10～12月期  |         |
| 142,450   | 751,660        | 4,863,616               | 827,918 | 4,035,698 | 2,707,579 | 1,218,607                  | 平成21年                  | 1～3月期    |         |
| 145,645   | 753,823        | 4,982,442               | 858,436 | 4,124,005 | 2,778,461 | 1,244,009                  |                        | 4～6月期    |         |
| 146,517   | 764,652        | 5,040,451               | 885,507 | 4,154,943 | 2,820,891 | 1,267,909                  |                        | 7～9月期 p  |         |
| -         | -              | -                       | -       | -         | -         | -                          | -                      |          | 10～12月期 |
| -         | -              | -                       | -       | -         | -         | -                          | -                      | 平成22年    | 1～3月期   |
| -         | -              | -                       | -       | -         | -         | -                          | -                      |          | 4～6月期   |
| -         | -              | -                       | -       | -         | -         | -                          | -                      |          | 7～9月期   |
| -         | -              | -                       | -       | -         | -         | -                          | -                      |          | 10～12月期 |
| 144,128   | 729,826        | 4,953,496               | 809,494 | 4,144,003 | 2,774,244 | 1,264,321                  |                        | 月次       |         |
| 143,720   | 741,992        | 4,997,023               | 812,766 | 4,184,257 | 2,806,971 | 1,281,111                  | 平成20年                  | 10月      |         |
| 144,603   | 741,804        | 5,039,902               | 815,448 | 4,224,455 | 2,775,582 | 1,274,067                  |                        | 11月      |         |
| 142,552   | 744,268        | 4,851,471               | 822,177 | 4,029,294 | 2,685,285 | 1,213,440                  | 平成21年                  | 12月      |         |
| 142,064   | 755,720        | 4,870,579               | 824,689 | 4,045,889 | 2,710,256 | 1,216,623                  |                        | 1月       |         |
| 142,734   | 754,991        | 4,868,799               | 836,888 | 4,031,911 | 2,727,197 | 1,225,758                  |                        | 2月       |         |
| 145,038   | 753,353        | 4,893,433               | 851,251 | 4,042,182 | 2,752,443 | 1,236,129                  |                        | 3月       |         |
| 144,709   | 752,389        | 5,015,549               | 860,014 | 4,155,535 | 2,794,215 | 1,254,669                  |                        | 4月       |         |
| 147,188   | 755,728        | 5,038,343               | 864,044 | 4,174,299 | 2,788,724 | 1,241,230                  |                        | 5月       |         |
| 147,003   | 756,048        | 5,087,472               | 887,166 | 4,200,306 | 2,817,881 | 1,268,294                  |                        | 6月       |         |
| 145,976   | 761,141        | 5,055,725               | 890,965 | 4,164,760 | 2,825,025 | 1,262,497                  |                        | 7月       |         |
| 146,603   | 769,378        | 4,997,957               | 876,688 | 4,121,269 | 2,824,853 | 1,271,600                  |                        | 8月       |         |
| 145,552   | 769,791        | 5,045,335               | 878,070 | 4,167,265 | 2,828,133 | 1,269,935                  |                        | 9月 p     |         |
| 144,754   | 767,540        | 5,047,258               | 870,632 | 4,176,626 | 2,855,514 | 1,312,563                  |                        | 10月 p    |         |
| -         | -              | -                       | -       | -         | -         | -                          | -                      |          | 11月 p   |
| -         | -              | -                       | -       | -         | -         | -                          | -                      | 平成22年    | 12月     |
| -         | -              | -                       | -       | -         | -         | -                          | -                      |          | 1月      |
| -         | -              | -                       | -       | -         | -         | -                          | -                      |          | 2月      |
| -         | -              | -                       | -       | -         | -         | -                          | -                      |          | 3月      |
| -         | -              | -                       | -       | -         | -         | -                          | -                      |          | 4月      |
| -         | -              | -                       | -       | -         | -         | -                          | -                      |          | 5月      |
| -         | -              | -                       | -       | -         | -         | -                          | -                      |          | 6月      |
| -         | -              | -                       | -       | -         | -         | -                          | -                      |          | 7月      |
| -         | -              | -                       | -       | -         | -         | -                          | -                      |          | 8月      |
| -         | -              | -                       | -       | -         | -         | -                          | -                      |          | 9月      |
| -         | -              | -                       | -       | -         | -         | -                          | -                      |          | 10月     |
| 1.0       | 5.5            | 1.9                     | 8.5     | 0.6       | 1.9       | 0.4                        |                        | 前年同月比（%） |         |
| 0.7       | 3.4            | 1.0                     | 7.1     | -0.2      | 1.7       | 2.5                        | 平成21年                  | 10月 p    |         |
| -         | -              | -                       | -       | -         | -         | -                          |                        | 11月 p    |         |
| -         | -              | -                       | -       | -         | -         | -                          |                        | 12月      |         |
| -         | -              | -                       | -       | -         | -         | -                          | 平成22年                  | 1月       |         |
| -         | -              | -                       | -       | -         | -         | -                          |                        | 2月       |         |
| -         | -              | -                       | -       | -         | -         | -                          |                        | 3月       |         |
| -         | -              | -                       | -       | -         | -         | -                          |                        | 4月       |         |
| -         | -              | -                       | -       | -         | -         | -                          |                        | 5月       |         |
| -         | -              | -                       | -       | -         | -         | -                          |                        | 6月       |         |
| -         | -              | -                       | -       | -         | -         | -                          |                        | 7月       |         |
| -         | -              | -                       | -       | -         | -         | -                          |                        | 8月       |         |
| -         | -              | -                       | -       | -         | -         | -                          |                        | 9月       |         |
| -         | -              | -                       | -       | -         | -         | -                          |                        | 10月      |         |

第1-2表 産業別

| 年 月           | 79<br>その他の<br>生活関連<br>サービス業 1) |           | O<br>教育,<br>学習支援業 2) |                        | P<br>医療, 福祉 | 83<br>医療業 |        | 84<br>保健衛生 3) |   | 85<br>社会保険・<br>社会福祉・<br>介護事業 4) |   |
|---------------|--------------------------------|-----------|----------------------|------------------------|-------------|-----------|--------|---------------|---|---------------------------------|---|
|               | 80<br>娯楽業                      |           |                      | 82<br>その他の教育,<br>学習支援業 |             |           |        |               |   |                                 |   |
| 実数 (人)        |                                |           |                      |                        |             |           |        |               |   |                                 |   |
| 年平均           | -                              | -         | -                    | -                      | -           | -         | -      | -             | - | -                               | - |
| 平成21年         | -                              | -         | -                    | -                      | -           | -         | -      | -             | - | -                               | - |
| 平成22年         | -                              | -         | -                    | -                      | -           | -         | -      | -             | - | -                               | - |
| 年度平均          | -                              | -         | -                    | -                      | -           | -         | -      | -             | - | -                               | - |
| 四半期平均         | -                              | -         | -                    | -                      | -           | -         | -      | -             | - | -                               | - |
| 平成20年 10～12月期 | 470,235                        | 1,042,198 | 957,078              | 957,078                | 6,220,575   | 3,619,561 | 88,587 | 2,512,427     |   |                                 |   |
| 平成21年 1～3月期   | 458,189                        | 1,030,783 | 973,494              | 973,494                | 6,140,458   | 3,526,505 | 85,343 | 2,528,610     |   |                                 |   |
| 4～6月期         | 460,066                        | 1,074,386 | 1,009,259            | 1,009,259              | 6,293,647   | 3,615,025 | 91,046 | 2,587,576     |   |                                 |   |
| 7～9月期 p       | 468,353                        | 1,084,630 | 1,035,739            | 1,035,739              | 6,361,211   | 3,656,200 | 95,204 | 2,609,807     |   |                                 |   |
| 10～12月期       | -                              | -         | -                    | -                      | -           | -         | -      | -             |   |                                 |   |
| 平成22年 1～3月期   | -                              | -         | -                    | -                      | -           | -         | -      | -             |   |                                 |   |
| 4～6月期         | -                              | -         | -                    | -                      | -           | -         | -      | -             |   |                                 |   |
| 7～9月期         | -                              | -         | -                    | -                      | -           | -         | -      | -             |   |                                 |   |
| 10～12月期       | -                              | -         | -                    | -                      | -           | -         | -      | -             |   |                                 |   |
| 月次            |                                |           |                      |                        |             |           |        |               |   |                                 |   |
| 平成20年 10月     | 468,005                        | 1,041,918 | 938,668              | 938,668                | 6,198,523   | 3,602,811 | 89,056 | 2,506,656     |   |                                 |   |
| 11月           | 472,483                        | 1,053,378 | 960,617              | 960,617                | 6,227,886   | 3,626,168 | 88,442 | 2,513,277     |   |                                 |   |
| 12月           | 470,218                        | 1,031,297 | 971,947              | 971,947                | 6,235,314   | 3,629,702 | 88,263 | 2,517,349     |   |                                 |   |
| 平成21年 1月      | 456,208                        | 1,015,638 | 975,313              | 975,313                | 6,124,690   | 3,516,291 | 85,759 | 2,522,641     |   |                                 |   |
| 2月            | 457,933                        | 1,035,699 | 972,441              | 972,441                | 6,136,430   | 3,535,091 | 84,879 | 2,516,461     |   |                                 |   |
| 3月            | 460,426                        | 1,041,014 | 972,728              | 972,728                | 6,160,253   | 3,528,133 | 85,392 | 2,546,728     |   |                                 |   |
| 4月            | 457,608                        | 1,058,707 | 983,714              | 983,714                | 6,248,496   | 3,600,657 | 88,854 | 2,558,984     |   |                                 |   |
| 5月            | 460,375                        | 1,079,171 | 1,007,742            | 1,007,742              | 6,313,787   | 3,626,056 | 89,775 | 2,597,956     |   |                                 |   |
| 6月            | 462,215                        | 1,085,280 | 1,036,322            | 1,036,322              | 6,318,657   | 3,618,361 | 94,508 | 2,605,788     |   |                                 |   |
| 7月            | 464,352                        | 1,085,236 | 1,033,505            | 1,033,505              | 6,331,541   | 3,632,782 | 92,421 | 2,606,338     |   |                                 |   |
| 8月            | 470,027                        | 1,092,501 | 1,038,741            | 1,038,741              | 6,348,399   | 3,650,574 | 93,098 | 2,604,727     |   |                                 |   |
| 9月 p          | 469,629                        | 1,083,625 | 1,037,878            | 1,037,878              | 6,390,979   | 3,680,332 | 95,987 | 2,614,661     |   |                                 |   |
| 10月 p         | 476,464                        | 1,081,734 | 1,062,914            | 1,062,914              | 6,392,155   | 3,702,480 | 93,636 | 2,596,039     |   |                                 |   |
| 11月 p         | 473,499                        | 1,069,452 | 1,055,746            | 1,055,746              | 6,369,037   | 3,676,110 | 93,567 | 2,599,360     |   |                                 |   |
| 12月           | -                              | -         | -                    | -                      | -           | -         | -      | -             |   |                                 |   |
| 平成22年 1月      | -                              | -         | -                    | -                      | -           | -         | -      | -             |   |                                 |   |
| 2月            | -                              | -         | -                    | -                      | -           | -         | -      | -             |   |                                 |   |
| 3月            | -                              | -         | -                    | -                      | -           | -         | -      | -             |   |                                 |   |
| 4月            | -                              | -         | -                    | -                      | -           | -         | -      | -             |   |                                 |   |
| 5月            | -                              | -         | -                    | -                      | -           | -         | -      | -             |   |                                 |   |
| 6月            | -                              | -         | -                    | -                      | -           | -         | -      | -             |   |                                 |   |
| 7月            | -                              | -         | -                    | -                      | -           | -         | -      | -             |   |                                 |   |
| 8月            | -                              | -         | -                    | -                      | -           | -         | -      | -             |   |                                 |   |
| 9月            | -                              | -         | -                    | -                      | -           | -         | -      | -             |   |                                 |   |
| 10月           | -                              | -         | -                    | -                      | -           | -         | -      | -             |   |                                 |   |
| 前年同月比 (%)     |                                |           |                      |                        |             |           |        |               |   |                                 |   |
| 平成21年 10月 p   | 1.8                            | 3.8       | 13.2                 | 13.2                   | 3.1         | 2.8       | 5.1    | 3.6           |   |                                 |   |
| 11月 p         | 0.2                            | 1.5       | 9.9                  | 9.9                    | 2.3         | 1.4       | 5.8    | 3.4           |   |                                 |   |
| 12月           | -                              | -         | -                    | -                      | -           | -         | -      | -             |   |                                 |   |
| 平成22年 1月      | -                              | -         | -                    | -                      | -           | -         | -      | -             |   |                                 |   |
| 2月            | -                              | -         | -                    | -                      | -           | -         | -      | -             |   |                                 |   |
| 3月            | -                              | -         | -                    | -                      | -           | -         | -      | -             |   |                                 |   |
| 4月            | -                              | -         | -                    | -                      | -           | -         | -      | -             |   |                                 |   |
| 5月            | -                              | -         | -                    | -                      | -           | -         | -      | -             |   |                                 |   |
| 6月            | -                              | -         | -                    | -                      | -           | -         | -      | -             |   |                                 |   |
| 7月            | -                              | -         | -                    | -                      | -           | -         | -      | -             |   |                                 |   |
| 8月            | -                              | -         | -                    | -                      | -           | -         | -      | -             |   |                                 |   |
| 9月            | -                              | -         | -                    | -                      | -           | -         | -      | -             |   |                                 |   |
| 10月           | -                              | -         | -                    | -                      | -           | -         | -      | -             |   |                                 |   |

注1) 「家事サービス業」を除く。  
 注2) 「学校教育」を除く。  
 注3) 「保健所」を除く。  
 注4) 「福祉事務所」を除く。  
 注5) 「政治・経済・文化団体」, 「宗教」及び「外国公務」を除く。

事業従事者数時系列表（続き）

産業（N ～ R）

（単位 人，％）

| R<br>サービス業* 5) |              |              |                         |                       |                       |                     | 年 月           |
|----------------|--------------|--------------|-------------------------|-----------------------|-----------------------|---------------------|---------------|
|                | 88<br>廃棄物処理業 | 89<br>自動車整備業 | 90<br>機械等修理業<br>(別掲を除く) | 91<br>職業紹介・<br>労働者派遣業 | 92<br>その他の<br>事業サービス業 | 95<br>その他の<br>サービス業 |               |
|                |              |              |                         |                       |                       |                     | 実数（人）         |
|                |              |              |                         |                       |                       |                     | 年平均           |
|                |              |              |                         |                       |                       |                     | -             |
|                |              |              |                         |                       |                       |                     | -             |
|                |              |              |                         |                       |                       |                     | 平成21年         |
|                |              |              |                         |                       |                       |                     | 平成22年         |
|                |              |              |                         |                       |                       |                     | 年度平均          |
|                |              |              |                         |                       |                       |                     | -             |
|                |              |              |                         |                       |                       |                     | -             |
|                |              |              |                         |                       |                       |                     | 平成21年度        |
|                |              |              |                         |                       |                       |                     | 平成22年度        |
|                |              |              |                         |                       |                       |                     | 四半期平均         |
| 3,338,203      | 403,304      | 324,744      | 297,239                 | 303,293               | 1,931,014             | 78,610              | 平成20年 10～12月期 |
| 2,999,151      | 358,521      | 311,079      | 285,259                 | 264,640               | 1,699,439             | 80,213              | 平成21年 1～3月期   |
| 3,028,604      | 359,057      | 318,772      | 291,042                 | 252,663               | 1,725,197             | 81,873              | 4～6月期         |
| 3,057,236      | 360,571      | 323,448      | 291,467                 | 248,504               | 1,750,090             | 83,156              | 7～9月期 p       |
|                |              |              |                         |                       |                       |                     | 10～12月期       |
|                |              |              |                         |                       |                       |                     | 平成22年 1～3月期   |
|                |              |              |                         |                       |                       |                     | 4～6月期         |
|                |              |              |                         |                       |                       |                     | 7～9月期         |
|                |              |              |                         |                       |                       |                     | 10～12月期       |
|                |              |              |                         |                       |                       |                     | 月次            |
| 3,316,172      | 400,524      | 325,690      | 300,653                 | 302,049               | 1,908,181             | 79,076              | 平成20年 10月     |
| 3,320,519      | 404,136      | 324,571      | 295,472                 | 300,068               | 1,917,841             | 78,431              | 11月           |
| 3,377,919      | 405,253      | 323,970      | 295,592                 | 307,762               | 1,967,020             | 78,323              | 12月           |
| 2,990,701      | 360,839      | 309,861      | 285,609                 | 263,422               | 1,691,792             | 79,180              | 平成21年 1月      |
| 3,003,143      | 356,959      | 310,391      | 283,948                 | 265,754               | 1,705,777             | 80,314              | 2月            |
| 3,003,610      | 357,765      | 312,985      | 286,221                 | 264,745               | 1,700,747             | 81,147              | 3月            |
| 3,003,038      | 358,206      | 314,455      | 289,273                 | 256,981               | 1,702,914             | 81,209              | 4月            |
| 3,022,266      | 357,526      | 315,046      | 292,272                 | 253,986               | 1,722,096             | 81,340              | 5月            |
| 3,060,507      | 361,439      | 326,815      | 291,581                 | 247,021               | 1,750,581             | 83,070              | 6月            |
| 3,030,110      | 358,716      | 322,132      | 289,766                 | 247,473               | 1,729,366             | 82,657              | 7月            |
| 3,047,087      | 361,381      | 324,382      | 289,325                 | 242,575               | 1,746,667             | 82,758              | 8月            |
| 3,058,326      | 363,491      | 322,454      | 289,212                 | 246,185               | 1,753,043             | 83,941              | 9月 p          |
| 3,052,514      | 358,912      | 320,734      | 287,344                 | 247,670               | 1,753,193             | 84,662              | 10月 p         |
| 3,052,238      | 360,965      | 324,665      | 284,494                 | 247,391               | 1,750,885             | 83,839              | 11月 p         |
|                |              |              |                         |                       |                       |                     | 12月           |
|                |              |              |                         |                       |                       |                     | 平成22年 1月      |
|                |              |              |                         |                       |                       |                     | 2月            |
|                |              |              |                         |                       |                       |                     | 3月            |
|                |              |              |                         |                       |                       |                     | 4月            |
|                |              |              |                         |                       |                       |                     | 5月            |
|                |              |              |                         |                       |                       |                     | 6月            |
|                |              |              |                         |                       |                       |                     | 7月            |
|                |              |              |                         |                       |                       |                     | 8月            |
|                |              |              |                         |                       |                       |                     | 9月            |
|                |              |              |                         |                       |                       |                     | 10月           |
|                |              |              |                         |                       |                       |                     | 前年同月比（％）      |
| -8.0           | -10.4        | -1.5         | -4.4                    | -18.0                 | -8.1                  | 7.1                 | 平成21年 10月 p   |
| -8.1           | -10.7        | 0.0          | -3.7                    | -17.6                 | -8.7                  | 6.9                 | 11月 p         |
|                |              |              |                         |                       |                       |                     | 12月           |
|                |              |              |                         |                       |                       |                     | 平成22年 1月      |
|                |              |              |                         |                       |                       |                     | 2月            |
|                |              |              |                         |                       |                       |                     | 3月            |
|                |              |              |                         |                       |                       |                     | 4月            |
|                |              |              |                         |                       |                       |                     | 5月            |
|                |              |              |                         |                       |                       |                     | 6月            |
|                |              |              |                         |                       |                       |                     | 7月            |
|                |              |              |                         |                       |                       |                     | 8月            |
|                |              |              |                         |                       |                       |                     | 9月            |
|                |              |              |                         |                       |                       |                     | 10月           |

第2表 産業別月間売上高（収入額）（総額、1事業所当たり、1事業従事者当たり）

平成21年11月 速報

| 産 業 分 類                           | 売上高（収入額）<br>（百万円） | 1事業所当たり<br>売上高（収入額）<br>（万円） | 1事業従事者<br>当たり売上高<br>（収入額）<br>（万円） | （参考）<br>推定事業所数 |
|-----------------------------------|-------------------|-----------------------------|-----------------------------------|----------------|
| サ ー ビ ス 産 業 計                     | 24,121,759        | 860                         | 90                                | 2,804,386      |
| G 情 報 通 信 業                       | 3,307,805         | 5,503                       | 197                               | 60,105         |
| 37 通 信 業                          | 1,088,953         | 11,016                      | 500                               | 9,885          |
| 38 放 送 業                          | 429,942           | 25,648                      | 567                               | 1,676          |
| 39 情 報 サ ー ビ ス 業                  | 1,132,477         | 3,896                       | 107                               | 29,068         |
| 40 インターネット附属サービス業                 | 73,630            | 2,417                       | 139                               | 3,047          |
| 41 映像・音声・文字情報制作業                  | 582,803           | 3,547                       | 211                               | 16,430         |
| H 運 輸 業 , 郵 便 業                   | 3,853,198         | 2,946                       | 115                               | 130,795        |
| 42 鉄 道 業                          | 392,653           | 8,597                       | 186                               | 4,567          |
| 43 道 路 旅 客 運 送 業                  | 259,454           | 783                         | 41                                | 33,118         |
| 44 道 路 貨 物 運 送 業                  | 1,641,420         | 2,546                       | 93                                | 64,483         |
| 45 水 運 業                          | 403,522           | 10,216                      | 630                               | 3,950          |
| 47 倉 庫 業                          | 335,768           | 3,637                       | 157                               | 9,231          |
| 48 運 輸 に 附 帯 す る サ ー ビ ス 業        | 633,537           | 4,381                       | 161                               | 14,461         |
| K 不 動 産 業 , 物 品 賃 貸 業             | 2,919,344         | 834                         | 208                               | 350,086        |
| 68 不 動 産 取 引 業                    | 893,190           | 1,377                       | 256                               | 64,881         |
| 69 不 動 産 賃 貸 業 ・ 管 理 業            | 1,063,350         | 416                         | 146                               | 255,334        |
| 70 物 品 賃 貸 業                      | 962,804           | 3,223                       | 296                               | 29,871         |
| L 学 術 研 究 , 専 門 ・ 技 術 サ ー ビ ス 業   | 2,361,412         | 1,076                       | 125                               | 219,474        |
| 71 学 術 ・ 開 発 研 究 機 関              | 207,084           | 3,897                       | 62                                | 5,313          |
| 72 専 門 サ ー ビ ス 業 *                | 586,153           | 520                         | 91                                | 112,742        |
| 73 広 告 業                          | 582,743           | 4,988                       | 403                               | 11,682         |
| 74 技 術 サ ー ビ ス 業 *                | 985,431           | 1,098                       | 128                               | 89,737         |
| M 宿 泊 業 , 飲 食 サ ー ビ ス 業 1)        | 1,955,666         | 248                         | 39                                | 788,218        |
| 75 宿 泊 業                          | 551,299           | 865                         | 63                                | 63,706         |
| 76 飲 食 店                          | 1,404,367         | 194                         | 34                                | 724,512        |
| N 生 活 関 連 サ ー ビ ス 業 , 娯 楽 業       | 3,388,731         | 643                         | 119                               | 526,841        |
| 78 洗 濯 ・ 理 容 ・ 美 容 ・ 浴 場 業        | 437,315           | 109                         | 33                                | 399,689        |
| 79 そ の 他 の 生 活 関 連 サ ー ビ ス 業 2)   | 879,654           | 1,392                       | 186                               | 63,209         |
| 80 娯 楽 業                          | 2,071,762         | 3,240                       | 194                               | 63,943         |
| O 教 育 , 学 習 支 援 業 3)              | 304,603           | 179                         | 29                                | 170,391        |
| 82 そ の 他 の 教 育 , 学 習 支 援 業        | 304,603           | 179                         | 29                                | 170,391        |
| P 医 療 , 福 祉                       | 3,572,156         | 1,021                       | 56                                | 349,802        |
| 83 医 療 業                          | 2,709,013         | 1,163                       | 74                                | 232,995        |
| 84 保 健 衛 生 4)                     | 58,643            | 1,545                       | 63                                | 3,797          |
| 85 社 会 保 険 ・ 社 会 福 祉 ・ 介 護 事 業 5) | 804,500           | 712                         | 31                                | 113,010        |
| R サ ー ビ ス 業 * 6)                  | 2,458,845         | 1,178                       | 81                                | 208,676        |
| 88 廃 棄 物 処 理 業                    | 350,058           | 1,813                       | 97                                | 19,310         |
| 89 自 動 車 整 備 業                    | 229,237           | 333                         | 71                                | 68,771         |
| 90 機 械 等 修 理 業 ( 別 掲 を 除 く )      | 323,009           | 981                         | 114                               | 32,930         |
| 91 職 業 紹 介 ・ 労 働 者 派 遣 業          | 344,726           | 2,370                       | 139                               | 14,548         |
| 92 そ の 他 の 事 業 サ ー ビ ス 業          | 1,169,747         | 1,847                       | 67                                | 63,317         |
| 95 そ の 他 の サ ー ビ ス 業              | 42,067            | 429                         | 50                                | 9,801          |

注1) 「持ち帰り・配達飲食サービス業」を除く。

注2) 「家事サービス業」を除く。

注3) 「学校教育」を除く。

注4) 「保健所」を除く。

注5) 「福祉事務所」を除く。

注6) 「政治・経済・文化団体」、「宗教」及び「外国公務」を除く。

( 白 紙 )

〈内容に関する問い合わせ先〉

総務省統計局統計調査部 経済統計課審査発表係

〒162-8668 東京都新宿区若松町19番1号

電話 (03) 5273-1170

F A X (03) 5273-1498

ホームページURL <http://www.stat.go.jp/data/mssi/index.htm>

この冊子は、次のURLからダウンロードできます。

<http://www.stat.go.jp/data/mssi/sokuhou/tsuki/index.htm>

統計データを引用・転載する場合には、出典（府省名、統計調査名）の表記をお願いします。

政府統計の総合窓口（e-S t a t） <http://www.e-stat.go.jp/>