



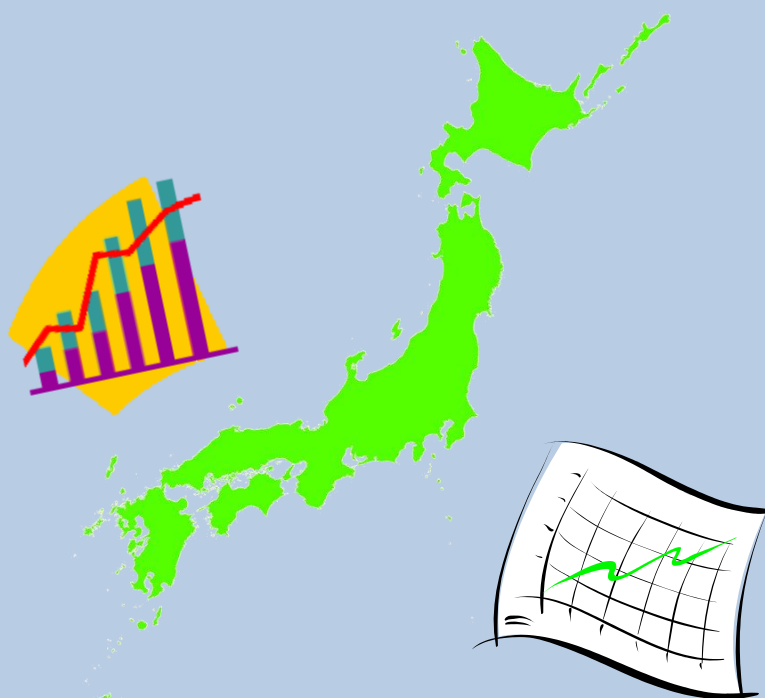
国勢調査



平成22年国勢調査 調査結果利用

かんたんガイド

初めて国勢調査結果を利用する皆様へ



総務省統計局

国勢調査でわかることは？

～平成22年国勢調査の調査項目～

平成22年国勢調査は、我が国に居住するすべての人及び世帯について調査し、国内の人口や世帯の実態を明らかにするため、平成22年10月1日午前零時現在で実施しました。20項目の調査事項を組み合わせた多様な統計表により、以下のことがわかります。

<人口の基本属性>

男女、年齢、婚姻の状況（配偶関係）、国籍、家族関係（続き柄）、教育

<世帯・家族の属性>

世帯人員、世帯構成（子供の有無・数・年齢、経済構成など）、家族類型

<住居>

住居の種類（持ち家・借家など）、建て方、延べ面積、都市計画の地域区分

<労働・就業の状態>

労働の状態（就業・非就業、失業など）、勤め・自営の別、勤め先の産業、本人の職業

<住所の移動>

現住所での居住期間、5年前の常住地、世帯の移動状況

<通勤・通学の状況>

従業地・通学地（市区町村）、通勤・通学の利用交通手段

どんなことが、いつごろわかるの？

～調査結果の公表時期～

提供する内容、集計区分の名称及び公表時期のうち、主なものは以下のとおりです。

集計区分	提供する内容 (原則として市区町村単位、抽出速報集計は人口20万以上の市まで)	公表時期
人口速報集計	人口及び世帯数の速報	平成23年2月25日公表
抽出速報集計	全調査事項に係る主要な結果の速報	平成23年6月29日公表
人口等基本集計	人口、世帯構成や住まい方、外国人の人口、65歳以上の人口など（人口・世帯数の確定結果）	平成23年10月26日※公表
産業等基本集計	産業別の就業者数や、男女別の自営や勤めの仕事をしている人数など	平成24年4月24日※公表
職業等基本集計	職業別の就業者数や、就業者の産業と職業の関係など	平成24年11月16日※公表
抽出詳細集計	産業、職業等をより細かく分類した就業者数など	平成25年10月29日※公表
従業地・通学地に関する集計	勤務先や通学先による人口（昼間人口）など	平成24年6月26日公表
移動人口に関する集計	人口の転出入状況など	平成24年1月31日公表

※ 全国の結果の公表時期であり、都道府県別の結果は、これに先立って公表しています。

結果の利用のしかた

～インターネット、報告書等～

(1) インターネットを利用する方法

総務省統計局及び政府統計の総合窓口（e-Stat）ホームページから利用できます。

平成22年国勢調査結果はこちらから（総務省統計局ホームページ）

平成22年国勢調査

検索

<http://www.stat.go.jp/data/kokusei/2010/index.htm>



(2) 報告書等を閲覧する方法

インターネット等による公表の後、主な結果を収録した報告書や、調査結果の解説、主要な結果を視覚的に表した地図を、総務省統計図書館のほか、都道府県立図書館などで閲覧できます。総務省統計図書館の連絡先は、以下のとおりです。

総務省統計図書館

〒162-8668 東京都新宿区若松町 19-1

Tel 03(5273)1132

URL <http://www.stat.go.jp/training/toshokan/4.htm>

ユーザーズガイド

～結果の詳細な使いかた～

平成22年国勢調査 調査結果の利用案内（ユーザーズガイド）は、国勢調査の結果を容易に、的確に利用していただくための手引となるものです。

インターネット版と冊子版の2とがあります。

<インターネット版>

総務省統計局ホームページに掲載しています。主な特徴は以下のとおりです。

- ① 国勢調査の結果で用いる用語、分類の解説が検索可能
- ② 検索ツール「全項目一覧検索機能」を用いて、利用したい統計表を直接開くことが可能
- ③ 利用者の方から多い質問と、それに対する回答をQ&Aとして掲載
- ④ 国勢調査に関連するデータ（人口、世帯、住宅等）へのリンクを掲載

インターネット版はこちらから

平成22年国勢調査 ユーザーズガイド

検索

<http://www.stat.go.jp/data/kokusei/2010/users-g.htm>

<冊子版>

総務省統計図書館のほか、都道府県立図書館などで閲覧できます。内容は、インターネット版を編集したものです。

なお、インターネット版から、冊子版をPDF化したものをダウンロードできます。

こんなことが知りたい！

～ユーザーズガイド メニュー～

ユーザーズガイドでは、知りたい内容別にメニューを用意しています。

※ インターネット版のみのメニューもあります。

<p>◆基本的な結果が知りたい 我が国の人口や世帯数などの基本的なデータがわかります。</p> <p><インターネット版> ⇒「調査結果の利用方法」 ⇒「国勢調査からわかったこと」</p> <p>なお、「国勢調査報告」(総務省統計図書館、都道府県立図書館等にあり。)にも、結果の概要を掲載しています。</p> <p><冊子版> ⇒「Ⅱ 調査結果の利用方法」(p.5～)</p>	<p>◆統計表の探し方が知りたい 統計表がホームページ上のどこにあるか、また、どのような報告書がいつから利用できるかがわかります。また、統計表を迅速に探すための検索機能も用意しています。</p> <p><インターネット版> ⇒「調査結果の利用方法」 ⇒「統計表検索機能の利用方法」</p> <p><冊子版> ⇒「Ⅱ 調査結果の利用方法」(p.5～) ⇒「Ⅵ 統計表の迅速な検索のしかた」(p.91～)</p>
<p>◆統計表のみかたが知りたい 統計表の構造や読み取りかたがわかります。</p> <p><インターネット版> ⇒「統計表のみかた」</p> <p><冊子版> ⇒「Ⅲ 統計表のみかた」(p.15～)</p>	<p>◆用語の意味が知りたい 統計表などに出てくる用語の意味について、項目別と五十音順に検索できるようになっています。</p> <p><インターネット版> ⇒「調査結果で用いる用語の解説」</p> <p><冊子版> ⇒「Ⅳ 国勢調査の結果で用いる用語の解説」(p.21～)</p>
<p>◆項目が、どのように分類されているかについて知りたい 統計表を構成する分類事項について、区分のしかたがわかります。</p> <p><インターネット版> ⇒「平成22年国勢調査結果の分類一覧」</p> <p><冊子版> ⇒「Ⅴ 平成22年国勢調査結果の分類一覧」(p.61～)</p>	<p>◆地域比較などで、利用目的に応じた統計表に編集したい 地域ごとの統計表を1枚にまとめることができる。データベース形式の統計表の編集方法などがわかります。</p> <p><インターネット版> ⇒「データベースの利用方法」</p> <p><冊子版> ⇒「Ⅶ データベースを用いた統計表の編集のしかた」(p.215～)</p>
<p>◆国勢調査の概要や変遷について知りたい 国勢調査の概要や、過去の調査項目及び報告書の内容などがわかります。</p> <p><インターネット版> ⇒「平成22年国勢調査の概要など」</p> <p><冊子版> ⇒「参考1」～「参考4」(p.229～)</p>	<p>◆国勢調査ではわからない、人口や世帯数等が知りたい 人口や世帯などに関する他の統計の情報がわかります。</p> <p><インターネット版> ⇒「関連データ(人口、世帯、住宅等)」</p> <p><冊子版> ⇒「参考5」(p.259～)</p>

基本的な結果や統計表をみたい！

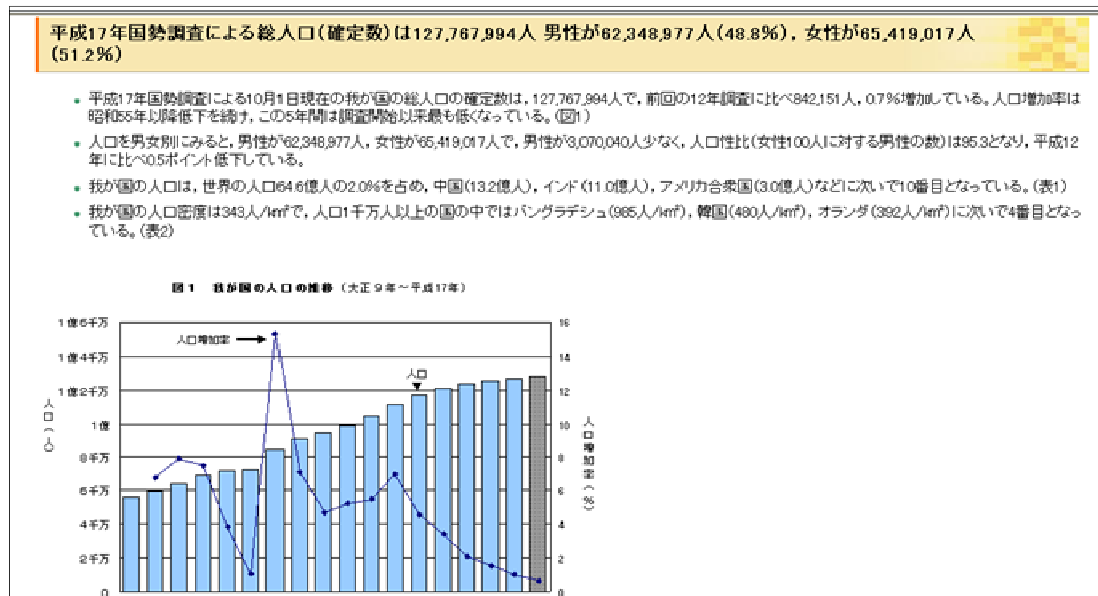
～インターネットを利用して～

基本的な結果が知りたい場合 ～結果のポイント～

結果のポイントについて、表やグラフなどを交えて解説しています。

- 「平成22年国勢調査」のページ⇒「調査の結果」にある「結果の概要」をクリック
または、ユーザーズガイド（インターネット版）の「調査結果の利用方法」をクリック
《参考》

平成17年調査の結果は「平成17年国勢調査」のページから同様に利用できます。



基本的な結果が知りたい場合 ～利用度・注目度の高い結果～

一般的に利用度・注目度の高い以下の項目の結果について、一問一答形式で、解説と統計表を掲載します(平成23年6月以降、順次掲載)。過去のデータと比較することも可能です。

人口・世帯	男女, 年齢別人口
配偶関係	就業者
通勤・通学	住居
高齢者	外国人

- ユーザーズガイド（インターネット版）の「国勢調査からわかったこと」をクリック
《参考》

「平成17年国勢調査」ページの「よくある探し方」をクリック

人口・世帯

- 我が国の人口は、何人ですか? [概要をみる](#) / [統計表をみる](#)
- 我が国に世帯はいくつありますか? [概要をみる](#) / [統計表をみる](#)
- 核家族世帯の数は、どうなっていますか? [概要をみる](#) / [統計表をみる](#)
- 一人暮らし(単独世帯)の数は、どのくらい増えていますか? [概要をみる](#) / [統計表をみる](#)
- 母子世帯及び父子世帯の数は、どうなっていますか? [概要をみる](#) / [統計表をみる](#)
- 都道府県ごとの人口の増減は、どうなっていますか? [概要をみる](#) / [統計表をみる](#)

統計表をみたい場合

手順1 平成22年国勢調査 統計表一覧ページを表示

総務省統計局ホームページの「平成22年国勢調査」のページ⇒「調査の結果」にある「統計表一覧」をクリック
または、ユーザーズガイド（インターネット版）の「調査結果の利用方法」をクリック

手順2 集計区分を選択

平成22年国勢調査統計表一覧のページから、利用したい統計表が含まれる集計区分を選択します。

集計区分

「全国結果」
原則として全国の結果を掲載しています。また、一部の表については、全都道府県及び全市区町村を一覧にした統計表を掲載します。

「都道府県結果」
都道府県及び市区町村の結果を掲載しています。
「+」をクリックすると、都道府県一覧が表示されます。

手順3 統計表を選択

統計表一覧から、利用したい統計表の「CSV」ボタンをクリック

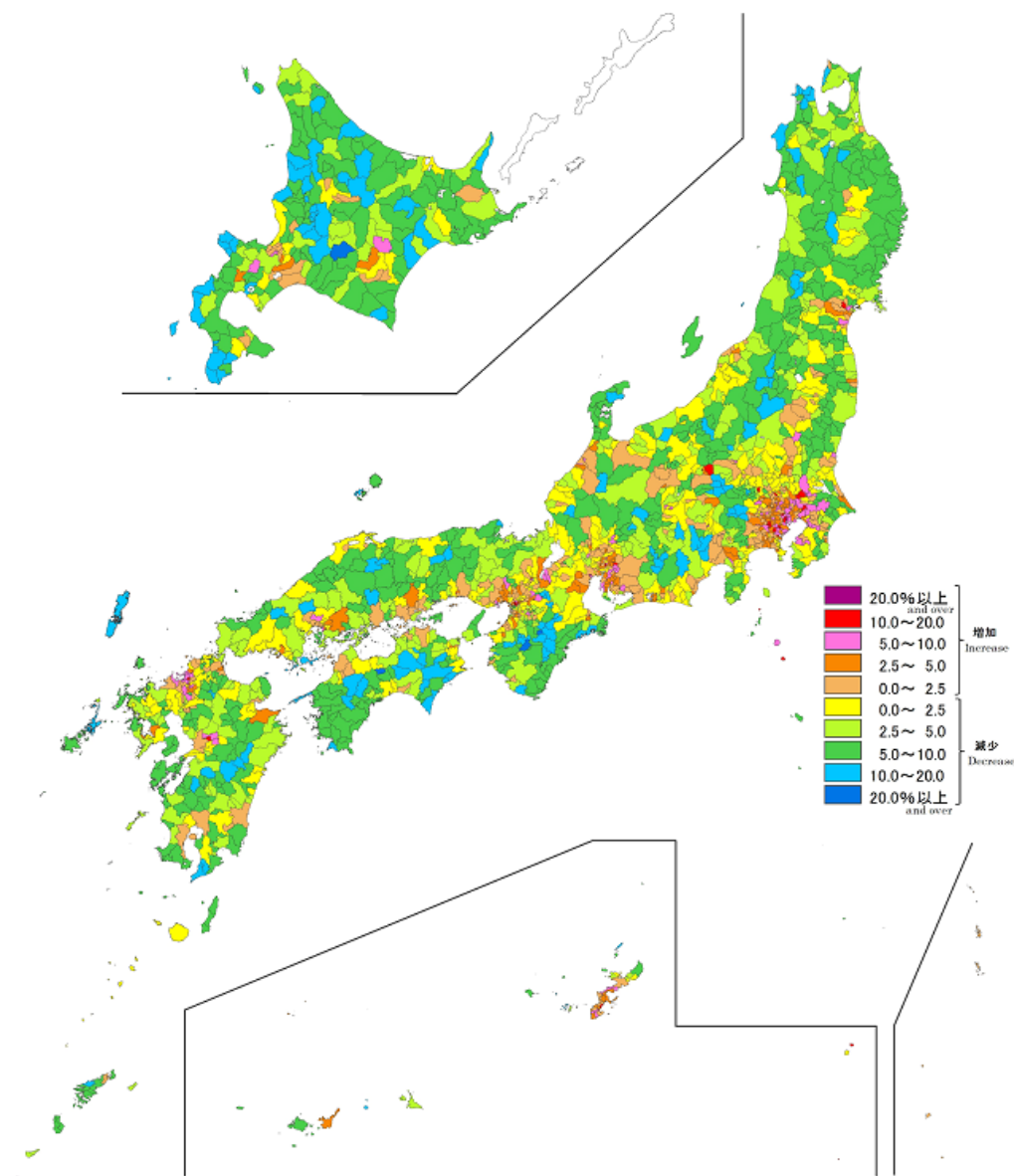
表番号	統計表	検索表
	総人口・総世帯数	XLS
1	人口、人口増減、面積及び人口密度－全国、都道府県、市町村・旧市町村	CSV
2	男女別人口及び世帯の種類(2区分)別世帯数－全国、都道府県、市町村・旧市町村	CSV
3-1	男女・年齢・配偶関係 年齢(各歳)、男女別人口、年齢別割合、平均年齢及び年齢中位数(総数及び日本人)－全国、都道府県	CSV

CSVファイルが開けないとき

- ① CSVファイルを、デスクトップなど適宜の場所に保存します。
- ② エクセル等の表計算ソフトを起動し、新規ウィンドウを開きます。
- ③ CSVファイルのアイコンを新規ウィンドウにドラッグ&ドロップします。

平成22年国勢調査 人口速報集計結果

市区町村別人口増減率(平成17年～22年)



困ったときは？

～問い合わせ先～

調査結果を利用する際に困ったときの問い合わせ先は、以下のとおりです。

総務省統計局 統計調査部 国勢統計課 研究分析係

〒162-8668 東京都新宿区若松町19-1
Tel 03(5273)1178