

# 統計表の迅速な検索のしかた

## 1 検索機能の利用

平成22年国勢調査結果の統計表は約260表に及び、また、これらはいくつかの段階に分けて公表するため、利用したい統計表を統計表一覧から迅速に探し出すのは必ずしも容易なことではありません。

そこで、利用したい統計表をできるだけ迅速に探し出すために、国勢調査で集計しているすべての統計表を検索できる、以下の3種類の検索機能を利用すると便利です。

### インターネット版

#### 全項目一覧検索機能（エクセル形式）

すべての統計表について、すべての分類事項と集計区分を一つのエクセルシートにまとめてあります。

エクセルのフィルタ機能を用いて分類事項、集計区分及び地域区分を絞り込むことで、利用したい統計表を簡単に探し出すことができます。

冊子版の機能がすべて含まれているので、インターネットを利用できる方は、この検索機能を使用する方が便利です。

### 冊子版（本冊子に掲載）

インターネット版の「全項目一覧検索機能」を、冊子にそのまま掲載することは難しいことから、以下の2種類の検索表を掲載しています。

#### 分類事項別検索表（p.102～）

**利用したい結果に含まれる分類が決まっている場合は、こちらで**

最初のキーワードを、主な分類事項とその分類区分とし、2番目以降のキーワードを、これに組み合わせて集計している他の分類事項とすることで、どのような事項がどの地域区分で第何表に集計しているのかがわかるようになっています。

なお、分類事項のうち、「男女」については、ほとんどの表に組み合わせて集計しているため、掲載していません。

<補足>

人口等基本集計の第1表、小地域集計の第1表については、人口のみの表章であるため、掲載していません。

#### 集計区分別検索表（p.188～）

**利用したい結果がどの集計区分に含まれているか知っている場合は、こちらで**

集計区分ごとに表番号をキーとして、それぞれの統計表がどのような分類事項の組み合わせからなっているのか、どのような事項を表章しているか、集計地域はどの区分を集計しているのかがわかるようになっています。

## 2 検索機能の構成と使いかた

### (1) 全項目一覧検索機能の使いかた（インターネット版のみ）

総務省統計局ホームページの平成22年国勢調査のページにある、「ユーザーズガイド」から、「検索機能（エクセル形式）」を開きます。

#### ア 全項目一覧検索機能のみかた

集計区分	集計事項	表番号				表章事項	分類事項（数字は区分数）																							
		統計表番号	ベータプログラム		報告書		男女												年齢											
			全国編	都道府県編			全国編	都道府県編	男	世帯	親	子	年	世帯	夫	妻	親	父	母	子	最	世	同							
									少	日	居																			
人口基本	総人口・	1				人口、組替人口、人口増減、面積、人口密度																								
人口基本	総世帯数	2				人口、世帯数																								
人口基本	男女・年齢・配偶関係	3-1				人口、年齢別割合、平均年齢、年齢中位数（総数、日本人）							各A																	
人口基本		3-2				人口、年齢別割合、平均年齢、年齢中位数（総数、日本人）							各B																	
人口基本		4-1				人口（総数、日本人）							各A																	
人口基本		4-2				人口（総数、日本人）							各B																	
人口基本		4-3				人口（総数、日本人）							5B																	
人口基本		5-1				15歳以上人口、平均年齢（総数、日本人）							各B																	
人口基本		5-2				15歳以上人口、平均年齢（総数、日本人）							5B																	

#### 【検索機能の構成】

集計区分：

平成22年国勢調査集計体系における、どの集計区分で集計する表であることを示しています。

主な集計事項：

集計区分ごとの主な集計事項を示しています。

表番号：

統計表番号、政府統計の総合窓口（e-Stat）ホームページ上及び「平成22年国勢調査報告」に掲載している全国編・都道府県編の表番号を示しています。

表章事項：

統計表に何の数値を表章しているかを示しています。

分類事項：

分類事項がどのような組み合わせから成り立っているのか、また、その分類事項の分類区分が、「V 平成22年国勢調査結果の分類一覧」の中のどの区分に当たるかを示しています。数字は基本的に分類区分の区分数を表し、区分数の同じ分類が二つ以上の場合、A、B…の符号で区別しています。

集計地域：

統計表を作成している地域を●印又は○印によって示しています。●印の地域は報告書にも掲載していますが、○印の地域はインターネット上のみ掲載しています。

都道府県市町村	集 計 地 域																	町 字 単 位 区	摘 要
	全国編					都 道 府 県 編 ( 常 住 地 )										都道府県編 ( 従業地・通学地 )			
	人口 の市区	旧 市	人口 50万 未満 の市区 町村	人口 集中 地区	全 国	都 道	都 府	市 部	市 部	市 部	市 部	市 部	市 部	市 部	市 部	市 部	市 部		
町村の郡計を含む																			
町村の郡計を含む																			
町村の郡計を含む 都道府県編の報告書は年齢(各歳)を年齢(5歳階級)に変更。 報告書には総数のみを掲載する(日本人は掲載しない)。																			
報告書には総数のみを掲載する(日本人は掲載しない)。																			
報告書には総数のみを掲載する(日本人は掲載しない)。																			
報告書には総数のみを掲載する(日本人は掲載しない)。																			

### イ 分類事項の区分のみかた

検索機能内の分類事項の区分(数字や記号等)にカーソルを合わせると、その分類の中身を示した吹き出しが表示されます。

なお、区分数の多い分類事項は、一部しか表示されないの、すべてを利用したい場合は、「ウ 分類事項の詳細のみかた」の手順を参照してください。

集計区分	主な集計事項	表番号				表章事項	男女		年齢											出生	配偶関係													
		統計表番号	ホームページ		報告番号		男	女	世帯	親	妻	親	父	母	子	世帯	少	年	日		本	同	居	年	世帯	主	の	配	父	母	世帯			
			全	都																												全	都	
人口基本	総人口・総世帯数	1	1	1	1	1	人口、総人口、人口増減、面積、人口密度																											
人口基本		2	2	2	2	2	人口、世帯数																											
人口基本	男女・年齢・配偶関係	3-1	3-1	3-1	3	3	人口、年齢別割合、平均年齢、年齢中位数(総数、日本人)																											
人口基本		3-2	3-2	3-2	4	3	人口、年齢別割合、平均年齢、年齢中位数(総数、日本人)																											
人口基本		4-1	4-1					人口(総数、日本人)																										
人口基本		4-2	4-2	4-2	5	5	人口(総数、日本人)																											
人口基本		4-3	4-3	4-3				人口(総数、日本人)																										
人口基本		5-1	5-1	5-1	6	6	15歳以上人口、平均年齢(総数、日本人)																											
人口基本	5-2	5-2	5-2	4	4	15歳以上人口、平均年齢(総数、日本人)																												

### ウ 分類事項の詳細のみかた

利用したい分類事項をクリックすると、該当する分類事項の一覧が表示されるページに変わります。

この欄のいずれかをクリック

集計区分	集計事項	表番号				表章事項	年齢															世帯					
		総計表番号	ベクトルプログラム		報告書		男女		年齢													世帯		世帯関係			
			全国	都道府県			全府県	世帯主の男	世帯主の女	子の男	子の女	60歳以上の世帯主	65歳以上の世帯主	70歳以上の世帯主	75歳以上の世帯主	80歳以上の世帯主	85歳以上の世帯主	90歳以上の世帯主	世帯主との続柄	世帯主との続柄関係	世帯員との関係	世帯員との関係関係					
人口基本	総人口・総世帯数	1	1	1	1	人口, 総人口, 人口増減, 面積, 人口密度	男	女	世帯主	子の男	子の女	60歳以上の世帯主	65歳以上の世帯主	70歳以上の世帯主	75歳以上の世帯主	80歳以上の世帯主	85歳以上の世帯主	90歳以上の世帯主	世帯主との続柄	世帯主との続柄関係	世帯員との関係	世帯員との関係関係					
人口基本		2	2	2	2	人口, 世帯数	女	女	世帯主	子の女	子の女	60歳以上の世帯主	65歳以上の世帯主	70歳以上の世帯主	75歳以上の世帯主	80歳以上の世帯主	85歳以上の世帯主	90歳以上の世帯主	世帯主との続柄	世帯主との続柄関係	世帯員との関係	世帯員との関係関係					



	A	B	C	D	E	F
9	2	年齢				
10						
11		〈各歳A〉				
12		総数				
13		0	歳			
14		1				
15		2				
16		3				
17		4				
18		↓				
19		109				
20		110歳以上				
21		不詳				
22						
23						
24		〈各歳B〉				
25		総数				
26		0	歳			
27		1				
28		2				
29		3				
30		4				
31		↓				
32		99				
33		100歳以上				
34		不詳				

**エ 集計地域のみかた**

集計地域名をクリックすると、該当する地域の一覧が表示されます。  
例) 人口10万以上20万未満の市を知りたい場合

集計区分	主な集計事項	表番号			表章事項	集計地域																					
		統計表番号	ペリオジム			報告書	全国編											都道府県編									
			全	都道府県			全	都道府県	全	都道府県	人口50万以上	人口50万未満の市区町村	旧市	人口集中地区	全	都道府県	都道府県	人口50万以上	人口20万未満の市	人口20万未満の市	人口10万以上20万未満の市	人口10万以上20万未満の市					
人口基本	総人口・総世帯数	1	1	1	1	1	●	●	●	○	○	○	○	○	○	○	○	○	○	○	○	○	○	○			
人口基本		2	2	2	2	2	●	●	●	○	○	○	○	○	○	○	○	○	○	○	○	○	○	○			
人口基本	男女・年齢・配偶関係	3-1	3-1	3-1	3	1	●	●	○	○	○	○	○	○	○	○	○	○	○	○	○	○	○	○			
人口基本		3-2	3-2	3-2	4	3	●	●	○	○	○	○	○	○	○	○	○	○	○	○	○	○	○	○			
人口基本		4-1	4-1			1	○	○			○																
人口基本		4-2	4-2	4-2	6	1	●	○	○	○	○																
人口基本		4-3	4-3	4-3	6	1	○	○	○	○	○																
人口基本		5-1	5-1	5-1	6	1	●	○	○	○	○																
人口基本		5-2	5-2	5-2	4	1	○	○	○	○	○																



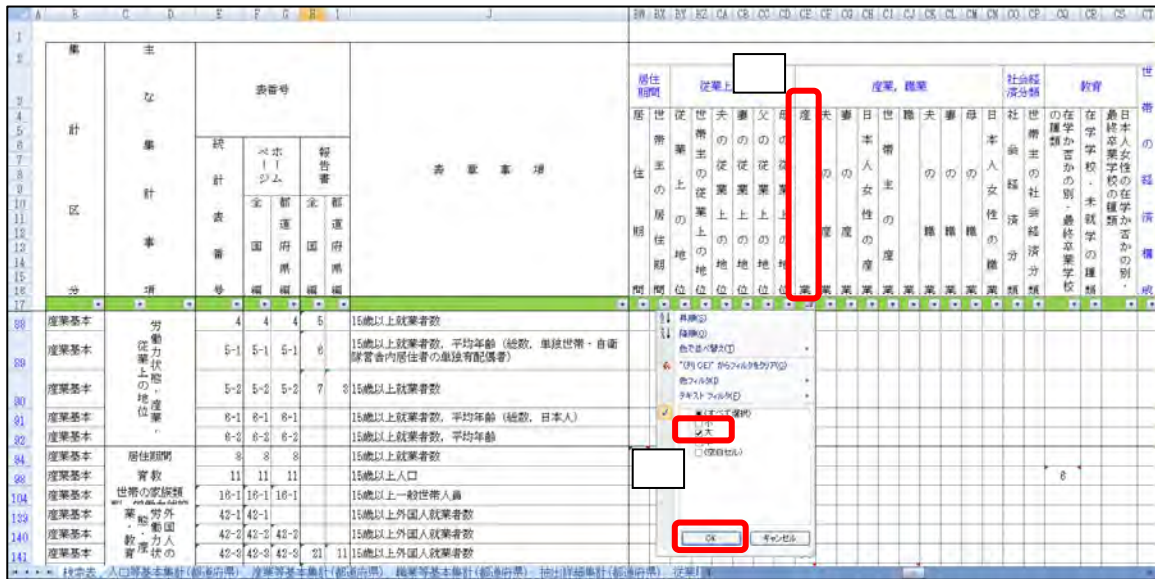
	A	B	C	D	E	
4						
5		都道府県	市区町村コード	市		
6		01 北海道	01203	小樽市		
7			01206	釧路市		
8			01207	帯広市		
9			01208	北見市		
10			01213	苫小牧市		
11			01217	江別市		
12			02 青森県	02202	弘前市	
13			03 岩手県	03209	一関市	
14			04 宮城県	04202	石巻市	
15			05 秋田県	05203	横手市	
16		06 山形県	06203	鶴岡市		
17		07 福島県	07202	会津若松市		
18		08 茨城県	08202	日立市		
19			08203	土浦市		
20			08204	古河市		
21			08217	取手市		
22			08221	ひたちなか市		
23		08227	筑西市			
24		09 栃木県	09202	足利市		
25			09204	佐野市		
26			09208	小山市		
27		10 群馬県	09213	那須塩原市		
28			10203	桐生市		

**【検索機能の使いかたの例】**

製造業就業者（産業大分類）のうち、主に仕事をしている人（就業の状態が主に仕事）と、休業者（同休業者）の男女別の数を、全国及び北海道について知りたい。

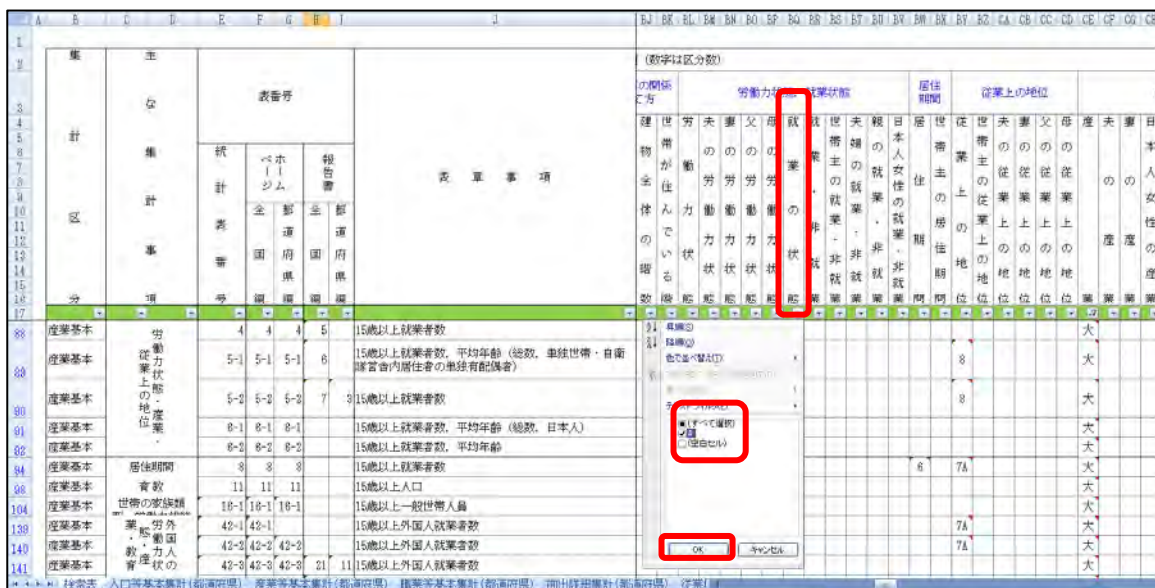
**手順1 利用したい分類事項の下にあるボタンをクリック**

産業大分類別の統計表を探すことから、  
 分類事項「産業」のタブをクリックし、  
 「大」のみにチェックを入れて、「OK」ボタンをクリックします。



複数の条件で、更に絞り込むことも可能です。

ここでは、就業の状態別にも分類した統計表を探すことから、上記の状態で、「就業の状態」のタブをクリックし、空白セルを除いた「4」のみにチェックを入れて、「OK」ボタンをクリックします。



## 手順2 利用したい統計表の「表番号」ボタンをクリック

手順1の①, ②, ③により統計表が「第4表」に絞り込まれたので、「ホームページ」の下にある「全国編」又は「都道府県編」の表番号「4」をクリックします。

- 全国編 統計表が表示されます。
- 都道府県編 手順3へ進んでください（この際、表番号を手順4で使用するため、番号を覚えておいてください）。



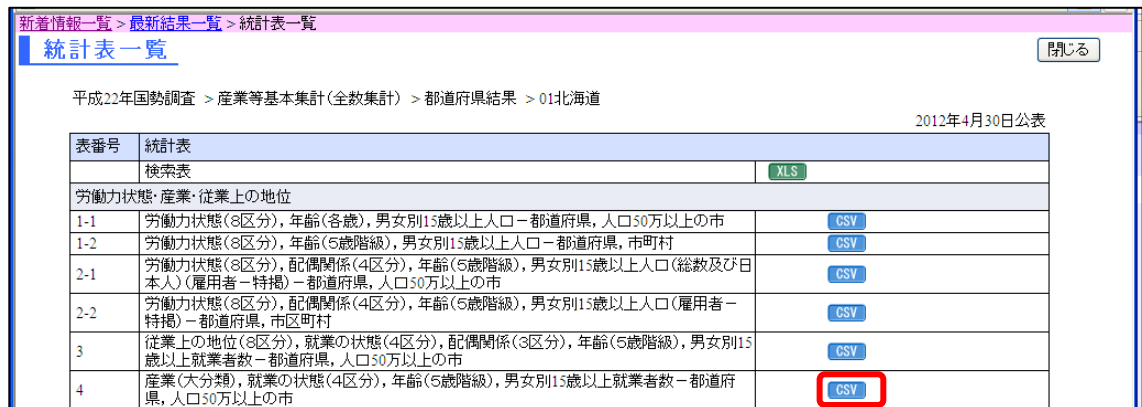
## 手順3 利用したい都道府県をクリック

都道府県一覧表が表示されるので、「北海道」をクリックします。

	A	B	C	D	E	F	G	H	I	J	K	L
1												
2												
3												
4												
5		北海道・東北	01 北海道	02 青森県	03 岩手県	04 宮城県	05 秋田県	06 山形県	07 福島県			
6		関東	08 茨城県	09 栃木県	10 群馬県	11 埼玉県	12 千葉県	13 東京都	14 神奈川県			
7		中部	15 新潟県	16 富山県	17 石川県	18 福井県	19 山梨県	20 長野県	21 岐阜県	22 静岡県	23 愛知県	24 三重県
8		近畿	25 滋賀県	26 京都府	27 大阪府	28 兵庫県	29 奈良県	30 和歌山県				
9		中国・四国	31 鳥取県	32 島根県	33 岡山県	34 広島県	35 山口県	36 徳島県	37 香川県	38 愛媛県	39 高知県	
10		九州・沖縄	40 福岡県	41 佐賀県	42 長崎県	43 熊本県	44 大分県	45 宮崎県	46 鹿児島県	47 沖縄県		
11												
12												

## 手順4 利用したい統計表をクリック

e-Stat の画面に移行するので、手順2でクリックした、利用したい統計表（第4表）の「CSV」ボタンをクリックします。



## (2) 分類事項別検索表の使いかた

分類区分	集計区分	表番号				表章事項	分類事項 (数字は区分数)																							
		統計表番号	ページム		報告書		男	年	配	国	世帯	労働力	就業	居住	従	職	在学か否かの別・最終卒業学校の種類	5年前の常住地	現住地											
			全	都	全															都	女	年齢	係	籍	型	能	能	間	位	業
			国	道府県	国															道府県										
大分類	産業等基本集計	4	4	4	5	15歳以上就業者数	2	5F																						
		5-1	5-1	5-1	6	15歳以上就業者数、平均年齢 (総数、単独世帯・自衛隊営舎内居住者の単独有配偶者)	2	5G						8																
		5-2	5-2	5-2	7	3	15歳以上就業者数	2							8															
		6-1	6-1	6-1		15歳以上就業者数、平均年齢 (総数、日本人)	2	5G	3A																					
		6-2	6-2	6-2		15歳以上就業者数、平均年齢	2	5G																						
		8	8	8		15歳以上就業者数	2								6	7A														

### 【検索表の構成】

主な分類事項：

主にどの分類事項についての検索表であるのかを示しています。

主な分類事項の分類区分：

主な分類事項がどの分類区分によるものかを示しています。

集計区分：

平成22年国勢調査集計体系における、どの集計区分で集計する表であるかを示しています。

表番号：

統計表番号，政府統計の総合窓口 (e-Stat) ホームページ上及び「平成22年国勢調査報告」に掲載している全国編・都道府県編の表番号を示しています。

表章事項：

統計表に何の数値を表章しているかを示しています。

分類事項：

分類事項がどのような組み合わせから成り立っているのか，また，その分類事項の分類区分が，「V 平成22年国勢調査結果の分類一覧」の中のどの区分に当たるかを示しています。数字は基本的に分類区分の区分数を表し，区分数の同じ分類が二つ以上の場合，A，B…の符号で区別しています。

集計地域：

統計表を作成している地域を●印又は○印によって示しています。●印の地域は報告書にも掲載していますが，○印の地域はインターネット上のみ掲載しています。



集 計 地 域																町 丁 ・ 字 等	摘 要	
全国編					都 道 府 県 編													
全 国	都 道	府	県	編	全 国	都 道	府	県	編	旧 市	町	村	村		村			
	人口50万以上	人口50万以上	人口50万以上	人口50万以上	人口50万以上	人口50万以上	人口50万以上	人口50万以上	人口50万以上	人口50万以上	人口50万以上	人口50万以上	人口50万以上	人口50万以上	人口50万以上	人口50万以上		
	20大都市	他の市区町村	他の市区町村	他の市区町村	20大都市	他の市区町村	他の市区町村	他の市区町村	他の市区町村	20大都市	他の市区町村	他の市区町村	他の市区町村	他の市区町村	他の市区町村	他の市区町村		
1)					1)	1)	1)	1)	1)	1)	1)	1)	1)	1)			1) 報告書には従業上の地位(8区分)及び男女別を掲載しない。 2) 報告書のみ全国編にも掲載。	
																	(再掲) 雇用者	
																	(再掲) 雇用者	

**【検索表の使いかたの例】**

製造業就業者（産業大分類）のうち、主に仕事をしている人（就業の状態が主に仕事）と、休業者（同休業者）の男女別の数を、全国、各都道府県について知りたい。

**手順1 主な分類事項から、分類区分を探す**

主な分類事項「産業」の検索表のうち、 分類区分に「大分類」のある検索表を見ます。

**手順2 分類事項のうち、知りたい区分を探す**

分類事項の中から、「男女」及び「就業の状態」の欄に区分が入っている欄を左に見ていくと、 表番号の第4表がこれに該当します。このラインを右にたどってみると、この表ではこのほかに年齢（5歳階級）といった分類事項もクロスして集計しており、 表章事項から15歳以上就業者数を表章しているのがわかります。

**手順3 地域区分を確認する**

集計地域をみると、全国、全国人口集中地区、都道府県、20大都市、人口50万以上の他の市区及び都道府県人口集中地区について集計していることがわかります。そのうち、全国、都道府県及び20大都市の統計表は、報告書にも掲載することとしています。

**手順4 集計区分を確認する**

集計区分をみると、この表が産業等基本集計で集計されることがわかります。このことから、この表の結果がいつ利用できるのかがわかります。

### (3) 集計区分別検索表の使いかた

#### 産業等基本集計（第3巻）

主 な 集 計 事 項	表番号				表章事項	分類事項（数字は区分数）															
	統計 表 番 号	ホーム ページ		報告書		男	年 齢	世 帯 主 の 続 き	配 偶 係	世 帯 の 種 類	世 帯 の 家 族 類 型	世 帯 人 員	就 業 状 態	就 業 の 状 態	就 業 ・ 非 就 業	世 帯 主 の 就 業 ・ 非 就 業	居 住 期 間	世 帯 主 の 居 住 期 間	従 業 上 の 地 位	世 帯 主 の 従 業 上 の 地 位	
		全 国 編	都 道 府 県 編	全 国 編																	都 道 府 県 編
労働力状態・産業・ 従業上の地位	1-1	1-1	1-1	1	15歳以上人口	2	各F					8									
	1-2	1-2	1-2		15歳以上人口	2	5G					8									
	2-1	2-1	2-1	2	15歳以上人口（総数、日本人）	2	5G	4				8									
	2-2	2-2	2-2	3	15歳以上人口	2	5G	4				8									
	3	3	3	4	2	15歳以上就業者数	2	5G	3A			4									8
	4	4	4	5		15歳以上就業者数	2	5F				4									

#### 【検索表の構成】

集計区分と報告書の巻名

平成22年国勢調査の集計体系のうち、どの集計区分かを示しています。同時に、「平成22年国勢調査報告」の第何巻に掲載しているかも示しています。

主な集計事項

主にどのような事項に関して集計された表であるのかを示しています。

表番号

統計表番号，政府統計の総合窓口（e-Stat）ホームページ上及び「平成22年国勢調査報告」に掲載している全国編・都道府県編の表番号を示しています。

表章事項

統計表に何の数値を表章しているかを示しています。

分類事項

分類事項がどのような組み合わせから成り立っているのか、また、その分類事項の分類区分が、「V 平成22年国勢調査結果の分類一覧」の中のどの区分に当たるかを示しています。数字は基本的に分類区分の区分数を表し、区分数の同じ分類が二つ以上の場合、A、B…の符号で区別しています。

集計地域

統計表を作成している地域を●印又は○印によって示しています。●印の地域は報告書にも掲載していますが、○印の地域はインターネット上のみ掲載しています。

産 業 大 分 類	世 帯 主 の 産 業	在学 か 否 か の 別 ・ 最 終 卒 業 学 校 の 種 類	在学 学 校 ・ 未 就 学 の 種 類	集 計 地 域																
				全 国 編				都 道 府 県 編												
				全	都	人口 の 市 区	人口 の 市 区	全	都	人口 の 市 区	北	人口	人口	20	人口	旧	人口集中地区			
						50万 以上	他の 市 区	全 国 人 口 集 中 地 区		50万 以上	振 興 局	20万 以上	20万 未 満 の 市	20万 未 満 の 市	20万 未 満 の 市	20万 未 満 の 市	都	人口 20万 以上 の 市	人口 20万 未 満 の 市	20 大 都 市 の 区
																		(再掲) 雇用者		
																		(再掲) 雇用者 1) 報告書には配偶関係(4区分), 年齢(5歳階級), 男女別及び(雇用者-特掲)を掲載しない。 2) 報告書のみ全国編にも掲載。		
大																				

### 【検索表の使いかたの例】

製造業就業者（産業大分類）のうち、主に仕事をしている人（就業の状態が主に仕事）と、休業者（同休業者）の男女別の数を、全国、各都道府県について知りたい。

#### 手順1 集計区分別の表を探し、キーワードを基に、該当する「主な集計事項」を探す

集計区分が「産業等基本集計」である検索表を探し、主な集計事項の区分の中に「産業」が含まれる「労働力状態・産業・従業上の地位」の部分を見ます。

#### 手順2 組み合わせて集計している分類事項の中から、知りたい区分が入っているものを探す

分類事項から、「産業」、「男女」及び「就業の状態」の欄に区分数が入っている欄を左に見ていくと、表番号の、第4表がこれに該当します。このラインを右にたどってみると、この表ではこのほかにも年齢（5歳階級）といった分類事項もクロスして集計しており、表章事項から15歳以上就業者数を表章しているのがわかります。

#### 手順3 地域区分を確認する

集計地域をみると、全国、全国人口集中地区、都道府県、20大都市、人口50万以上の他の市区及び都道府県人口集中地区について集計していることがわかります。そのうち、全国、都道府県及び20大都市の統計表は、報告書にも掲載することとしています。

### 3 検索表

#### 第1部 分類事項別検索表

##### 年齢 (各歳)

分類区分	集計区分	表番号				表章事項	分類事項 (数字は区分数)																
		統計表番号	ペー ジ ジ ム		報告書		男	子 供 の 男	出 生 の 月	配 偶 関 係	世 帯 の 種 類	世 帯 の 人 員	就 業 ・ 非 就 業	親 の 就 業 ・ 非 就 業	労 働 力 状 態	親 と の 同 居 ・ 非 同 居	子 と の 同 居 ・ 非 同 居	在 学 学 校 ・ 未 就 学 の 種 類	5 年 前 の 常 住 地	現 住 地			
			全 国 編	都 道 府 県 編																	全 国 編	都 道 府 県 編	
			分 号	編																	編	編	
各歳	人口等 基本集計	各A	3-1	3-1	3-1	3	人口, 年齢別割合, 平均年齢, 年齢中位数 (総数, 日本人)																
		各B	3-2	3-2	3-2	4	3	人口, 年齢別割合, 平均年齢, 年齢中位数 (総数, 日本人)															
		各A	4-1	4-1			人口 (総数, 日本人)																
		各B	4-2	4-2	4-2	5	人口 (総数, 日本人)																
		各F	5-1	5-1	5-1	6	15歳以上人口, 平均年齢 (総数, 日本人)																
		各D	8-1	8-1			世帯人員 (総数, 世帯主)																
		各D	8-2	8-2	8-2		世帯人員 (総数, 世帯主)																
		各B 各D	16-1	16-1	16-1		一般世帯人員																
		各F	1-1	1-1	1-1	1	15歳以上人口																
		各L	13-1	13-1	13-1	10	在学者, 未就学者数																
		各G	15	15	15	12	15歳以上世帯人員																
		各D	31	31	31	13	人口																
		各C	32	32	32	14	人口																
		各C	移動	1	1	1	1	人口 (転入)															
各C	移動	2	2	2	2	人口 (転出)																	
各歳 (子供の 年齢)	産業 基本	各H	19	19	19	13	子供の数																
		各I	24	24	24		子供の数																

##### 年齢 (各歳)

分類区分	集計区分	表番号				表章事項	分類事項 (数字は区分数)																
		統計表番号	ペー ジ ジ ム		非 掲 載		男	世 帯 主 の 男	世 帯 主 の 年 齢	世 帯 員 の 年 齢	世 帯 の 経 済 構 成	住 居 の 種 類 ・ 住 宅 の 所 有 の 関 係	20 歳 以 下 同 居 児 の 年 齢	同 居 児 の 年 齢	日本人女性								
			全 国 編	都 道 府 県 編											全 国 編	都 道 府 県 編	年 齢	配 偶 関 係	就 業 ・ 非 就 業	産 業	職 業	世 帯 の 経 済 構 成	在 学 か 否 か ・ 学 歴
			分 号	編											編	編							
各歳 (世帯主 の年齢) [各E]	職業	18	18	18		一般世帯人員																	
各歳 (世帯員 の年齢) [各C]	職業	18	18	18		一般世帯人員																	

※ 県庁所在市を除く

集 計 地 域																		摘 要												
全 国 編									都 道 府 県 編																					
全 国	全 都 道 府 県 市 部 ・ 郡 部	全 都 道 府 県 市 部 ・ 郡 部	都 道 府 県 市 部 ・ 郡 部	人 口 50 万 以 上	の 市 区	人 口 50 万 未 満	旧 市 町 村	人 口 50 万 未 満	中 心 地 区	都 道 府 県 市 部 ・ 郡 部	都 道 府 県 市 部 ・ 郡 部	人 口 50 万 以 上	の 市 区	北 海 道 の 振 興 局	人 口 20 万 以 上	人 口 20 万 未 満	20 大 都 市 の 区		人 口 20 万 未 満	旧 市 町 村	人 口 20 万 以 上	中 心 地 区	都 道 府 県	人 口 20 万 以 上	人 口 20 万 未 満	20 大 都 市 の 区	人 口 20 万 未 満			
								1)													1)									1)市部・郡部計を含む。
1)	1)	1)			2)			3)	3)				1) 4)	1) 4)	1) 4)	1) 4)	1) 4)	1) 4)			1) 2) 4)	3)							1)報告書には総数のみを掲載する(日本人は掲載しない。) 2)郡計を含む。 3)市部・郡部計含む。 4)都道府県編の報告書は年齢(各歳B)を年齢(5歳階級B)に変更。	
1)																													1)報告書には総数のみを掲載する(日本人は掲載しない。)	
1)																													1)報告書には総数のみを掲載する(日本人は掲載しない。)	
																													(再掲) 3世代世帯	
																													(再掲) 高齢夫婦世帯, 3世代世帯	
																													(再掲) 母子世帯, 父子世帯, 子供のいる一般世帯数	
																													(再掲) 母子世帯, 父子世帯 (別掲) 子供のいる一般世帯数(3歳・6歳・12歳・15歳・18歳・20歳未満の子供のいる一般世帯数)	

集 計 地 域																		摘 要											
全 国 編									都 道 府 県 編																				
全 国	全 都 道 府 県 市 部 ・ 郡 部	全 都 道 府 県 市 部 ・ 郡 部	都 道 府 県 市 部 ・ 郡 部	人 口 50 万 以 上	の 市 区	人 口 50 万 未 満	旧 市 町 村	人 口 50 万 未 満	中 心 地 区	都 道 府 県 市 部 ・ 郡 部	都 道 府 県 市 部 ・ 郡 部	人 口 50 万 以 上	の 市 区	北 海 道 の 振 興 局	人 口 20 万 以 上	人 口 20 万 未 満	20 大 都 市 の 区		人 口 20 万 未 満	旧 市 町 村	人 口 20 万 以 上	中 心 地 区	都 道 府 県	人 口 20 万 以 上	人 口 20 万 未 満	20 大 都 市 の 区	人 口 20 万 未 満		
																													(別掲) 一般世帯数
																													(別掲) 一般世帯数

年 齢 (各 歳)

分 類 事 項	集 計 区 分	統計表				表 章 事 項	分 類 事 項 (数字は区分数)												
		統計表		報告書			夫 の 年 齢	妻 の 年 齢	世 帯 の 経 済 構 成	住 居 の 種 類 ・ 住 宅 の 所 有 の 関 係	20 歳 以 下 同 居 児 数	同 居 の 年 齢	日 本 人 女 性					在 学 か 否 か ・ 学 歴	
		全 国 番 号	都 道 府 県 編 号	全 国 編 号	都 道 府 県 編 号								年 配	就 業 ・ 非 就 業	産 業 業 業	職 業 業 業	職 業 業 業		職 業 業 業
各 歳 (日本人女性 の年齢) 〔各J〕	職業等 基本集計	21	21	21		15歳以上70歳未満日本人女性人口					5		2	2	大				
		22	22	22		15歳以上70歳未満日本人女性人口					5		2				6		
		23	23	23		15歳以上70歳未満日本人女性就業者数					5		2			大			
		24	24	24		一般世帯の15歳以上70歳未満日本人女性人口			12		5		2						
		25	25	25		一般世帯の15歳以上70歳未満日本人女性人口				7B	5		2						
		26	26	26		20歳以下同居児数					各K			2	大				
		27	27	27		20歳以下同居児数					各K						6		
		28	28	28		20歳以下同居児数					各K					大			
		29	29	29		一般世帯の20歳以下同居児数			12		各K								
		30	30	30		一般世帯の20歳以下同居児数				7B	各K								
各 歳 (同居児の 年齢) 〔各K〕	職業等 基本集計	26	26	26		20歳以下同居児数						各J		2	大				
		27	27	27		20歳以下同居児数					各J					6			
		28	28	28		20歳以下同居児数					各J				大				
		29	29	29		一般世帯の20歳以下同居児数			12		各J								
		30	30	30		一般世帯の20歳以下同居児数				7B	各J								
各 歳 (夫の年齢) 〔各G〕	人口	17	17	17	13	夫婦数 (総数, 日本人)		各G											
各 歳 (妻の年齢) 〔各G〕	人口	17	17	17	13	夫婦数 (総数, 日本人)	各G												

※ 県庁所在市を除く

集 計 地 域													摘 要	
全 国 編				都 道 府 県 編										
全 国	都 道 府 県	人口50万以上の市区	人口50万未満の市区町村	都 道 府 県	人口50万以上の市区	北海道的振興局	人口20万以上50万未満の市	人口20万未満の県庁所在市	20大都市の区	人口20万未満の市町村	人口集中地区			
											20大都市	人口20万以上の市		人口20万未満の市町村
国	都	府	県	都	府	県	市	町	村	区	市	市	市	
														(再掲) 休業者, 完全失業者
														(再掲) 休業者, 完全失業者 (別掲) 非同居児, 同居児と非同居児の合計
														(再掲) 休業者, 完全失業者 (別掲) 非同居児, 同居児と非同居児の合計
1)														1) 報告書には総数のみを掲載する (日本人は掲載しない。)
1)														1) 報告書には総数のみを掲載する (日本人は掲載しない。)

年 齢 (5歳階級)

分類事項	集計区分	集計				表章事項	分類事項(数字は区分数)												
		統計		報告書			男	出生の	世帯主との	配偶者の	国籍の	世帯等の	施設等の	世帯の	世帯の	世帯の	住居の種類・住宅の所有の関係	住居の種類・住宅の建て方	
		全	都	全	都														女
番号	編	道	府	国	府	県	編	編	編	編	編	編	編	編	編	編	編	編	
5歳階級	5B	4-3	4-3	4-3			人口(総数, 日本人)	2	4										
	5F	5-2	5-2	5-2		4	15歳以上人口, 平均年齢(総数, 日本人)	2			4								
	5C	6	6	6			世帯人員, 平均年齢	2			4	2	6	16					
	5D	8-3	8-3	8-3			世帯人員(総数, 世帯主)	2			4	2		2					
	5B	14-1	14-1	14-1	10		一般世帯人員	2		12	4			2					
	5C	14-2	14-2	14-2			一般世帯人員	2		12				2					
	5C	15	15		11		一般世帯人員	2		12				16					
	5B 5D	16-2	16-2	16-2	12	7	一般世帯人員	2			3A			16					
	5C	22	22				一般世帯人員	2						16		7A			
	5C	23	23	23			一般世帯人員	2									9		
	5C	42	42	42	24	12	外国人数	2				11							
	5G	43	43	43			15歳以上外国人数	2			4	11							

※ 県庁所在市を除く



集 計 地 域																		摘 要		
全 国 編									都 道 府 県 編											
全 国	都 道 府 県	都 道 府 県 市 部	都 道 府 県 市 部	人口 50 万以上	の 市 区	人口 50 万未満	の 市 区 町 村	旧 市 町 村	人口 50 万以上	の 市 区	人口 50 万未満	の 市 区 町 村	旧 市 町 村	人口 50 万以上	の 市 区	人口 50 万未満	の 市 区 町 村			
																				1) 報告書には総数のみを掲載する（日本人は掲載しない。）。
																				(再掲) 3 世代世帯
1)																				1) 報告書には配偶関係「不詳」を掲載しない。
																				(再掲) 3 世代世帯
																				(再掲) 3 世代世帯
																				(再掲) 3 世代世帯
																				(再掲) 世帯が住んでいる階
																				(別掲) 総人口，日本人
																				(別掲) 総人口，日本人

年 齢 (5歳階級)

分類事項	集計区分	統計表番号				表章事項	分類事項 (数字は区分数)																
		ホーム レジム		報告書			男	世帯主の男	世帯主の年齢	世帯主との続柄	配偶関係	国籍	世帯の家族類型	世帯人員	住居の種類・住宅の建て方	労働力状態	就業状況	就業・非就業	世帯主の就業・非就業	居住期間	従業上の地位		
		全	都道府県	全	都道府県																		
5歳階級	産業等基本集計	5G	1-2	1-2	1-2		15歳以上人口	2								8							
		5G	2-1	2-1	2-1	2	15歳以上人口 (総数, 日本人)	2			4					8							
		5G	2-2	2-2	2-2	3	1	15歳以上人口	2			4				8							
		5G	3	3	3	4	2	15歳以上就業者数	2			3A				4					8		
		5F	4	4	4	5		15歳以上就業者数	2							4							
		5G	5-1	5-1	5-1	6		15歳以上就業者数, 平均年齢 (総数, 単独世帯・自衛隊営舎内居住者の単独有配偶者)	2													8	
		5G	6-1	6-1	6-1			15歳以上就業者数, 平均年齢 (総数, 日本人)	2			3A											
		5G	6-2	6-2	6-2			15歳以上就業者数, 平均年齢	2														
		5C	7	7	7	8	4	人口	2			3A										6	
		5G	10-1	10-1	10-1	9		15歳以上人口	2			4											
		5G	10-2	10-2	10-2		5	15歳以上人口	2														
		5G	11	11	11			15歳以上人口	2							3							
		5G	12	12	12			15歳以上就業者数	2														8
		5G	14	14	14	11		15歳以上一般世帯人員	2			6	3A		2	5							4
		5G	16-1	16-1	16-1			15歳以上一般世帯人員	2					5		3							
		5G	16-2	16-2	16-2			15歳以上一般世帯人員	2					5		3							
		5E	37	37	37	19		一般世帯数, 一般世帯人員	2	2	5E					9			2	2			2
		5G	41-1	41-1		20		15歳以上外国人数	2				11			8							
		5G	41-2	41-2	41-2			15歳以上外国人数	2							8							
		5G	43-1	43-1		21		15歳以上外国人数	2				11										
5G	43-2	43-2	43-2			15歳以上外国人数	2																

※ 県庁所在市を除く



年 齢 (5歳階級)

分類事項	集計区分	表番号				表章事項	分類事項 (数字は区分数)																	
		統計表番号	ペー ジ ジ ム		報告書		男	親の 年 齢	配 偶 係	世帯 の 家 族 類 型	親 と の 同 居 ・ 非 同 居	労 働 力 状 態	就 業 の 状 態	従 業 上 の 地 位	産 業 業 業	職 業 業	在学か否かの別・最終卒業学校の種類							
			全 国 編	都 道 府 県 編																			全 国 編	都 道 府 県 編
5歳階級	5F	1	1	1	1	15歳以上就業者数	2					4			大									
	5G	2-1	2-1	2-1	2	15歳以上就業者数 (総数, 単独世帯・自衛隊 営舎内居住者の単独有配偶者)	2					8			大									
	5G	3-1	3-1	3-1		15歳以上就業者数, 平均年齢 (総数, 日本 人)	2		3A						大									
	5G	3-2	3-2	3-2		15歳以上就業者数, 平均年齢	2								大									
	5G	4-1	4-1	4-1	4	15歳以上就業者数	2								大	大								
	5G	8	8	8	6	15歳以上就業者数	2								大	6								
	5G	9	9	9	7	4	15歳以上一般世帯人員	2			5	3			大									
	各F	33	33	33	15		人口	2	5F	4		4												

年 齢 (5歳階級)

分類事項	集計区分	表番号				表章事項	分類事項 (数字は区分数)																
		統計表番号	ペー ジ ジ ム		報告書		男	配 偶 係	就 業 の 状 態	従 業 上 の 地 位	産 業 業 業	職 業 業	社 会 経 済 分 類	在学か否かの別・最終卒業学校の種類									
			全 国 編	都 道 府 県 編																	全 国 編	都 道 府 県 編	女
5歳階級	5G	1	1		1	15歳以上就業者数	2		4		中												
	5G	2	2	2		15歳以上就業者数	2	3A		7A	中												
	5G	4	4		2	15歳以上就業者数, 平均年齢 (総数, 雇用者)	2				小												
	5G	6	6		4	15歳以上就業者数	2		4		中												
	5G	7	7	7		15歳以上就業者数	2	3A		7A	中												
	5G	9	9		5	15歳以上就業者数, 平均年齢 (総数, 雇用者)	2				小												
	5G	14	14	14		15歳以上就業者数	2				中				6								
	5G	15	15	15		15歳以上就業者数	2				中				6								
	5G	16-1	16-1	16-1	10	3	15歳以上人口, 平均年齢	2							22								

※ 県庁所在市を除く

集 計 地 域														摘 要			
全 国 編													都 道 府 県 編				
全 国	都 道 府 県	人口50万以上の市区	人口50万未満の市区町村	人口10万未満の市区町村	20大都市の区	人口10万未満の市町村	北海道の振興局	人口20万未満の市	人口20万未満の県庁所在市	20大都市の区	人口20万未満の市町村	旧市町村			人口集中地区		
															人口20万以上の市	人口20万未満の県庁所在市	
																	(再掲) 雇用者
																	(再掲) 雇用者
																	(再掲) 雇用者
																	(再掲) 雇用者
																	(再掲) うち両親とも65・70・75・80・85・90歳以上

集 計 地 域														摘 要			
全 国 編													都 道 府 県 編				
全 国	都 道 府 県	人口50万以上の市区	人口50万未満の市区町村	人口10万未満の市区町村	20大都市の区	人口10万未満の市町村	北海道の振興局	人口20万未満の市	人口20万未満の県庁所在市	20大都市の区	人口20万未満の市町村	旧市町村			人口集中地区		
															人口20万以上の市	人口20万未満の県庁所在市	
																	(再掲) 雇用者 1) 報告書には年齢(5歳階級)を掲載しない。
																	(別掲) 単独世帯・自衛隊営舎内居住者の単独有配偶者
																	(再掲) 雇用者 1) 報告書には年齢(5歳階級)を掲載しない。
																	(別掲) 単独世帯・自衛隊営舎内居住者の単独有配偶者
																	(再掲) 雇用者
																	(再掲) 雇用者

### 年 齢 (5 歳階級)

分類 事項	集計 区分	表番号				表章事項	分類事項 (数字は区分数)																
		統計 表 番号	ホーム ジム		報告書		男 女	配 偶 関	産 業	職 業	常 住 地 又 は 従 業 地 ・ 通 学 地												
			全 国 編	都 道 府 県 編	全 国 編																		都 道 府 県 編
5 歳階級	5E	1	1	1	1	1	人口, 15歳以上就業者数	2			11												
	5G	6	6	6			15歳以上就業者数	2	3A		5												
	5G	10	10	10			15歳以上就業者数 (総数, 雇用者)	2	大														
	5G	4	4	4			15歳以上就業者数 (総数, 雇用者)	2			大												
	5G	5-1	5-1	5-1	2	2	15歳以上就業者数	2	大	大													
	5G	1-1	1-1	1-1	1	1	15歳以上就業者数	2		中													
	5G	2-1	2-1	2-1	2	2	15歳以上就業者数	2			中												

### 年 齢 (5 歳階級)

分類 事項	集計 区分	表番号				表章事項	分類事項 (数字は区分数)																	
		統計 表 番号	ホーム ジム		報告書		男 女	国 籍	施 設 等 の 世 帯 の 種 類	世 帯 の 家 族 類 型	勞 働 力 状 態	従 業 上 の 地 位	産 業	職 業	在 学 か 否 か の 別 ・ 最 終 卒 業 学 校 の 種 類	5 年 前 の 常 住 地	世 帯 の 移 動 類 型							
			全 国 編	都 道 府 県 編	全 国 編																		都 道 府 県 編	
5 歳階級	5C	3		3		人口 (転入)	2												D					
	5C	8-1	8-1		4	外国人人数 (転入)	2	11											6					
	5E	9	9	9		一般世帯人員 (総数, 世帯主) (転入)	2			4									6	4				
	5E	13	13	13	8	施設等の世帯人員 (転入)	2		4										6					
	5G	3	3	3	3	15歳以上人口 (転入)	2				5	大							B					
	5E	6	6	6		人口 (転入)	2								6				B					
	5G	3	3	3	2	15歳以上就業者数 (転入)	2				5	大							B					
	5B	3		3		人口	2																	

※ 県庁所在市を除く

集 計 地 域													摘 要			
全	常 住 地						従業地・通学地									
	都	道	人口 20万 以上	の 市	20 大 都 市	人口 20万 未満 の 市	人口 10万 以上 20万 未満 の 市	人口 10万 未満 の 市 町 村	都	道	人口 20万 以上	の 市		20 大 都 市	人口 20万 未満 の 市	人口 10万 以上 20万 未満 の 市
府													20 大 都 市			
国	県							県								
		1)	1)						1)	1)						(再掲) 有配偶の女性就業者 1)全国編の報告書にも掲載。
																(再掲) 雇用者
																(再掲) 雇用者
																(再掲) 雇用者
																(再掲) 雇用者

集 計 地 域													摘 要		
全	現住所						5年前の常住地							町 丁 ・ 字 等	
	都	道	人口 50万 以上	の 市 区	人口 20万 以上 50万 未満 の 市	20 大 都 市	人口 20万 未満 の 市	人口 20万 未満 の 市 町 村	都	道	人口 50万 以上	の 市 区			人口 20万 以上 50万 未満 の 市
府													20 大 都 市	他 の 市 区	
国	県							国	県						
															(別掲) 転出
															(別掲) 総人口, 日本人
															(再掲) 5歳以上
															(再掲) 5歳以上
															(別掲) 転出
															(別掲) 転出 (再掲) 5歳以上
															(別掲) 転出
															(再掲) 総年齢, 平均年齢, 外国人

年 齢 (5歳階級)

分 類 事 項	集 計 区 分	表番号				表 章 事 項	分 類 事 項 (数字は区分数)													
		統 計 表 番 号	ペ ー ジ ム		報 告 書		男 女	世 帯 主 の 男 女	年 齢	世 帯 主 の 配 偶 関 係	世 帯 主 の 家 族 類 型	世 帯 主 の 有 無	住 居 の 種 類 ・ 住 宅 の 所 有 の 関 係	建 物 全 体 の 階 数	住 居 の 種 類 ・ 住 宅 の 建 て 方	就 業 ・ 非 就 業	世 帯 主 の 就 業 ・ 非 就 業	従 業 上 の 地 位	世 帯 主 の 従 業 上 の 地 位	
			全 国 編	都 道 府 県 編	全 国 編															都 道 府 県 編
5 歳 階 級 ( 世 帯 主 の 年 齢)	5E	12	12			一般世帯数, 一般世帯人員	2			16	7									
	5E	13-1	13-1	13-1	9	一般世帯数, 一般世帯人員	2		4	16										
	5E	13-2	13-2	13-2		一般世帯数, 一般世帯人員	2			16										
	5E	20	20	20		共同住宅に住む一般世帯数	2						5	5						
	5E	27	27	27		一般世帯数, 一般世帯人員	2			16			7B							
	5E	33	33	33	20	一般世帯数, 一般世帯人員, 65歳以上世帯人員	2				7	2A								
	5E	産業	37	37	37	19	一般世帯数, 一般世帯人員	2	2	5E						9	2	2	2	2

年 齢 (5歳階級)

分 類 事 項	集 計 区 分	表番号				表 章 事 項	分 類 事 項 (数字は区分数)														
		統 計 表 番 号	ペ ー ジ ム		報 告 書		男 女	世 帯 主 の 男 女	年 齢	世 帯 主 の 年 齢	世 帯 主 の 続 き 柄	世 帯 主 の 配 偶 関 係	世 帯 主 の 配 偶 関 係	世 帯 主 の 家 族 類 型	世 帯 主 の 社 会 経 済 分 類	5 年 前 の 常 住 地	世 帯 主 の 5 年 前 常 住 地				
			全 国 編	都 道 府 県 編	全 国 編																都 道 府 県 編
(世帯主の年齢) 5歳階級	5E	職業	19	19	19		一般世帯人員	2	2	5C			16								
	5E	職業	20	20	20		一般世帯人員	2	2	5C		4	4								
	5E	抽 詳	17	17	17	11	5	一般世帯数, 一般世帯人員, 世帯主の平均年齢		2					23						
	5E	移	12	12	12	7		一般世帯人員 (転入)	2			5				3	6				
(世帯員の年齢) 5歳階級	5C	職業	19	19	19		一般世帯人員	2	2	5E			16								
	5C	職業	20	20	20		一般世帯人員	2	2	5E		4	4								

※ 県庁所在市を除く



集 計 地 域																摘 要	
全 国 編										都 道 府 県 編							
全 国	都 道 府 県	都 道 府 県 市 部	都 道 府 県 市 部	都 道 府 県 市 部	人口 50 万以上	の 市 区	人口 50 万未満の市町村	旧 市 町 村	人口 50 万以上	の 市 区	人口 50 万未満の市町村	都 道 府 県 市 部	都 道 府 県 市 部	都 道 府 県 市 部	都 道 府 県 市 部		
																人口 20 万以上	の 市 区
																	(再掲) 3 世代世帯, 間借り・下宿などの単身者, 会社などの独身寮の単身者
																	(再掲) 3 世代世帯, 間借り・下宿などの単身者, 会社などの独身寮の単身者 1) 報告書には世帯主の配偶関係「不詳」を掲載しない。
																	(再掲) 3 世代世帯, 間借り・下宿などの単身者, 会社などの独身寮の単身者
																	(再掲) 3 世代世帯
																	(再掲) 65 歳以上世帯員のいる世帯, 高齢単身世帯, 高齢夫婦世帯

集 計 地 域																摘 要	
全 国 編										都 道 府 県 編							
全 国	都 道 府 県	都 道 府 県 市 部	都 道 府 県 市 部	都 道 府 県 市 部	人口 50 万以上	の 市 区	人口 10 万未満の市町村	北 海 道 の 振 興 局	人口 50 万以上	の 市 区	人口 50 万未満の市町村	都 道 府 県 市 部	都 道 府 県 市 部	都 道 府 県 市 部	都 道 府 県 市 部		
																人口 20 万以上	の 市 区
																	(別掲) 一般世帯数
																	(別掲) 一般世帯数
																	(再掲) 5 歳以上
																	(別掲) 一般世帯数
																	(別掲) 一般世帯数

年 齢 (5歳階級)

分 類 事 項	集 計 区 分	表番号				表 章 事 項	分 類 事 項 (数字は区分数)															
		統 計 表 番 号	ベ ー ホ ー ジ ム		報 告 書		夫 の 年 齢	妻 の 年 齢	世 帯 の 家 族 類 型	子 供 の 有 無 ・ 数 ・ 年 齢	夫 の 労 働 力 状 態	妻 の 労 働 力 状 態	夫 婦 の 就 業 ・ 非 就 業	夫 の 従 業 上 の 地 位	妻 の 従 業 上 の 地 位							
			全 国 編	都 道 府 県 編	全 国 編																	都 道 府 県 編
		5歳階級 (夫の 年齢)	5H 産業 等 基本 集計	17-1	17-1		17-1				3	121										
	5H	20	20	20					121			4										
	5G	25	25	25	15	7		5G		8	8											
	5G	26	26	26				5G		5	5	8	8									
5歳階級 (妻の 年齢)	5H	18	18	18				3	121													
	5H	21	21	21					121			4										
	5G	25	25	25	15	7		5G		8	8											
	各F	26	26	26				5G		5	5	8	8									

年 齢 (5歳階級)

分 類 事 項	集 計 区 分	表番号				表 章 事 項	分 類 事 項 (数字は区分数)															
		統 計 表 番 号	ベ ー ホ ー ジ ム		報 告 書		男 の 年 齢	親 の 年 齢	年 少 子 の 年 齢	最 少 年 の 子 供 の 年 齢	配 偶 関 係	父 の 配 偶 関 係	母 の 配 偶 関 係	親 と の 同 居 ・ 非 同 居	子 供 の 数 ・ 年 齢	子 供 の 数	父 の 労 働 力 状 態	母 の 労 働 力 状 態	親 の 就 業 ・ 非 就 業	父 の 従 業 上 の 地 位	母 の 従 業 上 の 地 位	
			全 国 編	都 道 府 県 編	全 国 編																	都 道 府 県 編
		5歳階級 (親の 年齢)	5H 産業 基本	22-1	22-1								2						58			2
	5H	22-2	22-2	22-2						2						35			2			
	5F 職業	33	33	33	15			5C		4			4									
5歳階級 (父の年齢) [5L]	産業 基本	33	33	33	18	9			8		3B				3							
	36-1	36-1									3B					3				7B		
	36-2	36-2	36-2													3				7B		
5歳階級 (母の年齢) [5L]	産業 基本	29	29	29	17	8			8		3B				3							
	32-1	32-1									3B						3				7B	
	32-2	32-2	32-2														3				7B	
	職業	11	11	11	9	6																

※ 県庁所在市を除く

		集 計 地 域																						
		全国編				都 道 府 県 編																		
全	都	人口	の	人口	全	都	都	人口	の	北	人口	人口	20	人口	旧	人口集中地区								
																50	の	50	道			海	20	20
国	道	万	市区	万	国	道	道	万	市区	道	万	万	大	20	市	道	都	人口	人口	20	人口	20		
		以	上	未	全	道	道	以	の	道	以	以	都	万	町	府	大	20	20	万	万	万		
		上	の	の	人	府	府	上	の	の	上	上	市	未	村	道	市	市	未	未	未	未		
		の	市	市	口	県	県	の	市	の	の	の	区	満		府	区	の	の	の	の	の		
		市	区	区	集	市	市	市	区	振	50	50	区	の		県	所	所	所	所	所	所		
		区	中	中	中	部	部	区	興	万	万	市	在			在	在	在	在	在	在	在		
		町	地	地	地	部	部	区	局	の	の	の	市			市	市	市	市	市	市	市		
		村	区	区	区	部	部	区		局	市	市	市			村	村	村	村	村	村	村		
																								(再掲) 3 世代世帯
																								(再掲) 雇用者
																								(再掲) 6 歳未満の子供あり
																								(再掲) 6 歳未満の子供あり
																								(再掲) 3 世代世帯
																								(再掲) 雇用者
																								(再掲) 6 歳未満の子供あり
																								(再掲) 6 歳未満の子供あり

		集 計 地 域																							
		全国編				都 道 府 県 編																			
母	の	全	都	人口	の	人口	全	都	都	人口	の	北	人口	人口	20	人口	旧	人口集中地区							
																		50	の	50	道			海	20
職	業	国	道	万	市区	万	国	道	道	万	市区	道	万	万	大	20	市	道	都	人口	人口	20	人口	20	
		以	上	未	の	未	人	道 <td>道 <td>以</td> <td>の</td> <td>道 <td>以</td> <td>以</td> <td>都</td> <td>万</td> <td>町</td> <td>府</td> <td>大</td> <td>20</td> <td>20</td> <td>万</td> <td>万</td> <td>万</td> </td></td>	道 <td>以</td> <td>の</td> <td>道 <td>以</td> <td>以</td> <td>都</td> <td>万</td> <td>町</td> <td>府</td> <td>大</td> <td>20</td> <td>20</td> <td>万</td> <td>万</td> <td>万</td> </td>	以	の	道 <td>以</td> <td>以</td> <td>都</td> <td>万</td> <td>町</td> <td>府</td> <td>大</td> <td>20</td> <td>20</td> <td>万</td> <td>万</td> <td>万</td>	以	以	都	万	町	府	大	20	20	万	万	万	
		上	の	の	口	口	口	府	府	上	の	の	上	上	市	未		道	区	市	市	未	未	未	
		の	市	市	区	区	集	市	市	の	市	の	の	の	区	の		府	所	所	所	所	所	所	
		市	区	区	中	中	中	部	部	区	振	50	50	区			県	在	在	在	在	在	在	在	
		区	中	中	地	地	地	部	部	区	局	の	の	の	市			市	市	市	市	市	市	市	
		町	区	区	区	区	部	部	区		局	市	市	市			村	村	村	村	村	村	村	村	
																									(再掲) うち両親とも65・70・75・80・85・90歳以上
		1)					1)		1)															(再掲) 最年長の子供が6歳未満 1) 報告書において父の配偶関係(3区分)を掲載しない。	
		1)					1)		1)															(再掲) 最年長の子供が6歳未満 1) 報告書において母の配偶関係(3区分)を掲載しない。	
		大																							

年 齢

分類事項	集計区分	表番号				表章事項	分類事項 (数字は区分数)															
		統計表番号	ホーム		報告書		夫の年齢	妻の年齢	父の年齢	母の年齢	父の配偶関係	母の配偶関係	子供の数	夫婦の就業・非就業								
			全	都																	全	都
			国	道																	国	道
8区分 (最少の子供の年齢)	産業基本	29	29	29	17	8	母子世帯数, 母子世帯人員, 1世帯当たり子供の数															
		33	33	33	18	9	父子世帯数, 父子世帯人員, 1世帯当たり子供の数															
7区分 (夫の年齢)	人口	38	38	38	22		夫婦のみの世帯数															
	産業	28	28	28	16		夫婦のみの世帯数															
7区分 (妻の年齢)	人口	38	38	38	22	7	夫婦のみの世帯数															
	産業	28	28	28	16	7	夫婦のみの世帯数															

世帯主の年齢

分類事項	集計区分	表番号				表章事項	分類事項 (数字は区分数)															
		統計表番号	ホーム		報告書		世帯主の男女	世帯の種類・住宅の所有関係	住居の種類・住宅の面積	延べ	住宅の建て方											
			全	都																	全	都
			国	道																	国	道
3区分	人口基本	26	26	26		一般世帯数, 一般世帯人員																
		28-1	28-1	28-1		一般世帯数, 一般世帯人員																
		28-2	28-2	28-2		一般世帯数, 一般世帯人員																

出生の月

分類事項	集計区分	表番号				表章事項	分類事項 (数字は区分数)															
		統計表番号	ホーム		報告書		男	年														
			全	都																	全	都
			国	道																	国	道
4区分	人口基本	4-1	4-1			人口 (総数, 日本人)																
		4-2	4-2	4-2	5	人口 (総数, 日本人)																
		4-3	4-3	4-3		人口 (総数, 日本人)																

※ 県庁所在市を除く

集 計 地 域																		摘 要													
全 国 編											都 道 府 県 編																				
全	全	都	都	人口	の	人口	旧	人口	集中	地区	都	都	人口	の	北	人口	人口	20	人口	旧	人口	集中	地区	人口	人口	20	人口				
																												国	都	道	府
1)											1)																				(再掲) 最年長の子供が6歳未満 1)報告書において母の配偶関係(3区分)を掲載しない。
1)											1)																				(再掲) 最年長の子供が6歳未満 1)報告書において父の配偶関係(3区分)を掲載しない。
																															(再掲) いずれかが65歳以上の夫婦のみの世帯, 夫婦とも65歳以上の世帯
																															(再掲) いずれかが65歳以上の夫婦のみの世帯, 夫婦とも65歳以上の世帯

集 計 地 域																		摘 要														
全 国 編											都 道 府 県 編																					
全	全	都	都	人口	の	人口	旧	人口	集中	地区	都	都	人口	の	北	人口	人口	20	人口	旧	人口	集中	地区	人口	人口	20	人口					
																												国	都	道	府	県

集 計 地 域																		摘 要														
全 国 編											都 道 府 県 編																					
全	全	都	都	人口	の	人口	旧	人口	集中	地区	都	都	人口	の	北	人口	人口	20	人口	旧	人口	集中	地区	人口	人口	20	人口					
																												国	都	道	府	県
1)																																1) 報告書には総数のみを掲載する(日本人は掲載しない。)

世帯主との続き柄

分類区分	集計区分	表番号				表章事項	分類事項(数字は区分数)													
		統計表番号	ホームレジーム		報告書		男	年	世帯主の年齢	配偶者の関係	世帯の家族類型	世帯員の状況	従業上の地位	5年前の常住地	世帯主の5年前常住地					
			全	都道府県	全															都道府県
12区分	人口基本	14-1	14-1	14-1	10	一般世帯人員	2	5B	4	2										
		14-2	14-2	14-2		一般世帯人員	2	5C		2										
		15	15		11	一般世帯人員	2	5C		16										
6区分	産業	14	14	14	11	15歳以上一般世帯人員	2	5G	3A	2	5	4								
5区分	移動	12	12	12	7	一般世帯人員(転入)	2		5E					3	6					

配偶関係

分類事項	集計区分	表番号				表章事項	分類事項(数字は区分数)														
		統計表番号	ホームレジーム		報告書		男	年	親の年齢	世帯主との続き柄	国籍	世帯の種類	施設等の世帯の種類	世帯の家族類型	親との同居・非同居	子との同居・非同居	世帯員の状況	労働力・非就業者	在学か否かの別・最終卒業学校の種類		
			全	都道府県	全															都道府県	女
4区分	人口等基本集計	5-1	5-1	5-1	6	15歳以上人口, 平均年齢(総数, 日本人)	2	各F													
		5-2	5-2	5-2	4	15歳以上人口, 平均年齢(総数, 日本人)	2	5F													
		6	6	6		世帯人員, 平均年齢	2	5C			2	6	16								
		8-1	8-1			世帯人員(総数, 世帯主)	2	各D			2						2				
		8-2	8-2	8-2		世帯人員(総数, 世帯主)	2	各D			2						2				
		8-3	8-3	8-3		世帯人員(総数, 世帯主)	2	5D			2						2				
		14-1	14-1	14-1	10	一般世帯人員	2	5B	12								2				
	43	43	43		15歳以上外国人	2	5G		11												
	産業等基本集計	2-1	2-1	2-1	2	15歳以上人口(総数, 日本人)	2	5G										8			
		2-2	2-2	2-2	3	15歳以上人口	2	5G										8			
		10-1	10-1	10-1	9	15歳以上人口	2	5G												6	
	職業等基本集計	31	31	31	13	人口	2	各D								3			2		
		32	32	32	14	人口	2	各C							3				2		
33		33	33	15	人口	2	5C	5F						4							

※ 県庁所在市を除く

集 計 地 域																	摘 要											
全 国 編									都 道 府 県 編																			
全	全	都	都	人口	の	人口	旧	人口	中	地	都	都	人口	の	北	人口		人口	20	人口	旧	人口	中	地	人口			
																	国									国	都	道
1)																												1) 報告書には配偶関係「不詳」を掲載しない。
																												(再掲) 3世代世帯
																												(再掲) 5歳以上

集 計 地 域																	摘 要																							
全 国 編									都 道 府 県 編																															
全	全	都	都	人口	の	人口	旧	人口	中	地	都	都	人口	の	北	人口		人口	20	人口	旧	人口	中	地	人口															
																	国									国	都	道	府	府	都	道	府	市	区	道	府	都	道	府
1)																											1) 報告書には総数のみを掲載する（日本人は掲載しない。）。													
																											1)	1)	1)	1)	1)	1)	1)	1)	1)	1)	1)		1) 報告書には総数のみを掲載する（日本人は掲載しない。）。	
																													(再掲) 3世代世帯											
1)																												1) 報告書には配偶関係「不詳」を掲載しない。												
																												(別掲) 総人口、日本人												
																												(再掲) 雇用者												
1)																											1)	2)	1)	1)	1)	1)	1)	1)	1)	1)	(再掲) 雇用者 1) 報告書には配偶関係(4区分)、年齢(5歳階級)、男女別及び(雇用者一特掲)を掲載しない。 2) 報告書のみ全国編にも掲載。			
1)																												1) 報告書には配偶関係「不詳」を掲載しない。												
																																								(再掲) うち両親とも65・70・75・80・85・90歳以上

配偶関係

分類区分	集計区分	表番号				表章事項	分類事項(数字は区分数)																			
		統計表番号	ホーム レジム		報告書		男 女	年 齢	世帯 主 の 続 き 柄	世帯 の 家 族 類 型	世帯 員 の 状 態	就 業 の 状 態	居 住 期 間	従 業 上 の 地 位	産 業	職 業										
			全 国 編	都 道 府 県 編	全 国 編																		都 道 府 県 編			
3区分A	人口	16-1	16-1	16-1		一般世帯人員	2	各B 各D	16																	
		16-2	16-2	16-2	12	7	一般世帯人員	2	5B 5D	16																
	産業等 基本集計	3	3	3	4	2	15歳以上就業者数	2	5G				4		8											
		6-1	6-1	6-1			15歳以上就業者数, 平均年齢(総数, 日本人)	2	5G							大										
		7	7	7	8	4	人口	2	5C					6												
		14	14	14	11		15歳以上一般世帯人員	2	5G	6		2	5		4											
	職業	3-1	3-1	3-1			15歳以上就業者数, 平均年齢(総数, 日本人)	2	5G														大			
	抽出 詳細	2	2	2			15歳以上就業者数	2	5G						7A	中										
		7	7	7			15歳以上就業者数	2	5G						7A	中										
小地域	4		4			15歳以上人口	2																			

配偶関係

分類区分	集計区分	表番号				表章事項	分類事項(数字は区分数)																		
		統計表番号	ホーム レジム		報告書		男 女	年 齢	常 住 地 又 は 従 業 地 ・ 通 学 地																
			全 国 編	都 道 府 県 編	全 国 編																			都 道 府 県 編	
3区分A	従	6	6	6		15歳以上就業者数	2	5G	5																

配偶関係

分類区分	集計区分	表番号				表章事項	分類事項(数字は区分数)																		
		統計表番号	ホーム レジム		報告書		男 女	世 帯 主 の 男 女	世 帯 主 の 年 齢	世 帯 員 の 年 齢	世 帯 主 の 配 偶 関 係	世 帯 員 の 配 偶 関 係	世 帯 の 家 族 類 型												
			全 国 編	都 道 府 県 編	全 国 編																			都 道 府 県 編	
世帯主の配偶 関係(4区分)	人口	13-1	13-1	13-1	9	一般世帯数, 一般世帯人員		2	5E				16												
	職業	20	20	20		一般世帯人員	2	2	5E	5C	4														
世帯員の配偶 関係(4区分)	職業	20	20	20		一般世帯人員	2	2	5E	5C	4														

※ 県庁所在市を除く



集 計 地 域																			町 字 等	摘 要
全 国 編										都 道 府 県 編										
全 国	全 都 道 府 県	都 道 府 県 市 部	都 道 府 県 市 部	都 道 府 県 市 部	都 道 府 県 市 部	都 道 府 県 市 部	都 道 府 県 市 部	都 道 府 県 市 部	都 道 府 県 市 部	都 道 府 県 市 部	都 道 府 県 市 部	都 道 府 県 市 部	都 道 府 県 市 部	都 道 府 県 市 部	都 道 府 県 市 部	都 道 府 県 市 部	都 道 府 県 市 部	都 道 府 県 市 部		
																				(再掲) 3世代世帯
																				(再掲) 3世代世帯
																				(再掲) 雇用者
																				(再掲) 雇用者

集 計 地 域																			町 字 等	摘 要	
常 住 地										従 業 地 ・ 通 学 地											
全 国	全 都 道 府 県	都 道 府 県 市 部	都 道 府 県 市 部	都 道 府 県 市 部	都 道 府 県 市 部	都 道 府 県 市 部	都 道 府 県 市 部	都 道 府 県 市 部	都 道 府 県 市 部	都 道 府 県 市 部	都 道 府 県 市 部	都 道 府 県 市 部	都 道 府 県 市 部	都 道 府 県 市 部	都 道 府 県 市 部	都 道 府 県 市 部	都 道 府 県 市 部	都 道 府 県 市 部			都 道 府 県 市 部
																				(再掲) 雇用者	

集 計 地 域																			町 字 等	摘 要	
全 国 編										都 道 府 県 編											
全 国	全 都 道 府 県	都 道 府 県 市 部	都 道 府 県 市 部	都 道 府 県 市 部	都 道 府 県 市 部	都 道 府 県 市 部	都 道 府 県 市 部	都 道 府 県 市 部	都 道 府 県 市 部	都 道 府 県 市 部	都 道 府 県 市 部	都 道 府 県 市 部	都 道 府 県 市 部	都 道 府 県 市 部	都 道 府 県 市 部	都 道 府 県 市 部	都 道 府 県 市 部	都 道 府 県 市 部			都 道 府 県 市 部
1)																				(再掲) 3世代世帯、間借り・下宿などの単身者、会社などの独身寮の単身者 1) 報告書には世帯主の配偶関係「不詳」を掲載しない。	
																				(別掲) 一般世帯数	
																				(別掲) 一般世帯数	

配偶関係

区分	集計	表番号				表章事項	分類事項 (数字は区分数)																		
		統計	ホーム		報告書		父の年齢	母の年齢	最少の子供の年齢	子供の数	20歳以下同居児数	住居の種類・住宅の所有の関係	父の労働力状態	母の労働力状態	父の従業上の地位	母の従業上の地位	世帯の経済構成	日本人女性							
			全	都道府県	全													都道府県	年	就	産	職			
区分	集計	表番号	編	編	編	編	表	号	編	編	編	編	編	編	編	編	編	編	編	編	編	編	編	編	
3区分 (父子世帯の父の配偶関係) 〔3B〕	産業	33	33	33	18	9	父子世帯数, 父子世帯人員, 1世帯当たり子供の数	5L	8	3															
		36-1	36-1				父子世帯数, 父子世帯人員	5L					3		7B										
3区分 (母子世帯の母の配偶関係) 〔3B〕	産業	29	29	29	17	8	母子世帯数, 母子世帯人員, 1世帯当たり子供の数	5L	8	3															
		32-1	32-1				母子世帯数, 母子世帯人員	5L					3		7B										
2区分 (日本人女性の配偶関係) 〔2〕	職業等基本集計	21	21	21			15歳以上70歳未満日本人女性人口				5										各J	2	大		
		22	22	22			15歳以上70歳未満日本人女性人口				5										各J				
		23	23	23			15歳以上70歳未満日本人女性就業者数				5										各J			大	
		24	24	24			一般世帯の15歳以上70歳未満日本人女性人口				5						12				各J				
		25	25	25			一般世帯の15歳以上70歳未満日本人女性人口				5	7B									各J				

国籍

区分	集計	表番号				表章事項	分類事項 (数字は区分数)																		
		統計	ホーム		報告書		男	年	配	夫	妻	世帯の家族類型	外国人のいる世帯の類型	労働力状態	従業上の地位	産	職	在学か否かの別・最終卒業学校の種類	5年前の常住地						
			全	都道府県	全															都道府県	女	年齢	係	籍	籍
区分	集計	表番号	編	編	編	編	表	号	編	編	編	編	編	編	編	編	編	編	編	編	編	編	編	編	
11区分	人口等	41	41	41	23	11	外国人数	2																	
		42	42	42	24	12	外国人数	2	5C																
		43	43	43			15歳以上外国人数	2	5G	4															
	産業等基本集計	41-1	41-1			20	15歳以上外国人数	2	5G					8											
		41-3	41-3	41-3			15歳以上外国人数	2						8											
		42-1	42-1				15歳以上外国人就業者数	2							7A	大									
		42-3	42-3	42-3	21	11	15歳以上外国人就業者数	2								大									
		43-1	43-1			21	15歳以上外国人数	2	5G													6			
	職業等	14-1	14-1				15歳以上外国人就業者数	2							7A	大									
		14-3	14-3	14-3	14-3	14-3	15歳以上外国人就業者数	2								大									
移動	8-1	8-1				外国人数 (転入)	2	5C														6			
	8-2	8-2				外国人数 (転入)	2															6			
12区分 (世帯主の国籍)	人口	44	44	44	44	外国人のいる一般世帯数, 一般世帯人員, 外国人人員					5	4													
12区分 (夫の国籍)	人口	46	46			夫婦数						12													
12区分 (妻の国籍)	人口	46	46			夫婦数					12														

※ 県庁所在市を除く

在学が否かの別・最終卒業学校の種類	集 計 地 域														摘 要		
	全国編				都 道 府 県 編												
	全 国	都 道 府 県	人口50万以上の市区	人口50万未満の市区町村	人口50万未満の市区町村	人口50万未満の市区町村	人口50万未満の市区町村	人口50万未満の市区町村	人口50万未満の市区町村	人口50万未満の市区町村	人口50万未満の市区町村	人口50万未満の市区町村	人口50万未満の市区町村	人口50万未満の市区町村		人口50万未満の市区町村	
1)																	
1)																	(再掲) 最年長の子供が6歳未満 1) 報告書において母の配偶関係(3区分)を掲載しない。
																	(再掲) 休業者, 完全失業者
6																	

在学が否かの別・最終卒業学校の種類	集 計 地 域														摘 要			
	全国編				都 道 府 県 編													
	全 国	都 道 府 県	人口50万以上の市区	人口50万未満の市区町村	人口50万未満の市区町村	人口50万未満の市区町村	人口50万未満の市区町村	人口50万未満の市区町村	人口50万未満の市区町村	人口50万未満の市区町村	人口50万未満の市区町村	人口50万未満の市区町村	人口50万未満の市区町村	人口50万未満の市区町村		人口50万未満の市区町村		
																		(別掲) 総人口, 日本人
																		(別掲) 総人口, 日本人
1)																		(別掲) 15歳以上総人口, 15歳以上日本人 1) 報告書において別掲の年齢(5歳階級)は掲載しない。
																		(別掲) 15歳以上総人口, 15歳以上日本人
																		(別掲) 15歳以上総就業者数, 15歳以上日本人就業者数
																		(別掲) 15歳以上総就業者数, 15歳以上日本人就業者数
																		(別掲) 15歳以上総人口, 15歳以上日本人
																		(別掲) 15歳以上総就業者数, 15歳以上日本人就業者数
																		(別掲) 15歳以上総就業者数, 15歳以上日本人就業者数
																		(別掲) 総人口, 日本人
																		(別掲) 総人口, 日本人 (再掲) 5歳以上

在学か否かの別・最終卒業学校の種類

分 類 区 分	集 計 区 分	表番号				表 章 事 項	分 類 事 項 (数字は区分数)														
		統 計 表 番 号	ベ ー ジ ム		報 告 書		男 女	年 齢	配 偶 関	国 籍	労 働 力 状 態	従 業 上 の 地 位	産 業 業	職 業	5 年 前 の 常 住 地	現 住 地	同 居 児 の 年 齢	20 歳 以 下 同 居 児 数	日 本 人 性 配 偶 関 係		
			全 国 編 号	都 道 府 県 編 号	全 国 編 号															都 道 府 県 編 号	
6区分	産業等 基本集計	10-1	10-1	10-1	9	15歳以上人口	2	5G	4												
		10-2	10-2	10-2		5	15歳以上人口	2	5G												
		11	11	11			15歳以上人口	2	5G		3	大									
		12	12	12			15歳以上就業者数	2	5G			8									
		43-1	43-1		21		15歳以上外国人数	2	5G		11										
		43-2	43-2	43-2			15歳以上外国人数	2	5G												
	抽出 詳細集計	職業	8	8	8	6	15歳以上就業者数	2	5G				大								
		12	12	12	8		15歳以上就業者数	2				小									
		13	13	13	9		15歳以上就業者数	2				小									
		14	14	14			15歳以上就業者数	2	5G			中									
	移動 人口	4	4	4	4	1	人口(転入)	2							A						
		5	5	5	5	2	人口(転出)	2								A					
		6	6	6			人口(転入)	2	5E						B						
	小 地域	14		14			15歳以上人口	2													
	6区分 (日本人女性の 在学か否かの 別・最終卒業学 校の種類)	職業	22	22	22		15歳以上70歳未満日本人女性人口											5	各J	2	
27		27	27			20歳以下同居児数										各K		各J			

在学学校・未就学の種類

分 類 区 分	集 計 区 分	表番号				表 章 事 項	分 類 事 項 (数字は区分数)														
		統 計 表 番 号	ベ ー ジ ム		報 告 書		男 女	年 齢													
			全 国 編 号	都 道 府 県 編 号	全 国 編 号																都 道 府 県 編 号
7区分	産業 基本	13-1	13-1	13-1	10	在学者, 未就学者数	2	各L													
		13-2	13-2	13-2			在学者, 未就学者数	2													
	小 地域	15		15			在学者数, 未就学者数	2													

※ 県庁所在市を除く

集 計 地 域																町 丁 ・ 字 等	摘 要					
全国編										都 道 府 県 編					人口集中地区							
全	都	人口 50 万 以 上	の 市 区	人口 50 万 未 満 の 市 区 町 村	全 国 人 口 集 中 地 区	都	人口 50 万 以 上	の 市 区	北 海 道 の 振 興 局	人口 20 万 以 上 50 万 未 満 の 市	人口 20 万 未 満 の 県 庁 所 在 市	20 大 都 市 の 区	人口 20 万 未 満 の 市 町 村	旧 市 町 村				都	人口 20 万 以 上 の 市	人口 20 万 未 満 の 県 庁 所 在 市	20 大 都 市 の 区	人口 20 万 未 満 の 市 町 村
国	県					県									県							
1)																					1)報告書には配偶関係「不詳」を掲載しない。	
																						(別掲) 15歳以上総人口, 15歳以上日本人
																						(別掲) 15歳以上総人口, 15歳以上日本人
																						(再掲) 雇用者
																						(再掲) 雇用者
																						(再掲) 雇用者
																						(再掲) 雇用者
																						(再掲) 雇用者
																						(再掲) 5歳以上人口
																						(再掲) 5歳以上人口
																						(別掲) 転出 (再掲) 5歳以上

集 計 地 域																町 丁 ・ 字 等	摘 要					
全国編										都 道 府 県 編					人口集中地区							
全	都	人口 50 万 以 上	の 市 区	人口 50 万 未 満 の 市 区 町 村	全 国 人 口 集 中 地 区	都	人口 50 万 以 上	の 市 区	北 海 道 の 振 興 局	人口 20 万 以 上 50 万 未 満 の 市	人口 20 万 未 満 の 県 庁 所 在 市	20 大 都 市 の 区	人口 20 万 未 満 の 市 町 村	旧 市 町 村				都	人口 20 万 以 上 の 市	人口 20 万 未 満 の 県 庁 所 在 市	20 大 都 市 の 区	人口 20 万 未 満 の 市 町 村
国	県					県									県							

**世帯の種類**

分 類 区 分	集 計 区 分	表番号				表 章 事 項	分 類 事 項 (数字は区分数)															
		統 計 表 番 号	ペ ー ジ ム		報 告 書		男	年 齢	配 偶 関	施 設 等 の 世 帯 の 種 類	世 帯 の 家 族 人 員	世 帯 等 の 世 帯 人 員	施 設 等 の 世 帯 人 員	就 業 ・ 非 就 業	都 市 計 画 の 地 域 区 分							
			全 国 編	都 道 府 県 編																		全 国 編
2区分	人口等基本集計	2	2	2	2	2	人口, 世帯数	2														
		6	6	6			世帯人員, 平均年齢	2	5C	4	6	16										
		7	7	7	7	5	世帯数, 世帯人員, 1世帯当たり人員				6	10	4									
		8-1	8-1				世帯人員 (総数, 世帯主)	2	各D	4		2										
		8-2	8-2	8-2			世帯人員 (総数, 世帯主)	2	各D	4		2										
		8-3	8-3	8-3			世帯人員 (総数, 世帯主)	2	5D	4		2										
	産業基本	15	15	15	12		一般世帯数, 一般世帯人員	2	各G			16		2								
		38-1	38-1	38-1			人口, 世帯数, 世帯人員	2													47	
		38-2	38-2	38-2			人口, 世帯数, 世帯人員	2													9	
小地域	5		5			一般世帯数, 一般世帯人員, 1世帯当たり人員, 施設等の世帯数, 施設等の世帯人員						7										

**施設等の世帯の種類**

分 類 区 分	集 計 区 分	表番号				表 章 事 項	分 類 事 項 (数字は区分数)															
		統 計 表 番 号	ペ ー ジ ム		報 告 書		男	年 齢	配 偶 関	世 帯 の 種 類	世 帯 の 家 族 人 員	世 帯 等 の 世 帯 人 員	施 設 等 の 世 帯 人 員	5 年 前 の 常 住 地								
			全 国 編	都 道 府 県 編																		全 国 編
6区分	人口基本	6	6	6			世帯人員, 平均年齢	2	5C	4	2	16										
		7	7	7	7	5	世帯数, 世帯人員, 1世帯当たり人員				2	10	4									
4区分	移	13	13	13	8		施設等の世帯人員 (転入)	2	5E												6	

※ 県庁所在市を除く

集 計 地 域																				町 丁・ 字等	摘 要									
全 国 編										都 道 府 県 編																				
全 国	全 国 市 部	都 道 府	都 道 府 市 部	都 道 府 市 部 郡	人口 50 万 以 上	の 市 区	人口 50 万 未 満	の 市 区 町 村	旧 市 町 村			都 道 府 市 部 郡			北 海 道 の 振 興 局	人 口 20 万 以 上	人 口 20 万 未 満	20 大 都 市 の 区	人 口 20 万 未 満			旧 市 町 村								
									全	都 道 府 市 部 郡	市 区 町 村	都 道 府 市 部 郡	市 区 町 村	都 道 府 市 部 郡									市 区 町 村	都 道 府 市 部 郡	市 区 町 村	人口集中地区	人口集中地区	人口集中地区		
							1)				2)	2)							1)	2)									1) 郡計を含む。 2) 市部・郡部計を含む。	
																														(再掲) 3 世代世帯
1)	1)	1)								1)			1)																(再掲) 間借り・下宿などの単身者、会社などの 独身寮の単身者 1) 報告書には世帯人員 (10区分/4 区分) を掲載しない。	
																														(再掲) 高齢夫婦世帯, 3 世代世帯
																					1)									1) 人口 1 万未満の市町村を含まない。

集 計 地 域																				町 丁・ 字等	摘 要									
全 国 編										都 道 府 県 編																				
全 国	全 国 市 部	都 道 府	都 道 府 市 部	都 道 府 市 部 郡	人口 50 万 以 上	の 市 区	人口 50 万 未 満	の 市 区 町 村	旧 市 町 村			都 道 府 市 部 郡			北 海 道 の 振 興 局	人 口 20 万 以 上	人 口 20 万 未 満	20 大 都 市 の 区	人 口 20 万 未 満			旧 市 町 村								
									全	都 道 府 市 部 郡	市 区 町 村	都 道 府 市 部 郡	市 区 町 村	都 道 府 市 部 郡									市 区 町 村	都 道 府 市 部 郡	市 区 町 村	人口集中地区	人口集中地区	人口集中地区		
																														(再掲) 3 世代世帯
1)	1)	1)								1)			1)																	(再掲) 間借り・下宿などの単身者、会社などの 独身寮の単身者 1) 報告書には世帯人員 (10区分/4 区分) を掲載しない。
																														(再掲) 5 歳以上

世帯の家族類型

分	集	表番号				表章事項	分類事項 (数字は区分数)																	
							男	世	年	世	世	配	世	世	施	世	65	65	65	住	延	住		
		帯	帯	帯	帯		帯	帯	帯	帯	帯	帯	歳	歳	歳	居	べ	宅						
主	主	主	主	主	主	主	主	主	主	主	主	主	主	主	主	主								
の	の	の	の	の	の	の	の	の	の	の	の	の	の	の	の	の								
男	男	男	男	男	男	男	男	男	男	男	男	男	男	男	男	男								
女	女	女	女	女	女	女	女	女	女	女	女	女	女	女	女	女								
女	女	女	女	女	女	女	女	女	女	女	女	女	女	女	女	女								
22区分	人口基本	10	10	10	8	6	一般世帯数, 一般世帯人員																	
		32-1	32-1	32-1	19		一般世帯数, 一般世帯人員, 65歳以上世帯人員																	
		32-2	32-2	32-2			一般世帯数, 一般世帯人員, 65歳以上世帯人員																	
16区分	人口等基本集計	6	6	6			世帯人員, 平均年齢	2		5C			4		2	6								
		11	11	11			一般世帯数										7							
		12	12				一般世帯数, 一般世帯人員		2	5E							7							
		13-1	13-1	13-1	9		一般世帯数, 一般世帯人員		2	5E			4											
		13-2	13-2	13-2			一般世帯数, 一般世帯人員		2	5E														
		15	15		11		一般世帯人員	2		5C		12												
		16-1	16-1	16-1			一般世帯人員	2		各B			3A											
		16-2	16-2	16-2	12	7	一般世帯人員	2		5B			3A											
		22	22				一般世帯人員	2		5C												7A		
		25-1	25-1	25-1	16		一般世帯数, 一般世帯人員															7B		8
		25-2	25-2	25-2			一般世帯数, 一般世帯人員															6B		
		27	27	27			一般世帯数, 一般世帯人員		2	5E												7B		
29	29	29	17		一般世帯数, 一般世帯人員															3	14			

世帯の家族類型

分	集	表番号				表章事項	分類事項 (数字は区分数)																
							男	世	年	世	世	世	住	就	世	世	従						
		帯	帯	帯	帯		帯	帯	居	業	帯	帯	業・通										
主	主	主	主	主	主	の	の	の	の	の	学												
の	の	の	の	の	の	の	の	の	の	の	時												
男	男	男	男	男	男	男	男	男	男	男	の												
女	女	女	女	女	女	女	女	女	女	女	状												
女	女	女	女	女	女	女	女	女	女	女	況												
16区分	職業基本	15	15	15	12		15歳以上世帯人員	2		各G					2	2							
		7	7	7			一般世帯数, 一般世帯人員									6							
		13	13	13			一般世帯数, 一般世帯人員										12						
		17	17	17			一般世帯数								2			14					
6区分	小地域	6		6			一般世帯数, 一般世帯人員, 1世帯当たり人員	2	2	5E	5C												

※ 県庁所在市を除く



集 計 地 域																	摘 要	
全 国 編										都 道 府 県 編								
全	都	道	府	県	市	区	町	村	人口50万以上	人口50万未満の市区町村	旧市町村	人口集中地区	人口集中地区	人口集中地区	人口集中地区	人口集中地区		人口集中地区
																	人口50万以上	
																		(再掲) 6歳未満・18歳未満世帯員のいる一般世帯, 3世代世帯, 母子・父子世帯
																		(再掲) 3世代世帯, 75歳以上・85歳以上世帯員のいる一般世帯
																		(再掲) 3世代世帯, 75歳以上・85歳以上世帯員のいる一般世帯
																		(再掲) 3世代世帯
																		(再掲) 3世代世帯, 6歳未満・12歳未満・15歳未満・18歳未満・20歳未満世帯員のいる一般世帯
																		(再掲) 3世代世帯, 間借り・下宿などの単身者, 会社などの独身寮の単身者
1)																		(再掲) 3世代世帯, 間借り・下宿などの単身者, 会社などの独身寮の単身者 1) 報告書には世帯主の配偶関係「不詳」を掲載しない。
																		(再掲) 3世代世帯, 間借り・下宿などの単身者, 会社などの独身寮の単身者
																		(再掲) 3世代世帯
																		(再掲) 3世代世帯
																		(再掲) 3世代世帯
																		(再掲) 3世代世帯
																		(再掲) 3世代世帯, 世帯が住んでいる階
																		(再掲) 3世代世帯
																		(再掲) 3世代世帯
																		(再掲) 3世代世帯

集 計 地 域																	摘 要		
全 国 編										都 道 府 県 編									
全	都	道	府	県	市	区	町	村	人口50万以上	人口50万未満の市区町村	旧市町村	人口集中地区	人口集中地区	人口集中地区	人口集中地区	人口集中地区		人口集中地区	人口集中地区
																	人口50万以上		
																			(再掲) 高齢夫婦世帯, 3世代世帯
																			(再掲) 3世代世帯, 高齢夫婦世帯, 高齢単身世帯
																			(再掲) 3世代世帯
																			(再掲) 3世代世帯
																			(別掲) 一般世帯数
																			(再掲) 6歳未満・18歳未満・65歳以上世帯員親族のいる一般世帯数, 65歳以上世帯員のみ一般世帯数, 3世代世帯

世帯の家族類型

分 類 区 分	集 計 区 分	表番号				表 章 事 項	分 類 事 項 (数字は区分数)													
		統 計 表 番 号	ペ ー ジ ム		報 告 書		男 女	世 帯 主 の 男 女	年 齢	世 帯 主 の 年 齢	世 帯 主 の 国 籍	外 国 人 の い る 世 帯 の 類 型	住 居 の 種 類 ・ 住 宅 の 所 有 の 関 係	延 べ 面 積	住 宅 の 建 て 方	労 働 力 状 態	親 の 就 業 ・ 非 就 業	産 業	職 業	
			全 国 編 号	都 道 府 県 編 号	全 国 編 号															都 道 府 県 編 号
5区分	人口等 基本集計	26	26	26		一般世帯数, 一般世帯人員		2	3			3	6	8						
		28-1	28-1	28-1		一般世帯数, 一般世帯人員		2	3			7B	6							
		28-2	28-2	28-2		一般世帯数, 一般世帯人員		2	3			6B	6							
		44	44	44	25	外国人のいる一般世帯数, 一般世帯人員, 外国人人員					12	4								
	産業	16-1	16-1	16-1		15歳以上一般世帯人員	2		5G							3		大		
		16-2	16-2	16-2		15歳以上一般世帯人員	2		5G							3				
	職業	9	9	9	7	4	15歳以上一般世帯人員	2		5G						3			大	

世帯の家族類型

分 類 区 分	集 計 区 分	表番号				表 章 事 項	分 類 事 項 (数字は区分数)												
		統 計 表 番 号	ペ ー ジ ム		報 告 書		男 女	子 供 の 男 女	年 齢	夫 の 年 齢	妻 の 年 齢	子 供 の 有 無 ・ 数 ・ 年 齢	夫 婦 の 就 業 ・ 非 就 業	親 の 就 業 ・ 非 就 業	5 年 前 の 常 住 地	世 帯 主 の 5 年 前 常 住 地	世 帯 主 の 現 住 地	世 帯 の 移 動 類 型	
			全 国 編 号	都 道 府 県 編 号	全 国 編 号														都 道 府 県 編 号
4区分	産業	24	24	24		子供の数		2				各I		4					
	移動	9	9	9		一般世帯人員 (総数, 世帯主) (転入)	2		5E						6			4	
		10	10	10	5	4	一般世帯数, 一般世帯人員 (転入)									A		4	
		11	11	11	6	5	一般世帯数, 一般世帯人員 (転出)										A	4	
3区分	産業等 基本集計	17-1	17-1	17-1		夫婦のいる一般世帯数, 一般世帯人員				5H		121							
		17-2	17-2	17-2		夫婦のいる一般世帯数, 一般世帯人員						52							
		18	18	18		夫婦のいる一般世帯数, 一般世帯人員					5H	121							
		23	23	23	14	6	夫婦のいる一般世帯数, 一般世帯人員						49	4					

※ 県庁所在市を除く

集 計 地 域																			摘 要						
全 国 編									都 道 府 県 編																
全	都	都	人	の	人	旧	人	中	地	道	都	人	の	北	人	人	20	人		旧	人	中	地		
																								国	道
部	府	市	口	市	市	市	口	区	区	府	口	市	道	海	口	口	大	口	市	道	口	区			
部	府	市	50	市	口	市	口	道	道	府	口	市	道	道	口	口	大	口	市	道	口	区			

集 計 地 域																			摘 要								
全 国 編									都 道 府 県 編																		
全	都	人	の	人	全	都	人	の	北	人	人	20	人	旧	人	中	地	道		都	人	人	20	人	中	地	
																											国
部	府	口	市	口	口	口	口	道	海	口	口	大	口	市	道	口	区	道	府	口	口	大	口	区			
部	府	50	市	口	口	口	口	道	道	口	口	大	口	市	道	口	区	道	府	口	口	大	口	区			
																										(再掲) 母子世帯, 父子世帯 (別掲) 子供のいる一般世帯数 (3歳・6歳・12歳・15歳・18歳・20歳未満の子供のいる一般世帯数)	
																											(再掲) 5歳以上
																											(再掲) 5歳以上一般世帯人員
																											(再掲) 5歳以上一般世帯人員
																											(再掲) 3世代世帯
																											(再掲) 3世代世帯
																											(再掲) 3世代世帯
																											(再掲) 雇業者, 夫婦のいる3世代世帯

**夫婦の種類**

分 類 区 分	集 計 区 分	表番号				表 章 事 項	分 類 事 項 (数字は区分数)																
		結 果	ベ ー ホ ー ジ ム		報 告 書		住 居 の 種 類 ・ 住 宅 の 所 有 の 関 係	延 べ 面 積	住 宅 の 建 て 方														
			全 国 編	都 道 府 県 編	全 国 編					都 道 府 県 編													
2区分	人口等 基本集計	39-1	39-1	39-1		夫婦のみの世帯数	7B	6															
		39-2	39-2	39-2		夫婦のみの世帯数	6B	6															
		40	40	40		夫婦のみの世帯数	3	6	8														

**親(子)との同居・非同居**

分 類 区 分	集 計 区 分	表番号				表 章 事 項	分 類 事 項 (数字は区分数)																
		結 果	ベ ー ホ ー ジ ム		報 告 書		男 子 の 数	年 親 の 年 齢	子 供 の 年 齢	配 偶 の 関 係	就 業 ・ 非 就 業												
			全 国 編	都 道 府 県 編	全 国 編							都 道 府 県 編	女 子	各H	4	2							
4区分 (親との同居・非同居)	産業	19	19	19	13	子供の数		2			各H												
	職業	33	33	33	15	人口	2	5C	5F	4													
3区分 (親との同居・非同居)	職業	32	32	32	14	人口	2	各C		4	2												
3区分 (子との同居・非同居)	職業	31	31	31	13	人口	2	各D		4	2												

**高齢世帯員の有無による世帯の種類**

分 類 区 分	集 計 区 分	表番号				表 章 事 項	分 類 事 項 (数字は区分数)																
		結 果	ベ ー ホ ー ジ ム		報 告 書																		
			全 国 編	都 道 府 県 編	全 国 編		都 道 府 県 編																
17区分	人口	30	30	30		一般世帯数, 一般世帯人員, 65歳以上一般世帯人員																	

※ 県庁所在市を除く

集 計 地 域																	摘 要																																																																	
全 国 編							都 道 府 県 編																																																																											
全	全	都	都	人	の	人	人口集中地区			都	都	人	の	北	人	人		20	人	旧	人口集中地区																																																													
							都	道	市								道				府	市	府	都	道	府	市	府	市	府	市																																																			

集 計 地 域																	摘 要																																																																				
全 国 編							都 道 府 県 編																																																																														
全	都	人	の	人	全	都	人口集中地区			都	都	人	の	北	人	人		20	人	旧	人口集中地区																																																																
							道	府	市								道				府	市	府	都	道	府	市	府	市																																																								

集 計 地 域																	摘 要																																																																							
全 国 編							都 道 府 県 編																																																																																	
全	全	都	都	人	の	人	人口集中地区			都	都	人	の	北	人	人		20	人	旧	人口集中地区																																																																			
							都	道	市								道				府	市	府	都	道	府	市	府	市																																																											

**65歳以上世帯人員**

分類区分	集計区分	表番号				表章事項	分類事項(数字は区分数)																	
		結果	ベ ー ジ ム		報 告 書		世帯の家族類型	65	65															
			全 国 編	都 道 府 県 編	全 国 編			都 道 府 県 編	歳 以 上 世 帯 員 の 有 無	歳 未 満 世 帯 員 の 有 無														
3区分	人口	32-1	32-1	32-1	19	一般世帯数, 一般世帯人員, 65歳以上世帯人員	22	2B	2															

**子供の有無・数・年齢**

分類区分	集計区分	表番号				表章事項	分類事項(数字は区分数)																	
		結果	ベ ー ジ ム		報 告 書		夫 妻 の 年 齢	世 帯 の 家 族 類 型	夫 婦 の 就 業 ・ 非 就 業															
			全 国 編	都 道 府 県 編	全 国 編					都 道 府 県 編														
121区分	産業等基本集計	17-1	17-1	17-1		夫婦のいる一般世帯数, 一般世帯人員	5H	3																
		18	18	18		夫婦のいる一般世帯数, 一般世帯人員		5H	3															
		20	20	20		夫婦のいる一般世帯数, 一般世帯人員	5H		4															
		21	21	21		夫婦のいる一般世帯数, 一般世帯人員		5H	4															
52区分	産業	17-2	17-2	17-2		夫婦のいる一般世帯数, 一般世帯人員			3															
49区分	産業	23	23	23	14	6	夫婦のいる一般世帯数, 一般世帯人員			3	4													

**子供の数・年齢**

分類区分	集計区分	表番号				表章事項	分類事項(数字は区分数)																
		結果	ベ ー ジ ム		報 告 書		親 の 男 女	親 の 年 齢	親 の 就 業 ・ 非 就 業														
			全 国 編	都 道 府 県 編	全 国 編					都 道 府 県 編													
58区分	産業	22-1	22-1			男親又は女親と子供の核家族世帯数, 世帯人員	2	5H	2														
35区分	産業	22-2	22-2	22-2		男親又は女親と子供の核家族世帯数, 世帯人員	2	5H	2														

※ 県庁所在市を除く

集 計 地 域																	摘 要											
全 国 編							都 道 府 県 編																					
全	都	都	人口	の	人口	旧	人口	中	地	都	都	人口	の	北	人口	人口		20	人口	旧	人口	中	地	人口	20	人口		
																	国										道	道
																												(再掲) 3 世代世帯, 75歳以上・85歳以上世帯員の いる一般世帯

集 計 地 域																	摘 要											
全 国 編							都 道 府 県 編																					
全	都	人口	の	人口	全	都	人口	の	北	人口	人口	20	人口	の	北	人口		人口	20	人口	旧	人口	中	地	人口	20	人口	
																	国											道
																												(再掲) 3 世代世帯
																												(再掲) 3 世代世帯
																												(再掲) 雇用者
																												(再掲) 雇用者
																												(再掲) 3 世代世帯
																												(再掲) 雇用者, 夫婦のいる 3 世代世帯

集 計 地 域																	摘 要											
全 国 編							都 道 府 県 編																					
全	都	人口	の	人口	全	都	人口	の	北	人口	人口	20	人口	の	北	人口		人口	20	人口	旧	人口	中	地	人口	20	人口	
																	国											道

子供の数

分類区分	集計区分	表番号				表章事項	分類事項 (数字は区分数)													
		統計表番号	ホームジム		報告書		父の年齢	母の年齢	最少の子供の年齢	父の配偶関係	母の配偶関係									
			全	都道府県	全															都道府県
3区分	産業等基本集計	29	29	29	17	8	母子世帯数, 母子世帯人員, 1世帯当たり子供の数		5L	8	3B									
		30	30	30			母子世帯数, 母子世帯人員, 1世帯当たり子供の数													
		33	33	33	18	9	父子世帯数, 父子世帯人員, 1世帯当たり子供の数	5L	8	3B										
		34	34	34			父子世帯数, 父子世帯人員, 1世帯当たり子供の数													

20歳以下同居児数

分類区分	集計区分	表番号				表章事項	分類事項 (数字は区分数)														
		統計表番号	ホームジム		報告書		住居の種類・住宅の所有の関係	世帯の経済構成	年齢	日本人女性				在学か否かの別・最終卒業学校の種類							
			全	都道府県	全					都道府県	年配関係	就業・非就業	産								職
5区分	職業等基本集計	21	21	21			15歳以上70歳未満日本人女性人口			各J	2	2	大								
		22	22	22			15歳以上70歳未満日本人女性人口			各J	2				6						
		23	23	23			15歳以上70歳未満日本人女性就業者数			各J	2		大								
		24	24	24			一般世帯の15歳以上70歳未満日本人女性人口		12	各J	2										
		25	25	25			一般世帯の15歳以上70歳未満日本人女性人口	7B		各J	2										

※ 県庁所在市を除く



集 計 地 域														摘 要		
全国編				都 道 府 県 編												
全 国	都 道 府 県	人口 50 万以上の市区	人口 50 万未満の市区町村	全 国 人 口 集 中 地 区	都 道 府 県	人口 50 万以上の市区	北 海 道 の 振 興 局	人口 20 万以上 50 万未満の市	人口 20 万未満の県庁所在市	20 大 都 市 の 区	人口 20 万未満の市町村	人口集中地区				
												都 道 府 県	人口 20 万以上の市		人口 20 万未満の県庁所在市	20 大 都 市 の 区
1)					1)	1)										(再掲) 最年長の子供が6歳未満 1) 報告書において母の配偶関係(3区分)を掲載しない。
																(再掲) 6歳未満の子供のいる世帯
1)					1)	1)										(再掲) 最年長の子供が6歳未満 1) 報告書において父の配偶関係(3区分)を掲載しない。
																(再掲) 6歳未満の子供のいる世帯

集 計 地 域														摘 要		
全国編				都 道 府 県 編												
全 国	都 道 府 県	人口 50 万以上の市区	人口 50 万未満の市区町村	全 国 人 口 集 中 地 区	都 道 府 県	人口 50 万以上の市区	北 海 道 の 振 興 局	人口 20 万以上 50 万未満の市	人口 20 万未満の県庁所在市	20 大 都 市 の 区	人口 20 万未満の市町村	人口集中地区				
												都 道 府 県	人口 20 万以上の市		人口 20 万未満の県庁所在市	20 大 都 市 の 区
																(再掲) 休業者, 完全失業者

外国人のいる世帯の類型

分類区分	集計区分	表番号				表章事項	分類事項(数字は区分数)													
		結果	ホーム		報告書		世帯主の国籍	世帯主の家族類型	住居の種類・住宅の所有の関係	延べ面積										
			全	都道府県	全															都道府県
4区分	人口基本	44	44	44	25	外国人のいる一般世帯数, 一般世帯人員, 外国人人員	12	5												
		45	45	45		外国人のいる一般世帯数, 一般世帯人員, 1世帯当たり人員			7A	6										

世帯人員

分類区分	集計区分	表番号				表章事項	分類事項(数字は区分数)													
		結果	ホーム		報告書		男世帯主の男女	年齢	世帯主の年齢	世帯主との続柄	世帯主との関係	世帯の種類	施設等の世帯の種類	施設等の世帯人員	65歳以上世帯員の有無	住居の種類・住宅の所有の関係	延べ面積	労働力状況	従業上の地位	
			全	都道府県	全															都道府県
10区分	人口	7	7	7	7	5	世帯数, 世帯人員, 1世帯当たり人員					2	6		4					
7区分	人口等基本集計	9	9	9			一般世帯数, 一般世帯人員													
		11	11	11			一般世帯数						16							
		12	12				一般世帯数, 一般世帯人員	2	5E				16							
		21	21	21			一般世帯数, 一般世帯人員, 1世帯当たり人員									7B	14			
		31	31	31	18	10	一般世帯数, 一般世帯人員, 65歳以上世帯人員								2A					
		33	33	33	20		一般世帯数, 一般世帯人員, 65歳以上世帯人員	2	5E						2A					
		35-1	35-1	35-1			一般世帯数								2A	7B				
	35-2	35-2	35-2			一般世帯数								2A	6B					
	36	36		21		一般世帯数, 一般世帯人員, 1世帯当たり人員							2A	7B	14					
	小地域	5		5		一般世帯数, 一般世帯人員, 1世帯当たり人員, 施設等の世帯数, 施設等の世帯人員					2									
2区分	人口等基本集計	8-1	8-1				世帯人員(総数, 世帯主)	2	各D		4	2								
		8-2	8-2	8-2			世帯人員(総数, 世帯主)	2	各D		4	2								
		8-3	8-3	8-3			世帯人員(総数, 世帯主)	2	5D		4	2								
		14-1	14-1	14-1	10		一般世帯人員	2	5B	12	4									
		14-2	14-2	14-2			一般世帯人員	2	5C	12										
	産業	14	14	14	11		15歳以上一般世帯人員	2	5G	6	3A							5	4	

※ 県庁所在市を除く

集 計 地 域															摘 要										
全 国 編					都 道 府 県 編																				
全	全	都	都	の	の	人	人	中	地	都	都	の	北	人		人	20	人	人	中	地	20	人		
																								国	国

集 計 地 域																							町 丁・ 字等	摘 要	
全 国 編											都 道 府 県 編														
全	全	都	都	の	の	人	人	中	地	都	都	の	北	人	人	20	人	旧	人	中	地	20			人
1)	1)	1)								1)															
1)																									

施設等の世帯人員

分類区分	集計区分	表番号				表章事項	分類事項 (数字は区分数)														
		結果	ペー ジ ム		報告書		世帯の種類	施設等の世帯の種類	世帯人員												
			全 国 編	都 道 府 県 編	全 国 編														都 道 府 県 編		
4区分	人口	7	7	7	7	5	世帯数, 世帯人員, 1世帯当たり人員	2	6	10											

65歳以上世帯員の有無

分類区分	集計区分	表番号				表章事項	分類事項 (数字は区分数)															
		結果	ペー ジ ム		報告書		世帯主の男女	世帯主の年齢	世帯の家族類型	世帯人員	65歳未満世帯員の有無	65歳以上世帯人員	住居の種類・住宅の所有の関係	延べ面積	住宅の建て方							
			全 国 編	都 道 府 県 編	全 国 編																	都 道 府 県 編
2区分	2A	31	31	31	18	10	一般世帯数, 一般世帯人員, 65歳以上世帯人員				7											
	2B	32-1	32-1	32-1	19		一般世帯数, 一般世帯人員, 65歳以上世帯人員			22	2	3										
	2B	32-2	32-2	32-2			一般世帯数, 一般世帯人員, 65歳以上世帯人員			22												
	2A	33	33	33	20		一般世帯数, 一般世帯人員, 65歳以上世帯人員	2	5E		7											
	2A	34-1	34-1	34-1			一般世帯数, 一般世帯人員, 65歳以上世帯人員, 1世帯当たり人員						7A	14								
	2A	34-2	34-2	34-2			一般世帯数, 一般世帯人員, 65歳以上世帯人員, 1世帯当たり人員						6A	14								
	2A	35-1	35-1	35-1			一般世帯数				7		7B									
	2A	35-2	35-2	35-2			一般世帯数				7		6B									
	2A	36	36		21		一般世帯数, 一般世帯人員, 1世帯当たり人員				7		7B	14								
	2A	37-1	37-1	37-1			一般世帯数, 一般世帯人員, 65歳以上世帯人員, 1世帯当たり人員						3	6	8							
2A	37-2	37-2	37-2			一般世帯数, 一般世帯人員, 65歳以上世帯人員, 1世帯当たり人員						3	6	6A								

65歳未満世帯員の有無

分類区分	集計区分	表番号				表章事項	分類事項 (数字は区分数)															
		結果	ペー ジ ム		報告書		世帯の家族類型	65歳以上世帯員の有無	65歳以上世帯人員													
			全 国 編	都 道 府 県 編	全 国 編																	都 道 府 県 編
2区分	人口	32-1	32-1	32-1	19		一般世帯数, 一般世帯人員, 65歳以上世帯人員	22	2B	3												

※ 県庁所在市を除く

集 計 地 域																	摘 要															
全 国 編									都 道 府 県 編																							
全 国 部	全 道 都 道 道 道	全 道 都 道 道 道	人 口 50 万 以 上	の 市 区	人 口 50 万 未 満 の 市 区	旧 市 町 村	人 口 集 中 地 区			都 道 府 県 部	都 道 府 県 部	人 口 50 万 以 上	の 市 区	北 海 道 の 振 興 局	人 口 20 万 以 上 50 万 未 満 の 市	人 口 20 万 未 満 の 市		20 大 都 市 の 区	人 口 20 万 未 満 の 市 町 村	旧 市 町 村	人 口 集 中 地 区											
							全 国	都 道	府 県												他 の 市 区	20 大 都 市	都 道	府 県	20 大 都 市	人 口 20 万 以 上 の 市	人 口 20 万 未 満 の 市	20 大 都 市 の 区	人 口 20 万 未 満 の 市 町 村			
																														都	府	府
																	都															
1)	1)	1)					1)	1)		1)	1)	1)	1)	1)	1)	1)	1)						(再掲) 間借り・下宿などの単身者、会社などの 单身寮の単身者 1) 報告書には世帯人員(10区分/4区分)を掲載しな い。									

集 計 地 域																	摘 要															
全 国 編									都 道 府 県 編																							
全 国 部	全 道 都 道 道 道	全 道 都 道 道 道	人 口 50 万 以 上	の 市 区	人 口 50 万 未 満 の 市 区	旧 市 町 村	人 口 集 中 地 区			都 道 府 県 部	都 道 府 県 部	人 口 50 万 以 上	の 市 区	北 海 道 の 振 興 局	人 口 20 万 以 上 50 万 未 満 の 市	人 口 20 万 未 満 の 市		20 大 都 市 の 区	人 口 20 万 未 満 の 市 町 村	旧 市 町 村	人 口 集 中 地 区											
							全 国	都 道	府 県												他 の 市 区	20 大 都 市	都 道	府 県	20 大 都 市	人 口 20 万 以 上 の 市	人 口 20 万 未 満 の 市	20 大 都 市 の 区	人 口 20 万 未 満 の 市 町 村			
																														都	府	府
																	都															
																							(再掲) 3 世代世帯, 75歳以上・85歳以上世帯員の いる一般世帯									
																							(再掲) 3 世代世帯, 75歳以上・85歳以上世帯員の いる一般世帯									
																							(再掲) 世帯が住んでいる階									
																							(再掲) 世帯が住んでいる階									

集 計 地 域																	摘 要															
全 国 編									都 道 府 県 編																							
全 国 部	全 道 都 道 道 道	全 道 都 道 道 道	人 口 50 万 以 上	の 市 区	人 口 50 万 未 満 の 市 区	旧 市 町 村	人 口 集 中 地 区			都 道 府 県 部	都 道 府 県 部	人 口 50 万 以 上	の 市 区	北 海 道 の 振 興 局	人 口 20 万 以 上 50 万 未 満 の 市	人 口 20 万 未 満 の 市		20 大 都 市 の 区	人 口 20 万 未 満 の 市 町 村	旧 市 町 村	人 口 集 中 地 区											
							全 国	都 道	府 県												他 の 市 区	20 大 都 市	都 道	府 県	20 大 都 市	人 口 20 万 以 上 の 市	人 口 20 万 未 満 の 市	20 大 都 市 の 区	人 口 20 万 未 満 の 市 町 村			
																														都	府	府
																	都															
																							(再掲) 3 世代世帯, 75歳以上・85歳以上世帯員の いる一般世帯									

**社会経済分類**

分類区分	集計区分	表番号				表章事項	分類事項 (数字は区分数)													
		統計表番号	ペー ジ ジ ム		報告書		男 世 帯 主 の 男	女 世 帯 主 の 女	年 齢	世 帯 主 の 年 齢										
			全 国 編	都 道 府 県 編	全 国 編														都 道 府 県 編	
22区分	抽 詳	16-1	16-1	16-1	10	3	15歳以上人口, 平均年齢				2	5G								
		16-2	16-2	16-2		4	15歳以上人口				2									
23区分 (世帯主の社会 経済分類)	抽 詳	17	17	17	11	5	一般世帯数, 一般世帯人員, 世帯主の平均年 齢				2	5E								

**世帯の経済構成**

主 な 集 計 事 項	集計区分	表番号				表章事項	分類事項 (数字は区分数)													
		統計表番号	ペー ジ ジ ム		報告書		同 居 児 の 年 齢	世 帯 の 家 族 類 型	20 歳 以 下 同 居 児 数	日 本 女 性 年 配 偶 関 係										
			全 国 編	都 道 府 県 編	全 国 編														都 道 府 県 編	
12区分	職 業 等 基 本 集 計	12	12	12	10	7	一般世帯数, 一般世帯人員, 就業者数, 1世 帯当たり人員													
		13	13	13			一般世帯数, 一般世帯人員				16									
		24	24	24			一般世帯の15歳以上70歳未満日本人女性人口					5	各J	2						
		29	29	29			一般世帯の20歳以下同居児数				各K		各J							
	小 地 域	16		16			一般世帯数													

※ 県庁所在市を除く

集 計 地 域							
全	都 道 府 県 編						
	都	人口 50 万 以 上	の 市 区	北 海 道 の 振 興 局	人口 10 万 以 上 50 万 未 満 の 市	20 大 都 市 の 区	人口 10 万 未 満 の 市 町 村
府							
国	県						

摘 要

集 計 地 域																						
全	全国編				都 道 府 県 編										町							
	都	人口 50 万 以 上	の 市 区	人口 50 万 未 満 の 市 区 町 村	全 国 人 口 集 中 地 区	都	人口 50 万 以 上	の 市 区	北 海 道 の 振 興 局	人口 20 万 以 上 50 万 未 満 の 市	人口 20 万 未 満 の 県 庁 所 在 市	20 大 都 市 の 区	人口 20 万 未 満 の 市 町 村	旧 市 町 村		人口集中地区						
府															20 大 都 市 の 市 区	都	人口 20 万 以 上 の 市	人口 20 万 未 満 の 県 庁 所 在 市	20 大 都 市 の 区	人口 20 万 未 満 の 市 町 村		
国	県				県										都 道 府 県	都	人口 20 万 以 上 の 市	人口 20 万 未 満 の 県 庁 所 在 市	20 大 都 市 の 区	人口 20 万 未 満 の 市 町 村	丁 ・ 字 等	
																						(再掲) 3 世代世帯

摘 要

住居の種類

分類区分	集計区分	表番号				表章事項	分類事項(数字は区分数)														
		統計表番号	ホーム		報告書		世帯の家族類型	従業・通学時の世帯の状況	就業・通学者数	通勤・通学者数											
			全	都	全																都
2区分	職業基本	15	15	15	12	9	一般世帯数, 一般世帯人員	14	4	5											
		17	17	17			一般世帯数	16	14												

住居の種類・住宅の所有の関係

分類区分	集計区分	表番号				表章事項	分類事項(数字は区分数)																		
		統計表番号	ホーム		報告書		男世帯主の男女	世帯主の年齢	日本人女性の年齢	同居児の年齢	日本人女性の配偶関係	世帯の家族類型	夫のいる世帯の類型	外国人のいる世帯の類型	世帯人員	65歳以上世帯員の有無	20歳以下同居児数	延べ面積	住宅の建て方						
			全	都	全															都					
8区分	産業	39-1	39-1	39-1			一般世帯数, 一般世帯人員														6				
7区分	人口等基本集計	7A	18-1	18-1	18-1	14	8	一般世帯数, 一般世帯人員, 1世帯当たり人員															14		
		7B	19-1	19-1	19-1	15	9	一般世帯数, 一般世帯人員, 1世帯当たり人員															6	8	
		7B	21	21	21				一般世帯数, 一般世帯人員, 1世帯当たり人員							7								14	
		7A	22	22					一般世帯人員	2		5C				16									
		7B	24-1	24-1	24-1				一般世帯数, 一般世帯人員															14	7
		7B	25-1	25-1	25-1	16			一般世帯数, 一般世帯人員							16									8
		7B	27	27	27				一般世帯数, 一般世帯人員	2		5E				16									
		7B	28-1	28-1	28-1				一般世帯数, 一般世帯人員	2		3				5								6	
		7A	34-1	34-1	34-1				一般世帯数, 一般世帯人員, 65歳以上世帯人員, 1世帯当たり人員															2A	14
		7B	35-1	35-1	35-1				一般世帯数															7	2A
		7B	36	36		21			一般世帯数, 一般世帯人員, 1世帯当たり人員															7	2A
		7B	39-1	39-1	39-1				夫婦のみの世帯数							2									6
		7A	45	45	45				外国人のいる一般世帯数, 一般世帯人員, 1世帯当たり人員															4	6
		7A	産業基本	31	31	31			母子世帯数, 母子世帯人員, 1世帯当たり人員																6
		7A	産業基本	35	35	35			父子世帯数, 父子世帯人員, 1世帯当たり人員																6
7A	職業基本	6	6	6	5	3	一般世帯数, 一般世帯人員																		
7B		25	25	25			一般世帯の15歳以上70歳未満日本人女性人口																各J	2	
7B		30	30	30				一般世帯の20歳以下同居児数																各J	各K

※ 県庁所在市を除く



集 計 地 域																		摘 要
全 国 編									都 道 府 県 編									
全 国	都 道 府 県	人口50万以上の市区	人口50万未満の市区町村	全国人口集中地区	都 道 府 県	人口50万以上の市区	北海道の振興局	人口20万以上50万未満の市	人口20万未満の市町村	20大都市の区	旧 市 町 村	人口20万以上の市	人口集中地区					
													人口20万未満の市	人口20万未満の市町村	20大都市の区	人口20万未満の市町村		
																		(再掲) 3世代世帯

世帯主の居住期間	都 市 計 画 の 地 域 区 分	集 計 地 域																		摘 要
		全 国 編									都 道 府 県 編									
		全 国	都 道 府 県	人口50万以上	人口50万未満の市区町村	旧 市 町 村	人口集中地区	都 道 府 県	人口50万以上	北海道の振興局	人口20万以上50万未満の市	人口20万未満の市町村	20大都市の区	旧 市 町 村	人口集中地区					
															人口20万未満の市	人口20万未満の市町村	20大都市の区	人口20万未満の市町村		
47																		(再掲) 世帯が住んでいる階		
																		(再掲) 3世代世帯		
																		(再掲) 3世代世帯, 世帯が住んでいる階		
																		(再掲) 3世代世帯		
																		(再掲) 夫婦とも65歳以上の高齢夫婦世帯, いずれかが65歳以上の夫婦のみの世帯, いずれかが60歳以上の夫婦のみの世帯		
6																				

**住居の種類・住宅の所有の関係**

分 類 区 分	集 計 区 分	表番号					表章事項	分類事項 (数字は区分数)															
		統計表番号	ホームジム		報告書			世帯主の男女	世帯主の年齢	世帯主の家族類型	夫婦の人数	世帯員	65歳以上世帯員の有無	延べ面積	住宅の建て方	都市計画の地域区分							
			全	都	全	都																	
			国	道	国	道																	
号	編	編	編	編																			
6区分	6A	18-2	18-2	18-2			一般世帯数, 一般世帯人員, 1世帯当たり人員					14											
	6B	19-2	19-2	19-2			一般世帯数, 一般世帯人員, 1世帯当たり人員					6	8										
	6B	25-2	25-2	25-2			一般世帯数, 一般世帯人員			16													
	6B	28-2	28-2	28-2			一般世帯数, 一般世帯人員	2	3	5		6											
	6A	34-2	34-2	34-2			一般世帯数, 一般世帯人員, 65歳以上世帯人員, 1世帯当たり人員					2A	14										
	6B	35-2	35-2	35-2			一般世帯数				7	2A											
	6B	39-2	39-2	39-2			夫婦のみの世帯数				2		6										
	6A	産業 小地域	39-2	39-2	39-2			一般世帯数, 一般世帯人員					6									9	
	6A	産業 小地域	7		7			一般世帯数, 一般世帯人員, 1世帯当たり人員															
3区分	人口等 基本集計	24-2	24-2	24-2			一般世帯数, 一般世帯人員						14	6B									
		26	26	26			一般世帯数, 一般世帯人員	2	3	5			6	8									
		29	29	29	17		一般世帯数, 一般世帯人員			16			14										
		37-1	37-1	37-1			一般世帯数, 一般世帯人員, 65歳以上世帯人員, 1世帯当たり人員						2A	6	8								
		37-2	37-2	37-2			一般世帯数, 一般世帯人員, 65歳以上世帯人員, 1世帯当たり人員						2A	6	6A								
		40	40	40			夫婦のみの世帯数				2			6	8								
		産業	40	40	40			一般世帯数							6B	47							

**延べ面積**

分 類 区 分	集 計 区 分	表番号					表章事項	分類事項 (数字は区分数)														
		統計表番号	ホームジム		報告書			世帯主の家族類型	世帯員	65歳以上世帯員の有無	住居の種類・住宅の所有の関係	住宅の建て方										
			全	都	全	都																
			国	道	国	道																
号	編	編	編	編																		
14区分	人口等 基本集計	18-1	18-1	18-1	14	8	一般世帯数, 一般世帯人員, 1世帯当たり人員					7A										
		18-2	18-2	18-2			一般世帯数, 一般世帯人員, 1世帯当たり人員					6A										
		21	21	21			一般世帯数, 一般世帯人員, 1世帯当たり人員			7		7B										
		24-1	24-1	24-1			一般世帯数, 一般世帯人員					7B	7									
		24-2	24-2	24-2			一般世帯数, 一般世帯人員					3	6B									
		29	29	29	17		一般世帯数, 一般世帯人員	16				3										
		34-1	34-1	34-1			一般世帯数, 一般世帯人員, 65歳以上世帯人員, 1世帯当たり人員					2A	7A									
		34-2	34-2	34-2			一般世帯数, 一般世帯人員, 65歳以上世帯人員, 1世帯当たり人員					2A	6A									
		36	36		21		一般世帯数, 一般世帯人員, 1世帯当たり人員			7	2A	7B										

※ 県庁所在市を除く



**延べ面積**

分 類 区 分	集 計 区 分	表番号				表 章 事 項	分 類 事 項 (数字は区分数)																
		統 計 表 番 号	ベ ー ジ ム		報 告 書		世 帯 主 の 男 女	世 帯 主 の 年 齢	世 帯 の 家 族 類 型	夫 婦 の 種 類	外 国 人 の い る 世 帯 の 類 型	65 歳 以 上 世 帯 員 の 有 無	住 居 の 種 類 ・ 住 宅 の 所 有 の 関 係	住 宅 の 建 て 方	都 市 計 画 の 地 域 区 分								
			全 国 編	都 道 府 県 編																			全 国 編
6区分	人口等 基本集計	19-1	19-1	19-1	15	9	一般世帯数, 一般世帯人員, 1世帯当たり人員							7B	8								
		19-2	19-2	19-2			一般世帯数, 一般世帯人員, 1世帯当たり人員							6B	8								
		26	26	26			一般世帯数, 一般世帯人員	2	3	5				3	8								
		28-1	28-1	28-1			一般世帯数, 一般世帯人員	2	3	5				7B									
		28-2	28-2	28-2			一般世帯数, 一般世帯人員	2	3	5				6B									
		37-1	37-1	37-1			一般世帯数, 一般世帯人員, 65歳以上世帯人員, 1世帯当たり人員						2A	3	8								
		37-2	37-2	37-2			一般世帯数, 一般世帯人員, 65歳以上世帯人員, 1世帯当たり人員						2A	3	6A								
		39-1	39-1	39-1			夫婦のみの世帯数						2		7B								
		39-2	39-2	39-2			夫婦のみの世帯数						2		6B								
		40	40	40			夫婦のみの世帯数						2		3	8							
	45	45	45			外国人のいる一般世帯数, 一般世帯人員, 1世帯当たり人員						4		7A									
	産業等 基本集計	31	31	31			母子世帯数, 母子世帯人員, 1世帯当たり人員								7A								
		35	35	35			父子世帯数, 父子世帯人員, 1世帯当たり人員								7A								
		39-1	39-1	39-1			一般世帯数, 一般世帯人員							8		47							
39-2		39-2	39-2			一般世帯数, 一般世帯人員							6A		9								

※ 県庁所在市を除く

**住居の種類・延べ面積**

分 類 区 分	集 計 区 分	表番号				表 章 事 項	分 類 事 項 (数字は区分数)															
		統 計 表 番 号	ベ ー ジ ム		報 告 書		世 帯 主 の 男 女	世 帯 主 の 年 齢	世 帯 の 家 族 類 型	夫 婦 の 種 類	外 国 人 の い る 世 帯 の 類 型	65 歳 以 上 世 帯 員 の 有 無	住 居 の 種 類 ・ 住 宅 の 所 有 の 関 係	住 宅 の 建 て 方	都 市 計 画 の 地 域 区 分							
			全 国 編	都 道 府 県 編																		全 国 編
7区分	小 地 域	9		9		一般世帯数, 一般世帯人員, 1世帯当たり人員																

集 計 地 域																	摘 要																			
全 国 編											都 道 府 県 編																									
全	全	都	都	人	の	人	旧	人	中	地	都	都	人	の	北	人		人	20	人	旧	人	中	地	都	人	の	20	人							
国	国	都	都	口	市	口	市	口	区	区	道	道	口	市	海	口	口	万	万	市	市	区	区	道	口	市	道	道	道	道						
																																				(再掲) 世帯が住んでいる階
																																			(再掲) 世帯が住んでいる階	
																																				(再掲) 世帯が住んでいる階
																																				(再掲) 世帯が住んでいる階
																																				(再掲) 夫婦とも65歳以上の高齢夫婦世帯, いずれかが65歳以上の夫婦のみの世帯, いずれかが60歳以上の夫婦のみの世帯
																																				(再掲) 夫婦とも65歳以上の高齢夫婦世帯, いずれかが65歳以上の夫婦のみの世帯, いずれかが60歳以上の夫婦のみの世帯
																																				(再掲) 夫婦とも65歳以上の高齢夫婦世帯, いずれかが65歳以上の夫婦のみの世帯, いずれかが60歳以上の夫婦のみの世帯, 世帯が住んでいる階

集計地域	
町 基	
丁 本	
・ 単	
字 位	
等 区	
	摘 要

### 住宅の建て方

分 類 区 分	集 計 区 分	表番号				表 章 事 項	分 類 事 項 (数字は区分数)														
		統 計 表 番 号	ペ ー ジ ム		報 告 書		世 帯 主 の 男 女	世 帯 主 の 年 齢	世 帯 主 の 家 族 類 型	夫 婦 の 種 類	65 歳 以 上 世 帯 員 の 有 無	住 居 の 種 類 ・ 住 宅 の 所 有 の 関 係	延 べ 面 積	都 市 計 画 の 地 域 区 分							
			全 国 編	都 道 府 県 編	全 国 編																都 道 府 県 編
8 区 分	人 口 等 基 本 集 計	19-1	19-1	19-1	15	9	一般世帯数, 一般世帯人員, 1世帯当たり人員														
		19-2	19-2	19-2			一般世帯数, 一般世帯人員, 1世帯当たり人員														
		25-1	25-1	25-1	16		一般世帯数, 一般世帯人員														
		26	26	26			2	3	5			3	6								
		37-1	37-1	37-1			一般世帯数, 一般世帯人員, 65歳以上世帯人員, 1世帯当たり人員														
		40	40	40			夫婦のみの世帯数														
7 区 分	人 口 小 地 域	24-1	24-1	24-1			一般世帯数, 一般世帯人員														
			8		8		住宅に住む主世帯数, 主世帯人員, 1世帯当たり人員														
6 区 分	6B	24-2	24-2	24-2			一般世帯数, 一般世帯人員														
	6A	37-2	37-2	37-2						2A	3	6									
	6B	40	40	40			一般世帯数														

### 住居の種類・住宅の建て方

分 類 区 分	集 計 区 分	表番号				表 章 事 項	分 類 事 項 (数字は区分数)														
		統 計 表 番 号	ペ ー ジ ム		報 告 書		男 女	世 帯 主 の 男 女	年 齢	世 帯 主 の 年 齢	就 業 ・ 非 就 業	世 帯 主 の 就 業 ・ 非 就 業	従 業 上 の 地 位	世 帯 主 の 従 業 上 の 地 位	従 業 ・ 通 学 時 の 世 帯 の 状 況						
			全 国 編	都 道 府 県 編	全 国 編																都 道 府 県 編
9 区 分	人 口	23	23	23		一般世帯人員															
	産 業	37	37	37	19	一般世帯数, 一般世帯人員															
	職 業	16-1	16-1			一般世帯数															
7 区 分	職 業	16-2	16-2	16-2		一般世帯数															

※ 県庁所在市を除く

集 計 地 域																				町 丁 ・ 字 等
全 国 編										都 道 府 県 編										
全 国	全 道	都 道	都 府	都 府	都 府	都 府	都 府	都 府	都 府	都 府	都 府	都 府	都 府	都 府	都 府	都 府	都 府	都 府	都 府	
																				(再掲) 世帯が住んでいる階
																				(再掲) 世帯が住んでいる階
																				(再掲) 3世代世帯、世帯が住んでいる階
																				(再掲) 世帯が住んでいる階
																				(再掲) 夫婦とも65歳以上の高齢夫婦世帯、いずれかが65歳以上の夫婦のみの世帯、いずれかが60歳以上の夫婦のみの世帯、世帯が住んでいる階
																				(再掲) 世帯が住んでいる階
																				(再掲) 世帯が住んでいる階

集 計 地 域																				町 丁 ・ 字 等
全 国 編										都 道 府 県 編										
全 国	全 道	都 道	都 府	都 府	都 府	都 府	都 府	都 府	都 府	都 府	都 府	都 府	都 府	都 府	都 府	都 府	都 府	都 府	都 府	
																				(再掲) 世帯が住んでいる階
																				(再掲) 65歳以上世帯員のいる世帯、高齢単身世帯、高齢夫婦世帯
																				(再掲) 世帯が住んでいる階
																				(再掲) 世帯が住んでいる階

**建物全体の階数**

分 類 区 分	集 計 区 分	表番号				表 章 事 項	分 類 事 項 (数字は区分数)															
		統 計 表 番 号	ペ ー ジ ム		報 告 書		世 帯 主 の 男 女	世 帯 主 の 年 齢	世 帯 が 住 ん で い る 階													
			全 国 編	都 道 府 県 編	全 国 編																	都 道 府 県 編
5区分	人口	20	20	20		共同住宅に住む一般世帯数	2	5E	5													

**世帯が住んでいる階**

分 類 区 分	集 計 区 分	表番号				表 章 事 項	分 類 事 項 (数字は区分数)															
		統 計 表 番 号	ペ ー ジ ム		報 告 書		世 帯 主 の 男 女	世 帯 主 の 年 齢	建 物 全 体 の 階 数													
			全 国 編	都 道 府 県 編	全 国 編																	都 道 府 県 編
5区分	人口	20	20	20		共同住宅に住む一般世帯数	2	5E	5													

**都市計画の地域区分**

分 類 区 分	集 計 区 分	表番号				表 章 事 項	分 類 事 項 (数字は区分数)															
		統 計 表 番 号	ペ ー ジ ム		報 告 書		男 女	世 帯 の 種 類	住 居 の 種 類 ・ 住 宅 の 所 有 の 関 係	延 べ 面 積	住 宅 の 建 て 方											
			全 国 編	都 道 府 県 編	全 国 編																	都 道 府 県 編
47区分	産業基本	38-1	38-1	38-1		人口, 世帯数, 世帯人員	2	2														
		39-1	39-1	39-1		一般世帯数, 一般世帯人員			8	6												
		40	40	40		一般世帯数			3	6B												
9区分	産業基本	38-2	38-2	38-2		人口, 世帯数, 世帯人員	2	2														
		39-2	39-2	39-2		一般世帯数, 一般世帯人員			6A	6												

※ 県庁所在市を除く



集 計 地 域																		摘 要									
全 国 編											都 道 府 県 編																
全 国	都 道 府 県	都 道 府 県	道 府 県	市 区	市 区	市 区	人口 50 万以上	人口 50 万未満の市区町村	旧 市 町 村	人口 50 万以上	人口 50 万未満の市区町村	都 道 府 県	都 道 府 県	人口 50 万以上	人口 50 万未満の市区町村	北 海 道 の 振 興 局	人口 20 万以上 50 万未満の市		人口 20 万未満の県庁所在市	20 大都市の区	人口 20 万未満の市町村	旧 市 町 村	人口 20 万以上	人口 20 万未満の市	人口 20 万未満の市区町村	20 大都市の区	人口 20 万未満の市区町村
																		人口 20 万未満の市区町村									

集 計 地 域																		摘 要									
全 国 編											都 道 府 県 編																
全 国	都 道 府 県	都 道 府 県	道 府 県	市 区	市 区	市 区	人口 50 万以上	人口 50 万未満の市区町村	旧 市 町 村	人口 50 万以上	人口 50 万未満の市区町村	都 道 府 県	都 道 府 県	人口 50 万以上	人口 50 万未満の市区町村	北 海 道 の 振 興 局	人口 20 万以上 50 万未満の市		人口 20 万未満の県庁所在市	20 大都市の区	人口 20 万未満の市町村	旧 市 町 村	人口 20 万以上	人口 20 万未満の市	人口 20 万未満の市区町村	20 大都市の区	人口 20 万未満の市区町村
																		人口 20 万未満の市区町村									

集 計 地 域																		摘 要									
全 国 編											都 道 府 県 編																
全 国	都 道 府 県	都 道 府 県	道 府 県	市 区	市 区	市 区	人口 50 万以上	人口 50 万未満の市区町村	全 国 人口 集中地区	都 道 府 県	都 道 府 県	人口 50 万以上	人口 50 万未満の市区町村	北 海 道 の 振 興 局	人口 20 万以上 50 万未満の市	人口 20 万未満の県庁所在市	20 大都市の区		人口 20 万未満の市町村								
																		人口 20 万未満の市区町村		人口 20 万未満の市区町村	人口 20 万未満の市区町村						
																				1) 人口 1 万未満の市町村を含まない。							

労働力状態

分 類 区 分	集 計 区 分	表番号				表 章 事 項	分 類 事 項 (数字は区分数)														
		統 計 表 番 号	ペ ー ジ ム		報 告 書		男 女	年 齢	世 帯 主 の 続 き 柄	配 偶 関 係	国 籍	世 帯 の 家 族 類 型	世 帯 人 員	従 業 上 の 地 位	産 業 業 種	職 業 業 種	在 学 か 否 か の 別 ・ 最 終 卒 業 学 校 の 種 類	5 年 前 の 常 住 地	現 住 地		
			全 国 編 号	都 道 府 県 編 号	全 国 編 号															都 道 府 県 編 号	
8区分	産業等基本集計	1-1	1-1	1-1	1	15歳以上人口	2	各F													
		1-2	1-2	1-2		15歳以上人口	2	5G													
		2-1	2-1	2-1	2	15歳以上人口 (総数, 日本人)	2	5G	4												
		2-2	2-2	2-2	3	1	15歳以上人口	2	5G	4											
		41-1	41-1		20	15歳以上外国人数	2	5G		11											
		41-2	41-2	41-2		15歳以上外国人数	2	5G													
		41-3	41-3	41-3		10	15歳以上外国人数	2			11										
5区分	産業 移動人口	14	14	14	11	15歳以上一般世帯人員	2	5G	6	3A			2	4							
		1	1	1	1	1	15歳以上人口 (転入)	2							大			A			
		2	2	2	2	2	15歳以上人口 (転出)	2							大				A		
	3	3	3	3	15歳以上人口 (転入)	2	5G							大				B			
3区分	産業基本	11	11	11		15歳以上人口	2	5G						大		6					
		16-1	16-1	16-1		15歳以上一般世帯人員	2	5G			5			大							
		16-2	16-2	16-2		15歳以上一般世帯人員	2	5G			5										
2区分	小地域	9	9	9	7	4	15歳以上一般世帯人員	2	5G			5			大						
		10		10		15歳以上人口	2														

労働力状態

分 類 区 分	集 計 区 分	表番号				表 章 事 項	分 類 事 項 (数字は区分数)														
		統 計 表 番 号	ペ ー ジ ム		報 告 書		夫 の 年 齢	妻 の 年 齢	夫 の 労 働 力 状 態	妻 の 労 働 力 状 態	夫 の 従 業 上 の 地 位	妻 の 従 業 上 の 地 位	夫 の 産 業 業 種	妻 の 産 業 業 種	夫 の 職 業 業 種	妻 の 職 業 業 種					
			全 国 編 号	都 道 府 県 編 号	全 国 編 号																都 道 府 県 編 号
8区分 (夫の労働力 状態)	産業	25	25	25	15	7	夫婦数	5G	5G		8										
8区分 (妻の労働力 状態)	産業	25	25	25	15	7	夫婦数	5G	5G	8											
5区分 (夫の労働力 状態)	産業	26	26	26			夫婦数	5G	5G		5	8	8								
5区分 (妻の労働力 状態)	産業	26	26	26			夫婦数	5G	5G	5		8	8								
3区分 (夫の労働力 状態)	産業	27	27	27			夫婦数				3			大	大						
	職業	10	10	10	8	5	夫婦数				3					大	大				
3区分 (妻の労働力 状態)	産業	27	27	27			夫婦数			3				大	大						
	職業	10	10	10	8	5	夫婦数			3						大	大				

※ 県庁所在市を除く

集 計 地 域															町	丁・字等	摘 要			
全国編					都 道 府 県 編															
全	都	道	人口 50万 以上の 市区	人口 50万 未満の 市区 町村	全 国 人 口 集 中 地 区	都 道 府 県	人口 50万 以上の 市区	北 海 道 の 振 興 局	人口 20万 以上の 50万 未満の 市	人口 20万 未満の 県庁所在 市	20 大 都 市 の 区	人口 20万 未満の 市町村	旧 市 町 村	人口集中地区						
														都				道	府	県
国	県																			
																		(再掲) 雇 用 者		
																		(再掲) 雇 用 者 1) 報告書には配偶関係(4区分), 年齢(5歳階級), 男女別及び(雇 用 者-特掲) を掲載しない。 2) 報告書のみ全国編にも掲載。		
																		(別掲) 15歳以上総人口, 15歳以上日本人 1) 報告書において別掲の年齢(5歳階級)は掲載しない。		
																		(別掲) 15歳以上総人口, 15歳以上日本人		
																		(別掲) 15歳以上総人口, 15歳以上日本人		
																		(別掲) 転出		

集 計 地 域															町	丁・字等	摘 要			
全国編					都 道 府 県 編															
全	都	道	人口 50万 以上の 市区	人口 50万 未満の 市区 町村	全 国 人 口 集 中 地 区	都 道 府 県	人口 50万 以上の 市区	北 海 道 の 振 興 局	人口 20万 以上の 50万 未満の 市	人口 20万 未満の 県庁所在 市	20 大 都 市 の 区	人口 20万 未満の 市町村	旧 市 町 村	人口集中地区						
														都				道	府	県
国	県																			
																			(再掲) 6歳未満の子供あり	
																			(再掲) 6歳未満の子供あり	
																			(再掲) 6歳未満の子供あり	
																			(再掲) 6歳未満の子供あり	

労働力状態

分 類 区 分	集 計 区 分	表番号				表 章 事 項	分類事項(数字は区分数)											
		統計	ホーム		報告書		父 母 の 配 偶 係	父 母 の 配 偶 係	父 母 の 従 業 上 の 地 位	母 の 従 業 上 の 地 位								
			全 国 編	都 道 府 県 編														
3区分 (父の労働力 状態)	産業	36-1	36-1			父子世帯数, 父子世帯人員	5L	3B	7B									
		36-2	36-2	36-2		父子世帯数, 父子世帯人員	5L		7B									
3区分 (母の労働力 状態)	産業	32-1	32-1			母子世帯数, 母子世帯人員		5L	3B	7B								
		32-2	32-2	32-2		母子世帯数, 母子世帯人員		5L		7B								

就業の状態

分 類 区 分	集 計 区 分	表番号				表 章 事 項	分類事項(数字は区分数)												
		統計	ホーム		報告書		男 女	年 齢	配 偶 係	従 業 上 の 地 位	就 業 時 間	産 業 業	職 業 業						
			全 国 編	都 道 府 県 編															
4区分	産業	3	3	3	4	2	15歳以上就業者数	2	5G	3A	8								
		4	4	4	5	15歳以上就業者数	2	5F			大								
	職業	1	1	1	1	15歳以上就業者数	2	5F		14	大								
		抽出 詳細	1	1		1	15歳以上就業者数	2	5G		10	中							
		6	6		4	15歳以上就業者数	2	5G				中							

就業・非就業

分 類 区 分	集 計 区 分	表番号				表 章 事 項	分類事項(数字は区分数)														
		統計	ホーム		報告書		男 女	世 帯 主 の 男 女	年 齢	世 帯 主 の 年 齢	配 偶 係	世 帯 の 種 類	世 帯 の 家 族 種 類	親 との 同 居 ・ 非 同 居	子 との 同 居 ・ 非 同 居	住 居 の 種 類 ・ 住 宅 の 建 て 方	就 業 ・ 非 就 業	世 帯 主 の 就 業 ・ 非 就 業	世 帯 主 の 居 住 期 間	従 業 上 の 地 位	世 帯 主 の 従 業 上 の 地 位
			全 国 編	都 道 府 県 編																	
2区分	産業	15	15	15	12	15歳以上世帯人員	2		各G		2	16									
		37	37	37	19	一般世帯数, 一般世帯人員	2	2	5E	5E				9		2			2	2	
	職業	31	31	31	13	人口	2		各D		4		3								
		32	32	32	14	人口	2		各C		4		3								
2区分 (世帯主の就 業・非就業)	産業	9	9	9		一般世帯数, 一般世帯人員												6	7A		
		37	37	37	19	一般世帯数, 一般世帯人員	2	2	5E	5E				9	2				2	2	

※ 県庁所在市を除く

集 計 地 域																			
全国編																			
全	都	道	人口 50万 以上	の 市区	人口 50万 未満 の市区 町村	全 国 人 口 集 中 地 区	都	の 市区	北 海 道 の 振 興 局	人口 20万 以上 50万 未満 の市	人口 20万 未満 の市 町 村	20 大 都 市 の 区	人口 20万 未満 の市 町 村	旧 市 町 村	人口集中地区				
															都	人口 20万 以上の 市	人口 20万 未満 の市 町 村	20 大 都 市 の 区	人口 20万 未満 の市 町 村

摘 要

集 計 地 域																			
全国編																			
全	都	道	人口 50万 以上	の 市区	人口 50万 未満 の市区 町村	全 国 人 口 集 中 地 区	都	の 市区	北 海 道 の 振 興 局	人口 20万 以上 50万 未満 の市	人口 20万 未満 の市 町 村	20 大 都 市 の 区	人口 20万 未満 の市 町 村	旧 市 町 村	人口集中地区				
															都	人口 20万 以上の 市	人口 20万 未満 の市 町 村	20 大 都 市 の 区	人口 20万 未満 の市 町 村
1)																(再掲) 雇用者 1) 報告書には年齢(5歳階級)を掲載しない。			
1)																(再掲) 雇用者 1) 報告書には年齢(5歳階級)を掲載しない。			

摘 要

集 計 地 域																				
全国編																				
世 帯 主 の 産 業	全	都	道	人口 50万 以上	の 市区	人口 50万 未満 の市区 町村	全 国 人 口 集 中 地 区	都	の 市区	北 海 道 の 振 興 局	人口 20万 以上 50万 未満 の市	人口 20万 未満 の市 町 村	20 大 都 市 の 区	人口 20万 未満 の市 町 村	旧 市 町 村	人口集中地区				
																都	人口 20万 以上の 市	人口 20万 未満 の市 町 村	20 大 都 市 の 区	人口 20万 未満 の市 町 村
																(再掲) 高齢夫婦世帯, 3世代世帯				
																(再掲) 65歳以上世帯員のいる世帯, 高齢単身世帯, 高齢夫婦世帯				
大																				
																(再掲) 65歳以上世帯員のいる世帯, 高齢単身世帯, 高齢夫婦世帯				

摘 要

**夫婦の就業・非就業**

分類区分	集計区分	表番号				表章事項	分類事項(数字は区分数)												
		統計表番号	ホームジム		報告書		夫の年齢	妻の年齢	世帯の家族類型	子供の有無・数・年齢									
			全国編	都道府県編	全国編														都道府県編
4区分	産業等基本集計	20	20	20		夫婦のいる一般世帯数, 一般世帯人員	5H		121										
		21	21	21		夫婦のいる一般世帯数, 一般世帯人員		5H	121										
		23	23	23	14	6 夫婦のいる一般世帯数, 一般世帯人員			3	49									
		28	28	28	16	夫婦のみの世帯数	7	7											

**親の就業・非就業**

分類区分	集計区分	表番号				表章事項	分類事項(数字は区分数)													
		統計表番号	ホームジム		報告書		親の男女	子供の男女	親の年齢	子供の年齢	世帯の家族類型	子供の数・年齢								
			全国編	都道府県編	全国編															都道府県編
4区分	産業	24	24	24		子供の数		2	各I	4										
2区分	産業	22-1	22-1			男親又は女親と子供の核家族世帯数, 世帯人員	2	5H		58										
		22-2	22-2	22-2		男親又は女親と子供の核家族世帯数, 世帯人員	2	5H		35										

**日本人女性の就業・非就業**

分類区分	集計区分	表番号				表章事項	分類事項(数字は区分数)													
		統計表番号	ホームジム		報告書		同居児の年齢	20歳以下同居児数	日本人女性											
			全国編	都道府県編	全国編				都道府県編	年配										産産
2区分	職業	21	21	21		15歳以上70歳未満日本人女性人口		5	各J	2	大									
		26	26	26		20歳以下同居児数	各K		各J		大									

※ 県庁所在市を除く

集 計 地 域																摘 要	
全国編						都 道 府 県 編											
全	都	人口 50万 以上の 市区	人口 50万未 満の市 区町村	全 国 人 口 集 中 地 区	都 道 府 県	人口 50万 以上の 市区	北 海 道 の 振 興 局	人口 20万 以上の 50万未 満の市 町村	人口 20万未 満の県 庁所在 市	20 大 都 市 の 区	人口 20万未 満の市 町村	旧 市 町 村	人口集中地区				
													都	人口 20万 以上の 市	人口 20万未 満の県 庁所在 市		20 大 都 市 の 区
																	(再掲) 雇用者
																	(再掲) 雇用者
																	(再掲) 雇用者, 夫婦のいる3世代世帯
																	(再掲) いずれかが65歳以上の夫婦のみの世帯, 夫婦とも65歳以上の世帯

集 計 地 域																摘 要	
全国編						都 道 府 県 編											
全	都	人口 50万 以上の 市区	人口 50万未 満の市 区町村	全 国 人 口 集 中 地 区	都 道 府 県	人口 50万 以上の 市区	北 海 道 の 振 興 局	人口 20万 以上の 50万未 満の市 町村	人口 20万未 満の県 庁所在 市	20 大 都 市 の 区	人口 20万未 満の市 町村	旧 市 町 村	人口集中地区				
													都	人口 20万 以上の 市	人口 20万未 満の県 庁所在 市		20 大 都 市 の 区

集 計 地 域																摘 要	
全国編						都 道 府 県 編											
全	都	人口 50万 以上の 市区	人口 50万未 満の市 区町村	全 国 人 口 集 中 地 区	都 道 府 県	人口 50万 以上の 市区	北 海 道 の 振 興 局	人口 20万 以上の 50万未 満の市 町村	人口 20万未 満の県 庁所在 市	20 大 都 市 の 区	人口 20万未 満の市 町村	旧 市 町 村	人口集中地区				
													都	人口 20万 以上の 市	人口 20万未 満の県 庁所在 市		20 大 都 市 の 区
																	(再掲) 休業者, 完全失業者

従業上の地位

分 類 区 分	集 計 区 分	表番号				表 章 事 項	分 類 事 項 (数字は区分数)																	
		統 計 表 番 号	ペ ー ジ ム		報 告 書		男 女	年 齢	配 偶 関 係	国 籍	就 業 の 状 態	居 住 期 間	産 業 業 種	在 学 か 否 か の 別 ・ 最 終 卒 業 学 校 の 種 類	5 年 前 の 常 住 地	現 住 地								
			全 国 編 号	都 道 府 県 編 号	全 国 編 号																都 道 府 県 編 号			
8区分	産業等 基本集計	3	3	3	4	2	15歳以上就業者数	2	5G	3A		4												
		5-1	5-1	5-1	6		15歳以上就業者数, 平均年齢 (総数, 単独世帯・自衛隊営舎内居住者の単独有配偶者)	2	5G				大											
		5-2	5-2	5-2	7	3	15歳以上就業者数	2					大											
		12	12	12			15歳以上就業者数	2	5G						6									
	職業基本	2-1	2-1	2-1	2		15歳以上就業者数 (総数, 単独世帯・自衛隊営舎内居住者の単独有配偶者)	2	5G					大										
		2-2	2-2	2-2	3	1	15歳以上就業者数	2						大										
	抽出詳細	5-1	5-1		3		15歳以上就業者数	2						小										
		10-1	10-1		6		15歳以上就業者数	2						小										
7区分	産業基本	7A	8	8	8		15歳以上就業者数	2					6	大										
		7A	42-1	42-1			15歳以上外国人就業者数	2			11			大										
		7A	42-2	42-2	42-2		15歳以上外国人就業者数	2						大										
	職業基本	7A	5	5	5		15歳以上就業者数	2					6	大										
		7A	14-1	14-1			15歳以上外国人就業者数	2			11			大										
		7A	14-2	14-2	14-2		15歳以上外国人就業者数	2						大										
	抽出詳細	7A	2	2	2		15歳以上就業者数	2	5G	3A				中										
		7A	7	7	7		15歳以上就業者数	2	5G	3A				中										
5区分	移動人口	1	1	1	1	1	15歳以上就業者数 (転入)	2						大				A						
		2	2	2		2	15歳以上就業者数 (転出)	2						大					A					
		3	3	3	2		15歳以上就業者数 (転入)	2	5G					大					B					

従業上の地位

分 類 区 分	集 計 区 分	表番号				表 章 事 項	分 類 事 項 (数字は区分数)																
		統 計 表 番 号	ペ ー ジ ム		報 告 書		男 女	世 帯 主 の 男 女	年 齢	世 帯 主 の 年 齢	世 帯 主 の 続 柄	世 帯 主 と の 続 き	配 偶 関 係	世 帯 主 の 住 居 の 種 類 ・ 住 宅 の 建 て 方	労 働 力 状 態	就 業 ・ 非 就 業	世 帯 主 の 就 業 ・ 非 就 業	世 帯 主 の 従 業 上 の 地 位	産 業 業 種	職 業 業 種			
			全 国 編 号	都 道 府 県 編 号	全 国 編 号																都 道 府 県 編 号		
4区分	産業	14	14	14	11		15歳以上一般世帯人員	2	5G		6	3A	2		5								
3区分	抽出詳細	5-2	5-2	5-2		1	15歳以上就業者数	2													小		
		10-2	10-2	10-2		2	15歳以上就業者数	2														小	
	小地域	11		11			15歳以上就業者数	2															
2区分	産業	37	37	37	19		一般世帯数, 一般世帯人員	2	2	5E	5E			9		2	2	2					

※ 県庁所在市を除く



集 計 地 域															町 丁 ・ 字 等	摘 要		
全国編								都 道 府 県 編										
全 国	都 道 府 県	人口 50 万以上 の市区 人口 50 万未満 の市区町村		全 国 人 口 集 中 地 区		都 府 県	人口 50 万以上 の市区 20 大都市	北 海 道 の 振 興 局	人口 20 万以上 50 万未満の市	人口 20 万未満 の県庁所在市	20 大 都 市 の 区	人口 20 万未満 の市町村	旧 市 町 村	人口 20 万以上の市				人口 20 万未満の市町村
		20 大都市	他の市区	人口 20 万以上の市	人口 20 万未満の市									人口 20 万未満の市				
							1) 2)		1)	1)	1)	1)	1)	1)	1)			1) 報告書には従業上の地位(8区分)及び男女別を掲載しない。 2) 報告書のみ全国編にも掲載。
							1) 2)		1)	1)	1)	1)	1)	1)				1) 報告書には従業上の地位(8区分)及び男女別を掲載しない。 2) 報告書のみ全国編にも掲載。
																		(別掲) 15歳以上総就業者数, 15歳以上日本人就業者数
																		(別掲) 15歳以上総就業者数, 15歳以上日本人就業者数
																		(別掲) 15歳以上総就業者数, 15歳以上日本人就業者数
																		(別掲) 15歳以上総就業者数, 15歳以上日本人就業者数
																		(別掲) 転出

集 計 地 域															町 丁 ・ 字 等	摘 要		
全国編								都 道 府 県 編										
全 国	都 道 府 県	人口 50 万以上 の市区 人口 50 万未満 の市区町村		全 国 人 口 集 中 地 区		都 府 県	人口 50 万以上 の市区 20 大都市	北 海 道 の 振 興 局	人口 20 万以上 50 万未満の市	人口 20 万未満 の県庁所在市	20 大 都 市 の 区	人口 20 万未満 の市町村	旧 市 町 村	人口 20 万以上の市				人口 20 万未満の市町村
		20 大都市	他の市区	人口 20 万以上の市	人口 20 万未満の市									人口 20 万未満の市				
																		(再掲) 65歳以上世帯員のいる世帯, 高齢単身世帯, 高齢夫婦世帯

### 世帯主の従業上の地位

分 類 区 分	集 計 区 分	表番号				表 章 事 項	分 類 事 項 (数字は区分数)														
		統 計 表 番 号	ベ ホ ー ジ ム		報 告 書		男 女	世 帯 主 の 男 女	年 齢	世 帯 主 の 年 齢	住 居 の 種 類 ・ 住 宅 の 建 て 方	就 業 ・ 非 就 業	世 帯 主 の 就 業 ・ 非 就 業	世 帯 主 の 居 住 期 間	従 業 上 の 地 位	世 帯 主 の 産 業					
			全 国 編	都 道 府 県 編	全 国 編																都 道 府 県 編
7区分 〔7A〕	産業	9	9	9		一般世帯数, 一般世帯人員						2	6		大						
2区分	産業	37	37	37	19	一般世帯数, 一般世帯人員	2	2	5E	5E	9	2	2		2						

### 夫の従業上の地位・妻の従業上の地位

分 類 区 分	集 計 区 分	表番号				表 章 事 項	分 類 事 項 (数字は区分数)														
		統 計 表 番 号	ベ ホ ー ジ ム		報 告 書		夫 年 齢	妻 年 齢	夫 の 労 働 力 状 態	妻 の 労 働 力 状 態	夫 の 従 業 上 の 地 位	妻 の 従 業 上 の 地 位									
			全 国 編	都 道 府 県 編	全 国 編																都 道 府 県 編
8区分 (夫の従業上の地位)	産業	26	26	26		夫婦数	5G	5G	5	5		8									
8区分 (妻の従業上の地位)	産業	26	26	26		夫婦数	5G	5G	5	5	8										

### 父の従業上の地位・母の従業上の地位

分 類 区 分	集 計 区 分	表番号				表 章 事 項	分 類 事 項 (数字は区分数)														
		統 計 表 番 号	ベ ホ ー ジ ム		報 告 書		父 年 齢	母 年 齢	父 の 配 偶 関 係	母 の 配 偶 関 係	父 の 従 業 上 の 地 位	母 の 従 業 上 の 地 位									
			全 国 編	都 道 府 県 編	全 国 編																都 道 府 県 編
7区分 (父の従業上の地位) 〔7B〕	産業	36-1	36-1			父子世帯数, 父子世帯人員	5L		3B		3										
	産業	36-2	36-2	36-2		父子世帯数, 父子世帯人員	5L				3										
7区分 (母の従業上の地位) 〔7B〕	産業	32-1	32-1			母子世帯数, 母子世帯人員		5L		3B		3									
	産業	32-2	32-2	32-2		母子世帯数, 母子世帯人員		5L				3									

※ 県庁所在市を除く

集 計 地 域																				
全国編				都 道 府 県 編																
全	都	道	人口 50万 以上の 市区	人口 50万 未満の 市区 町村	全 国 人 口 集 中 地 区	都	道	の 市 区	北 海 道 の 振 興 局	人 口 20 万 以 上 50 万 未 満 の 市	人 口 20 万 未 満 の 県 庁 所 在 市	20 大 都 市 の 区	人 口 20 万 未 満 の 市 町 村	旧 市 町 村	人口集中地区					
															都	道	府	県	人口 20万 以上の 市	人口 20万 未満の 県庁所 在 市
国	県																			
																				(再掲) 65歳以上世帯員のいる世帯, 高齢単身世帯, 高齢夫婦世帯

集 計 地 域																				
全国編				都 道 府 県 編																
全	都	道	人口 50万 以上の 市区	人口 50万 未満の 市区 町村	全 国 人 口 集 中 地 区	都	道	の 市 区	北 海 道 の 振 興 局	人 口 20 万 以 上 50 万 未 満 の 市	人 口 20 万 未 満 の 県 庁 所 在 市	20 大 都 市 の 区	人 口 20 万 未 満 の 市 町 村	旧 市 町 村	人口集中地区					
															都	道	府	県	人口 20万 以上の 市	人口 20万 未満の 県庁所 在 市
国	県																			
																				(再掲) 6歳未満の子供あり
																				(再掲) 6歳未満の子供あり

集 計 地 域																				
全国編				都 道 府 県 編																
全	都	道	人口 50万 以上の 市区	人口 50万 未満の 市区 町村	全 国 人 口 集 中 地 区	都	道	の 市 区	北 海 道 の 振 興 局	人 口 20 万 以 上 50 万 未 満 の 市	人 口 20 万 未 満 の 県 庁 所 在 市	20 大 都 市 の 区	人 口 20 万 未 満 の 市 町 村	旧 市 町 村	人口集中地区					
															都	道	府	県	人口 20万 以上の 市	人口 20万 未満の 県庁所 在 市
国	県																			

産 業

分類区分	集計区分	表番号				表章事項	分類事項(数字は区分数)													
		統計表番号	ホーム		報告書		男	年	配	国	世帯	労働	就業	居住	従	職	在学か否かの別・最終卒業学校の種類	5	現	
			全	都	全															都
大分類	産業等基本集計	4	4	4	5	15歳以上就業者数	2	5F					4							
		5-1	5-1	5-1	6	15歳以上就業者数、平均年齢(総数、単独世帯・自衛隊営舎内居住者の単独有配偶者)	2	5G						8						
		5-2	5-2	5-2	7	3	15歳以上就業者数	2						8						
		6-1	6-1	6-1		15歳以上就業者数、平均年齢(総数、日本人)	2	5G	3A											
		6-2	6-2	6-2		15歳以上就業者数、平均年齢	2	5G												
		8	8	8		15歳以上就業者数	2							6	7A					
		11	11	11		15歳以上人口	2	5G				3					6			
		16-1	16-1	16-1		15歳以上一般世帯人員	2	5G			5	3								
		42-1	42-1			15歳以上外国人就業者数	2			11					7A					
		42-2	42-2	42-2		15歳以上外国人就業者数	2								7A					
	42-3	42-3	42-3	21	11	15歳以上外国人就業者数	2			11										
	職業	4-1	4-1	4-1	4	15歳以上就業者数	2	5G									大			
		4-2	4-2	4-2		2	15歳以上就業者数	2									大			
		1	1	1	1	1	15歳以上人口(転入)	2				5						A		
	移動	2	2	2	2	2	15歳以上人口(転出)	2				5							A	
3		3	3	3		15歳以上人口(転入)	2	5G			5						B			
小地域	12		12			15歳以上就業者数	2													
	1	1		1		15歳以上就業者数	2	5G				4								
	2	2	2			15歳以上就業者数	2	5G	3A				7A							
	3	3	3			15歳以上就業者数	2													
	11-2	11-2	11-2			15歳以上就業者数(総数、雇用者(役員を含む)、雇用者(役員を含まない))	2									中				
14	14	14			15歳以上就業者数	2	5G								6					
中分類	抽出詳細集計	4	4		2	15歳以上就業者数、平均年齢(総数、雇用者)	2	5G												
		5-1	5-1		3	15歳以上就業者数	2						8							
		5-2	5-2	5-2		1	15歳以上就業者数	2					3							
		11-1	11-1		7	15歳以上就業者数(総数、雇用者(役員を含む)、雇用者(役員を含まない))	2									小				
		12	12	12	8	15歳以上就業者数	2									6				
小分類	抽出詳細集計	4	4		2	15歳以上就業者数、平均年齢(総数、雇用者)	2	5G												
		5-1	5-1		3	15歳以上就業者数	2						8							
		5-2	5-2	5-2		1	15歳以上就業者数	2					3							
		11-1	11-1		7	15歳以上就業者数(総数、雇用者(役員を含む)、雇用者(役員を含まない))	2									小				
		12	12	12	8	15歳以上就業者数	2									6				

※ 県庁所在市を除く

集 計 地 域															町 ・ 字 等	摘 要			
全国編					都 道 府 県 編														
全 国	都 道 府 県	人口 50 万 以 上 の 市 区	人口 50 万 未 満 の 市 区 町 村	全 国 人 口 集 中 地 区	都 道 府 県	人口 50 万 以 上 の 市 区	北 海 道 の 振 興 局	人口 20 万 以 上 50 万 未 満 の 市	人口 20 万 未 満 の 県 庁 所 在 市	20 大 都 市 の 区	人口 10 万 以 上 20 万 未 満 の 市	人口 10 万 未 満 の 市 区 町 村	旧 市 町 村	人口集中地区					
														都 道 府 県			人口 20 万 以 上 の 市	人口 20 万 未 満 の 県 庁 所 在 市	20 大 都 市 の 区
						1) 2)	1)	1)	1)	1)	1)	1)	1)	1)					
																		1) 報告書には従業上の地位(8区分)及び男女別を掲載しない。 2) 報告書のみ全国編にも掲載。	
																		(再掲) 雇用者	
																		(再掲) 雇用者	
																		(別掲) 15歳以上総就業者数, 15歳以上日本人就業者数	
																		(別掲) 15歳以上総就業者数, 15歳以上日本人就業者数	
																		(別掲) 15歳以上総就業者数, 15歳以上日本人就業者数	
																		(再掲) 雇用者	
																		(再掲) 雇用者	
																		(別掲) 転出	
																		(再掲) 雇用者 1) 報告書には年齢(5歳階級)を掲載しない。	
																		(再掲) 雇用者	
																		(再掲) 雇用者	
																		(別掲) 単独世帯・自衛隊営舎内居住者の単独有配偶者	
																		(再掲) 雇用者	

産 業

分類区分	集計区分	表番号				表章事項	分類事項 (数字は区分数)																		
		統計表番号	ペー ジ ジ ム		報告書		男	年	職	従 業 地 ・ 通 学 地	常 住 地 ・ 住 地	常 住 地 又 は 従 業 地 ・ 通 学 地													
			全 国 編	都 道 府 県 編	全 国 編																	都 道 府 県 編	女	齢	業
大分類	従通	7	7	7	2	2	15歳以上就業者数	2					5												
		8		8			15歳以上就業者数				B														
		9		9			15歳以上就業者数					B													
		10	10	10			15歳以上就業者数 (総数, 雇用者)	2	5G																
	従通	5-1	5-1	5-1	2	2	15歳以上就業者数	2	5G	大															
		5-2	5-2	5-2		3	15歳以上就業者数	2		大															
中分類	従通	1-1	1-1	1-1	1	1	15歳以上就業者数	2	5G																
		1-2	1-2	1-2			15歳以上就業者数	2																	

※ 県庁所在市を除く

		集 計 地 域											摘 要				
全	国 県	常 住 地						従 業 地 ・ 通 学 地									
		都 道 府 県	人口 20 万 以上	の 市	20 大 都 市 の 区	人口 20 万 未 満 の 県 庁 所 在 市	人口 10 万 以上 20 万 未 満 の 市	人口 10 万 未 満 の 市 町 村	都 道 府 県	人口 20 万 以上	の 市	20 大 都 市 の 区		人口 20 万 未 満 の 県 庁 所 在 市	人口 10 万 以上 20 万 未 満 の 市	人口 10 万 未 満 の 市 町 村	
																	(再掲) 雇用者
																	(再掲) 雇用者
																	(再掲) 雇用者
																	(再掲) 雇用者
																	(再掲) 雇用者

### 夫の産業・妻の産業

分類区分	集計区分	表番号				表章事項	分類事項(数字は区分数)														
		統計表番号	ホーム		報告書		夫の労働力状態	妻の労働力状態	夫の産業	妻の産業											
			全国編	都道府県編	全国編																都道府県編
大分類(夫の産業)	産業	27	27	27		夫婦数	3	3		大											
大分類(妻の産業)	産業	27	27	27		夫婦数	3	3	大												

### 日本人女性の産業

分類区分	集計区分	表番号				表章事項	分類事項(数字は区分数)														
		統計表番号	ホーム		報告書		同居児童の年齢	20歳以下同居児童数	日本人女性年配係	就業・非就業											
			全国編	都道府県編	全国編																都道府県編
大分類(日本人女性の産業)	職業	21	21	21		15歳以上70歳未満日本人女性人口		5	各J	2	2										
		26	26	26		20歳以下同居児童数	各K		各J		2										

### 世帯主の産業

分類区分	集計区分	表番号				表章事項	分類事項(数字は区分数)														
		統計表番号	ホーム		報告書		世帯主の就業・非就業	世帯主の居住期間	世帯主の従業上の地位												
			全国編	都道府県編	全国編																都道府県編
大分類(世帯主の産業)	産業	9	9	9		一般世帯数, 一般世帯人員	2	6	7A												

※ 県庁所在市を除く



集 計 地 域																			
全国編				都 道 府 県 編															
全	都	人口	の市区	人口	全	都	人口	の市区	北	人口	人口	20	人口	旧	人口集中地区				
															人口	人口	20	人口	
		50		50	国	道	50		海	20	20	大	20	市	都	人口	人口	20	人口
		以上		未満			以上	道	道	以上	未満	都	万	町	20	20	大	20	20
			他	の市区				振	の市区	の市区	の市区	の市区	の市区	の市区	の市区	の市区	の市区	の市区	の市区
			20				20	興	他	他	他	他	他	他	他	他	他	他	他
			大				大	局	大	大	大	大	大	大	大	大	大	大	大
			都				都		都	都	都	都	都	都	都	都	都	都	都
			市				市		市	市	市	市	市	市	市	市	市	市	市
			区				区		区	区	区	区	区	区	区	区	区	区	区
			町				町		町	町	町	町	町	町	町	町	町	町	町
			村				村		村	村	村	村	村	村	村	村	村	村	村

摘 要

集 計 地 域																			
全国編				都 道 府 県 編															
全	都	人口	の市区	人口	全	都	人口	の市区	北	人口	人口	20	人口	旧	人口集中地区				
															人口	人口	20	人口	
		50		50	国	道	50		海	20	20	大	20	市	都	人口	人口	20	人口
		以上		未満			以上	道	道	以上	未満	都	万	町	20	20	大	20	20
			他	の市区				振	の市区	の市区	の市区	の市区	の市区	の市区	の市区	の市区	の市区	の市区	の市区
			20				20	興	他	他	他	他	他	他	他	他	他	他	他
			大				大	局	大	大	大	大	大	大	大	大	大	大	大
			都				都		都	都	都	都	都	都	都	都	都	都	都
			市				市		市	市	市	市	市	市	市	市	市	市	市
			区				区		区	区	区	区	区	区	区	区	区	区	区
			町				町		町	町	町	町	町	町	町	町	町	町	町
			村				村		村	村	村	村	村	村	村	村	村	村	村

摘 要

(再掲) 休業者, 完全失業者

(再掲) 休業者, 完全失業者  
(別掲) 非同居児, 同居児と非同居児の合計

集 計 地 域																			
全国編				都 道 府 県 編															
全	都	人口	の市区	人口	全	都	人口	の市区	北	人口	人口	20	人口	旧	人口集中地区				
															人口	人口	20	人口	
		50		50	国	道	50		海	20	20	大	20	市	都	人口	人口	20	人口
		以上		未満			以上	道	道	以上	未満	都	万	町	20	20	大	20	20
			他	の市区				振	の市区	の市区	の市区	の市区	の市区	の市区	の市区	の市区	の市区	の市区	の市区
			20				20	興	他	他	他	他	他	他	他	他	他	他	他
			大				大	局	大	大	大	大	大	大	大	大	大	大	大
			都				都		都	都	都	都	都	都	都	都	都	都	都
			市				市		市	市	市	市	市	市	市	市	市	市	市
			区				区		区	区	区	区	区	区	区	区	区	区	区
			町				町		町	町	町	町	町	町	町	町	町	町	町
			村				村		村	村	村	村	村	村	村	村	村	村	村

摘 要

職業

分類区分	集計区分	表番号				表章事項	分類事項(数字は区分数)													
		統計表番号	ホーム		報告書		男	年	配	国	世帯	労働	就業	居住	従業	産	在学か否かの別・最終卒業学校の種類	5年前の	現	
			全	都	全															都
大分類	職業等基本集計	1	1	1	1	15歳以上就業者数	2	5F					4							
		2-1	2-1	2-1	2	15歳以上就業者数(総数, 単独世帯・自衛隊営舎内居住者の単独有配偶者)	2	5G							8					
		2-2	2-2	2-2	3	1	15歳以上就業者数	2							8					
		3-1	3-1	3-1			15歳以上就業者数, 平均年齢(総数, 日本人)	2	5G	3A										
		3-2	3-2	3-2			15歳以上就業者数, 平均年齢	2	5G											
		4-1	4-1	4-1	4		15歳以上就業者数	2	5G							大				
		4-2	4-2	4-2		2	15歳以上就業者数	2								大				
		5	5	5			15歳以上就業者数	2							6	7A				
		8	8	8	6		15歳以上就業者数	2	5G									6		
		9	9	9	7	4	15歳以上一般世帯人員	2	5G			5	3							
		14-1	14-1				15歳以上外国人就業者数	2			11					7A				
		14-2	14-2	14-2			15歳以上外国人就業者数	2								7A				
		14-3	14-3	14-3	11	8	15歳以上外国人就業者数	2			11									
		移動人口	小地域	1	1	1	1	15歳以上就業者数(転入)	2								5			A
2	2			2		2	15歳以上就業者数(転出)	2							5			A		
3	3			3	2		15歳以上就業者数(転入)	2	5G						5			B		
中分類	抽出詳細集計	6	6		4	15歳以上就業者数	2	5G					4							
		7	7	7			15歳以上就業者数	2	5G	3A					7A					
		8	8	8			15歳以上就業者数	2												
		11-2	11-2	11-2			15歳以上就業者数(総数, 雇用者(役員を含む), 雇用者(役員を含まない))	2								中				
		15	15	15			15歳以上就業者数	2	5G								6			
小分類	抽出詳細集計	9	9		5	15歳以上就業者数, 平均年齢(総数, 雇用者)	2	5G												
		10-1	10-1		6		15歳以上就業者数	2							8					
		10-2	10-2	10-2		2	15歳以上就業者数	2							3					
		11-1	11-1		7		15歳以上就業者数(総数, 雇用者(役員を含む), 雇用者(役員を含まない))	2								小				
		13	13	13	9		15歳以上就業者数	2									6			

※ 県庁所在市を除く

集 計 地 域															町 丁 ・ 字 等	摘 要		
全国編					都 道 府 県 編													
全 国	都 道 府 県	人口 50 万 以 上 の 市 区	人口 50 万 未 満 の 市 区 町 村	全 国 人 口 集 中 地 区	都 道 府 県	人口 50 万 以 上 の 市 区	北 海 道 の 振 興 局	人口 20 万 以 上 50 万 未 満 の 市	人口 20 万 未 満 の 県 庁 所 在 市	20 大 都 市 の 区	人口 10 万 以 上 20 万 未 満 の 市 町 村	旧 市 町 村	人口集中地区					
													都 道 府 県	人口 20 万 以 上 の 市			人口 20 万 未 満 の 県 庁 所 在 市	20 大 都 市 の 区
1)				1)	1) 2)	1)	1)	1)	1)	1)	1)	1)	1)				1) 報告書には従業上の地位(8区分)及び男女別を掲載しない。 2) 報告書のみ全国編にも掲載。	
																	(再掲) 雇用者	
																	(再掲) 雇用者	
																	(再掲) 雇用者	
																	(再掲) 雇用者	
																	(再掲) 雇用者	
																	(別掲) 15歳以上総就業者数, 15歳以上日本人就業者数	
																	(別掲) 15歳以上総就業者数, 15歳以上日本人就業者数	
																	(別掲) 15歳以上総就業者数, 15歳以上日本人就業者数	
																	(別掲) 転出	
1)																	(再掲) 雇用者 1) 報告書には年齢(5歳階級)を掲載しない。	
																	(再掲) 雇用者	
																	(再掲) 雇用者	
																	(別掲) 単独世帯・自衛隊営舎内居住者の単独有配偶者	
																	(再掲) 雇用者	

職業

分類区分	集計	表番号				表章事項	分類事項 (数字は区分数)																
		統計	ペー ジ ジ ム		報告書		男	年	産	従 業 地 ( 通 学 地 )	常 住 地 又 は 従 業 地 ・ 通 学 地												
			全 国 編	都 道 府 県 編																		全 国 編	都 道 府 県 編
大分類	従業地・通学地集計	1	1	1	1	1	15歳以上就業者数	2					5										
		2		2			15歳以上就業者数					B											
		3		3			15歳以上就業者数					B											
		4	4	4			15歳以上就業者数 (総数, 雇用者)	2	5G														
		5-1	5-1	5-1	2	2	15歳以上就業者数	2	5G	大													
		5-2	5-2	5-2		3	15歳以上就業者数	2		大													
中分類	従通	2-1	2-1	2-1	2	2	15歳以上就業者数	2	5G														
		2-2	2-2	2-2			15歳以上就業者数	2															

職業

分類区分	集計	表番号				表章事項	分類事項 (数字は区分数)																
		統計	ペー ジ ジ ム		報告書		夫 の 労 働 力 状 態	妻 の 労 働 力 状 態	夫 の 職 業	妻 の 職 業	母 の 年 齢	同 居 児 の 年 齢	20 歳 以 下 同 居 児 数	日 本 人 女 性 年 配 偶 関 係									
			全 国 編	都 道 府 県 編																			全 国 編
大分類 (夫の職業)	職業	10	10	10	8	5	夫婦数	3	3		大												
大分類 (妻の職業)	職業	10	10	10	8	5	夫婦数	3	3	大													
大分類 (母の職業)	職業	11	11	11	9	6	母が就業している母子世帯数, 母子世帯人員				5L												
大分類 (日本人女性の職業)	職業	23	23	23			15歳以上70歳未満日本人女性就業者数					5	各J	2									
		28	28	28			20歳以下同居児数					各K	各J										

※ 県庁所在市を除く

集 計 地 域													摘 要
全 国 県	常 住 地						従 業 地 ・ 通 学 地						
	都 道 府 県	人 口 20 万 以 上	の 市	20 大 都 市 の 区	人 口 10 万 未 満 の 県 庁 所 在 市	人 口 10 万 未 満 の 市 町 村	都 道 府 県	人 口 20 万 以 上	の 市	20 大 都 市 の 区	人 口 20 万 未 満 の 県 庁 所 在 市	人 口 10 万 未 満 の 市 町 村	
													(再掲) 雇 用 者
													(再掲) 雇 用 者
													(再掲) 雇 用 者
													(再掲) 雇 用 者
													(再掲) 雇 用 者
													(再掲) 雇 用 者

集 計 地 域													摘 要							
全 国 編						都 道 府 県 編														
全 国 県	都 道 府 県	人 口 50 万 以 上	の 市 区	人 口 50 万 未 満 の 市 区 町 村	全 国 人 口 集 中 地 区	都 道 府 県	人 口 50 万 以 上	の 市 区	北 海 道 の 振 興 局	人 口 20 万 以 上 50 万 未 満 の 市	人 口 20 万 未 満 の 県 庁 所 在 市	20 大 都 市 の 区		人 口 20 万 未 満 の 市 町 村	旧 市 町 村	人 口 集 中 地 区				
																都 道 府 県	人 口 20 万 以 上 の 市	人 口 20 万 未 満 の 県 庁 所 在 市	20 大 都 市 の 区	人 口 20 万 未 満 の 市 町 村

**従業地・通学地**

分類 区分 分	集計 区 分	表番号				表章事項	分類事項 (数字は区分数)														
		統計 表 番 号	ホーム ジム		報告書		男	産	職	常 利 用 交 通 手 段	住 地										
			全 国 編	都 道 府 県 編																	
A	従通	2	2	2		15歳以上就業者数, 15歳以上通学者数	2														
B	従通	8		8		15歳以上就業者数		大													
	従通	2		2		15歳以上就業者数			大												
C	従通	13		13		15歳以上自宅外就業者・通学者数					16										
	従通	15		15		15歳以上自宅外就業者・通学者数					9										
県	従通	4	4			15歳以上自宅外就業者・通学者数	2			県											
市	従通	5		5		15歳以上自宅外就業者・通学者数	2			市											

**常住地**

分類 区分 分	集計 区 分	表番号				表章事項	分類事項 (数字は区分数)															
		統計 表 番 号	ホーム ジム		報告書		男	産	職	従 業 地 ・ 通 学 手 段	利 用 交 通 手 段											
			全 国 編	都 道 府 県 編																		
A	従通	3		3		15歳以上就業者数, 15歳以上通学者数	2															
B	従通	9		9		15歳以上就業者数		大														
	従通	3		3		15歳以上就業者数			大													
C	従通	14		14		15歳以上自宅外就業者・通学者数					16											
	従通	16		16		15歳以上自宅外就業者・通学者数					9											
県	従通	4	4			15歳以上自宅外就業者・通学者数	2			県												
市	従通	5		5		15歳以上自宅外就業者・通学者数	2			市												

※ 県庁所在市を除く

		集 計 地 域																			
全	国 県	常 住 地					従 業 地 ・ 通 学 地					道	府	市	区	町	村				
		都	人口 20 万 以 上	の 市	20 大 都 市	人口 20 万 未 満 の 県 庁 所 在 市	人口 10 万 以 上 20 万 未 満 の 市	人口 10 万 未 満 の 市 町 村	都	人口 20 万 以 上	の 市							20 大 都 市	人口 20 万 未 満 の 県 庁 所 在 市	人口 10 万 以 上 20 万 未 満 の 市	人口 10 万 未 満 の 市 町 村
																		(別掲) 15歳未満通学者を含む通学者			

		集 計 地 域																			
全	国 県	常 住 地					従 業 地 ・ 通 学 地					道	府	市	区	町	村				
		都	人口 20 万 以 上	の 市	20 大 都 市	人口 20 万 未 満 の 県 庁 所 在 市	人口 10 万 以 上 20 万 未 満 の 市	人口 10 万 未 満 の 市 町 村	都	人口 20 万 以 上	の 市							20 大 都 市	人口 20 万 未 満 の 県 庁 所 在 市	人口 10 万 以 上 20 万 未 満 の 市	人口 10 万 未 満 の 市 町 村
																		(別掲) 15歳未満通学者を含む通学者			
											1)							1) 20大都市の利用交通手段は31区分			

**常住地又は従業地・通学地**

分 類 区 分	集 計 区 分	表番号				表 章 事 項	分 類 事 項 (数字は区分数)																
		統 計 表 番 号	ペ ー ジ ム		報 告 書		男	年 齢	配 偶 関	産 業 業 種	職 業 業 種	利 用 交 通 手 段											
			全 国 編	都 道 府 県 編	全 国 編																		都 道 府 県 編
11区分	従通	1	1	1	1	1	人口, 15歳以上就業者数	2	5E														
5区分	従通	6	6	6			15歳以上就業者数	2	5G	3A													
		7	7	7	2	2	15歳以上就業者数	2			大												
4区分	従通	11-1	11-1	11-1	3	3	15歳以上自宅外就業者・通学者数																
		11-2		11-2		4	15歳以上自宅外就業者・通学者数																
		12	12	12			15歳以上自宅外就業者・通学者数																

**常住地による従業地・通学地**

分 類 区 分	集 計 区 分	表番号				表 章 事 項	分 類 事 項 (数字は区分数)																
		統 計 表 番 号	ペ ー ジ ム		報 告 書		男																
			全 国 編	都 道 府 県 編	全 国 編																		都 道 府 県 編
5区分	小地域	18		18			15歳以上就業者数, 15歳以上通学者数	2															

**利用交通手段**

分 類 区 分	集 計 区 分	表番号				表 章 事 項	分 類 事 項 (数字は区分数)																
		統 計 表 番 号	ペ ー ジ ム		報 告 書		男	従 業 地 ・ 通 学 地	常 住 地 又 は 従 業 地 ・ 通 学 地														
			全 国 編	都 道 府 県 編	全 国 編																		都 道 府 県 編
31区分	従通	11-1	11-1	11-1	3	3	15歳以上自宅外就業者・通学者数																
16区分	従通	11-2		11-2		4	15歳以上自宅外就業者・通学者数																
		13		13			15歳以上自宅外就業者・通学者数		C														
		14		14			15歳以上自宅外就業者・通学者数			C													
9区分	従通	12	12	12			15歳以上自宅外就業者・通学者数																
		15		15			15歳以上自宅外就業者・通学者数			C													
		16		16			15歳以上自宅外就業者・通学者数				C												
	小地域	19		19			15歳以上自宅外就業者数, 自宅外通学者数	2															

※ 県庁所在市を除く



集 計 地 域													摘 要
全	常 住 地						従業地・通学地						
	都	人口 20 万 以上	の 市	20 大 都 市	人口 20 万 未 満 の 県 庁 所 在 市	人口 10 万 未 満 の 市 町 村	都	人口 20 万 以上	の 市	20 大 都 市	人口 20 万 未 満 の 県 庁 所 在 市	人口 10 万 未 満 の 市 町 村	
国	県					県							
	1)	1)					1)	1)					(再掲) 有配偶の女性就業者 1)全国編にも掲載。
													(再掲) 雇用者
													(再掲) 雇用者
													(再掲) 雇用者

集計地域		摘 要
町	基	
丁	本	
字	位	
		(再掲) 有配偶の女性就業者

集 計 地 域													摘 要	
全	常 住 地						従業地・通学地							町
	都	人口 20 万 以上	の 市	20 大 都 市	人口 20 万 未 満 の 県 庁 所 在 市	人口 10 万 未 満 の 市 町 村	都	人口 20 万 以上	の 市	20 大 都 市	人口 20 万 未 満 の 県 庁 所 在 市	人口 10 万 未 満 の 市 町 村		
国	県					県							等	
														1)20大都市の利用交通手段は31区分

**従業・通学時の世帯の状況**

分 類 区 分	集 計 区 分	表番号				表 章 事 項	分 類 事 項 (数字は区分数)																
		統 計 表 番 号	ペ ー ジ ム		報 告 書		世 帯 の 家 族 類 型	住 居 の 種 類	住 居 の 種 類 ・ 住 宅 の 建 て 方	就 業 ・ 通 学 者 数													
			全 国 編	都 道 府 県 編	全 国 編																都 道 府 県 編		
14区分	職 業 等 基 本 集 計	15	15	15	12	9	一般世帯数, 一般世帯人員	2		4	5												
		16-1	16-1				一般世帯数			9													
		16-2	16-2	16-2			一般世帯数			7													
		17	17	17			一般世帯数	16	2														

**就 業・通 学**

分 類 区 分	集 計 区 分	表番号				表 章 事 項	分 類 事 項 (数字は区分数)															
		統 計 表 番 号	ペ ー ジ ム		報 告 書		住 居 の 種 類	従 業 ・ 通 学 時 の 世 帯 の 状 況	通 勤 ・ 通 学 者 数													
			全 国 編	都 道 府 県 編	全 国 編																	都 道 府 県 編
4区分	職 業	15	15	15	12	9	一般世帯数, 一般世帯人員	2	14	5												

**通勤・通学者数**

分 類 区 分	集 計 区 分	表番号				表 章 事 項	分 類 事 項 (数字は区分数)															
		統 計 表 番 号	ペ ー ジ ム		報 告 書		住 居 の 種 類	従 業 ・ 通 学 時 の 世 帯 の 状 況	就 業 ・ 通 学 者 数													
			全 国 編	都 道 府 県 編	全 国 編																	都 道 府 県 編
5区分	職 業	15	15	15	12	9	一般世帯数, 一般世帯人員	2	14	4												

※ 県庁所在市を除く



5年前の常住地

分類区分	集計区分	表番号					表章事項	分類事項(数字は区分数)																	
		統計表番号	ホームジム		報告書			女	年	世帯主の年齢	世帯主との続柄	国籍	施設等の世帯の種類	世帯の家族類型	労働力状態	従業上の地位	産業	職業	在学か否かの別・最終卒業学校の種類	現住地	世帯主の5年前常住地	世帯の移動類型			
			全	都	全	都																	年齢	籍	類
A	移動	1	1	1	1	1	人口(転入)	2	各C																
	移動	1	1	1	1	1	15歳以上人口(転入)	2					5		大										
		4	4	4	4	3	人口(転入)	2														6			
	移動	1	1	1	1	1	15歳以上就業者数(転入)	2						5		大									
B	移動	3	3	3	3		15歳以上人口(転入)	2	5G				5		大										
		6	6	6			人口(転入)	2	5E													6			
	移動	3	3	3	2		15歳以上就業者数(転入)	2	5G					5		大									
C	移動	4-1		4-1			人口(転入)	2																	
		4-2		4-2			人口, 15歳以上就業者数(転入)	2																	
D	移動	3		3			人口(転入)	2	5C																
6区分	移動人口	8-1	8-1			4	外国人数(転入)	2	5C			11													
		8-2	8-2	8-2		3	外国人数(転入)	2				11													
		9	9	9			一般世帯人員(総数, 世帯主)(転入)	2	5E				4												4
		13	13	13	8		施設等の世帯人員(転入)	2	5E			4													
	小地域	20		20			人口(転入)	2																	
3区分	移動	12	12	12	7		一般世帯人員(転入)	2	5E	5														6	
県	移動	6	6		3		人口	2																県	
市	移動	7		7			人口	2																市	

※ 県庁所在市を除く

集 計 地 域													町 ・ 字 等	摘 要
現住所						5年前の常住地								
全 国	都 道 府 県	人 口 50 万 以 上 の 市 区	人 口 20 万 以 上 50 万 未 満 の 市 区	20 大 都 市 の 区	人 口 20 万 未 満 の 市 町 村	全 国	都 道 府 県	人 口 50 万 以 上 の 市 区	人 口 20 万 以 上 50 万 未 満 の 市 区	20 大 都 市 の 区	人 口 20 万 未 満 の 市 町 村			
														(再掲) 5歳以上人口
														(別掲) 転出
														(別掲) 転出 (再掲) 5歳以上
														(別掲) 転出
														(再掲) 5歳以上人口
														(再掲) 5歳以上人口 ※ 集計は移動人口の産業等集計の際に行う。
														(別掲) 転出
														(別掲) 総人口, 日本人
														(別掲) 総人口, 日本人 (再掲) 5歳以上
														(再掲) 5歳以上
														(再掲) 5歳以上
														(再掲) 5歳以上
														(再掲) 5歳以上人口
														(再掲) 5歳以上人口

**現 住 地**

分 類 区 分	集 計 区 分	表番号				表 章 事 項	分 類 事 項 (数字は区分数)																			
		統 計 表 番 号	ペ ー ジ ム		報 告 書		男	年 齢	勞 働 力 状 態	従 業 上 の 地 位	産 業	職 業	在 学 か 否 か の 別 ・ 最 終 卒 業 学 校 の 種 類	5 年 前 の 常 住 地												
			全 国 編	都 道 府 県 編	全 国 編																		都 道 府 県 編	女		
A	移動	2	2	2	2	人口 (転出)	2	各C																		
	移動	2	2	2	2	15歳以上人口 (転出)	2	5		大																
		5	5	5	5	4	人口 (転出)	2					6													
	移動	2	2	2		2	15歳以上就業者数 (転出)	2		5		大														
B	移動	5-1		5-1		人口 (転出)	2																			
	移動	5-2		5-2		人口, 15歳以上就業者数 (転出)	2																			
県	移動	6	6		3	人口	2																			
市	移動	7		7		人口	2																			

**世帯主の5年前常住地**

分 類 区 分	集 計 区 分	表番号				表 章 事 項	分 類 事 項 (数字は区分数)																			
		統 計 表 番 号	ペ ー ジ ム		報 告 書		男	世 帯 主 の 年 齢	世 帯 主 と の 続 き 柄	世 帯 の 家 族 類 型	5 年 前 の 常 住 地	世 帯 の 移 動 類 型														
			全 国 編	都 道 府 県 編	全 国 編																		都 道 府 県 編	女		
A	移動	10	10	10	5	4	一般世帯数, 一般世帯人員 (転入)				4	4														
6区分	移動	12	12	12	7		一般世帯人員 (転入)	2	5E	5		3														

**世帯主の現住地**

分 類 区 分	集 計 区 分	表番号				表 章 事 項	分 類 事 項 (数字は区分数)																			
		統 計 表 番 号	ペ ー ジ ム		報 告 書		世 帯 の 家 族 類 型	世 帯 の 移 動 類 型																		
			全 国 編	都 道 府 県 編	全 国 編																			都 道 府 県 編		
A	移動	11	11	11	6	5	一般世帯数, 一般世帯人員 (転出)	4	4																	

集 計 地 域															
現住所						5年前の常住地									
全	都	道	人口 50 万 以 上	の 市 区	人口 20 万 以 上	20 大 都 市 の 区	人口 20 万 未 満 の 市 町 村	全	都	道	人口 50 万 以 上	の 市 区	人口 20 万 以 上	20 大 都 市 の 区	人口 20 万 未 満 の 市 町 村
国	県							国	県						
															(再掲) 5歳以上人口
															(再掲) 5歳以上人口
															(再掲) 5歳以上人口 ※ 集計は移動人口の産業等集計の際に行う。
															(再掲) 5歳以上人口
															(再掲) 5歳以上人口

集 計 地 域															
現住所						5年前の常住地									
全	都	道	人口 50 万 以 上	の 市 区	人口 20 万 以 上	20 大 都 市 の 区	人口 20 万 未 満 の 市 町 村	全	都	道	人口 50 万 以 上	の 市 区	人口 20 万 以 上	20 大 都 市 の 区	人口 20 万 未 満 の 市 町 村
国	県							国	県						
															(再掲) 5歳以上一般世帯人員
															(再掲) 5歳以上

集 計 地 域															
現住所						5年前の常住地									
全	都	道	人口 50 万 以 上	の 市 区	人口 20 万 以 上	20 大 都 市 の 区	人口 20 万 未 満 の 市 町 村	全	都	道	人口 50 万 以 上	の 市 区	人口 20 万 以 上	20 大 都 市 の 区	人口 20 万 未 満 の 市 町 村
国	県							国	県						
															(再掲) 5歳以上一般世帯人員

### 居 住 期 間

分 類 区 分	集 計 区 分	表番号				表 章 事 項	分 類 事 項 (数字は区分数)														
		統 計 表 番 号	ペ ー ジ ム		報 告 書		男	年 齢	配 偶 関 係	従 業 上 の 地 位	産 業	職 業									
			全 国 編	都 道 府 県 編	全 国 編																都 道 府 県 編
6 区分	産業基本	7	7	7	8	4	人口	2	5C	3A											
		8	8	8			15歳以上就業者数	2			7A	大									
	職業	5	5	5			15歳以上就業者数	2			7A	大									
	小地域	13		13			人口	2													

### 世帯主の居住期間

分 類 区 分	集 計 区 分	表番号				表 章 事 項	分 類 事 項 (数字は区分数)														
		統 計 表 番 号	ペ ー ジ ム		報 告 書		世 帯 の 家 族 類 型	住 居 の 種 類 ・ 住 宅 の 所 有 の 関 係	世 帯 主 の 就 業 ・ 非 就 業	世 帯 主 の 従 業 上 の 地 位	世 帯 主 の 産 業										
			全 国 編	都 道 府 県 編	全 国 編																都 道 府 県 編
6 区分	産業	9	9	9			一般世帯数, 一般世帯人員			2	7A	大									
	職業	6	6	6	5	3	一般世帯数, 一般世帯人員		7A												
		7	7	7			一般世帯数, 一般世帯人員	16													

### 世帯の移動類型

分 類 区 分	集 計 区 分	表番号				表 章 事 項	分 類 事 項 (数字は区分数)														
		統 計 表 番 号	ペ ー ジ ム		報 告 書		男	年 齢	世 帯 の 家 族 類 型	5 年 前 の 常 住 地	世 帯 主 の 5 年 前 常 住 地	世 帯 主 の 現 住 地									
			全 国 編	都 道 府 県 編	全 国 編																都 道 府 県 編
4 区分	移動	9	9	9			一般世帯人員 (総数, 世帯主) (転入)	2	5E	4	6										
		10	10	10	5	4	一般世帯数, 一般世帯人員 (転入)			4		A									
		11	11	11	6	5	一般世帯数, 一般世帯人員 (転出)			4			A								

※ 県庁所在市を除く







集 計 地 域																摘 要											
全 国 編										都 道 府 県 編																	
全 国	全 国 市 部 ・ 郡 部	都 道 府 県 市 部 ・ 郡 部	都 道 府 県 市 部 ・ 郡 部	人口 50 万以上	の 市 区	人口 50 万 未 満 の 市 区 町 村	旧 市 町 村	人口 全 国	集 中 都 道 府 町 村	地 区 市 区 村	都 道 府 県 市 部 ・ 郡 部	人口 50 万 以上	の 市 区	北 海 道 の 振 興 局	人口 20 万 以上 50 万 未 満 の 市 区		人口 20 万 未 満 の 市 部 所 在 市 区	20 大 都 市 の 区	人口 20 万 未 満 の 市 町 村	旧 市 町 村	都 道 府 県	人口 20 万 以上 の 市 区	人口 20 万 未 満 の 市 部 所 在 市 区	20 大 都 市 の 区	人口 20 万 未 満 の 市 町 村		
																										20 大 都 市	他 の 市 区
						1)		2)	2)										1)		2)						1) 郡計を含む。 2) 市部・郡部計を含む。
						1)		2)	2)										1)		2)						1) 郡計を含む。 2) 市部・郡部計を含む。
							1)													1)							1) 市部・郡部計を含む。
1)	1)	1)			2)		3)	3)			1)	4)		1)	4)	1)	4)	1)	4)	1)	4)	1)	4)	1)	4)	3)	1) 報告書には総数のみを掲載する（日本人は掲載しない。）。 2) 郡計を含む。 3) 市部・郡部計含む。 4) 都道府県編の報告書は年齢(各歳B)を年齢(5歳階級B)に変更。
1)																											1) 報告書には総数のみを掲載する（日本人は掲載しない。）。
1)																											1) 報告書には総数のみを掲載する（日本人は掲載しない。）。
											1)	1)	1)														1) 報告書には総数のみを掲載する（日本人は掲載しない。）。
																											(再掲) 3 世代世帯
1)	1)	1)					1)				1)	1)	1)	1)	1)	1)	1)	1)	1)							(再掲) 間借り・下宿などの単身者、会社などの独身寮の単身者 1) 報告書には世帯人員（10区分/4区分）を掲載しない。	
																											(再掲) 6 歳未満・18歳未満世帯員のいる一般世帯
																											(再掲) 6 歳未満・18歳未満世帯員のいる一般世帯、3 世代世帯、母子・父子世帯
																											(再掲) 3 世代世帯、6 歳未満・12歳未満・15歳未満・18歳未満・20歳未満世帯員のいる一般世帯
																											(再掲) 3 世代世帯、間借り・下宿などの単身者、会社などの独身寮の単身者
1)																										(再掲) 3 世代世帯、間借り・下宿などの単身者、会社などの独身寮の単身者 1) 報告書には世帯主の配偶関係「不詳」を掲載しない。	
1)																										(再掲) 3 世代世帯、間借り・下宿などの単身者、会社などの独身寮の単身者 1) 報告書には配偶関係「不詳」を掲載しない。	
																											(再掲) 3 世代世帯
																											(再掲) 3 世代世帯
																											(再掲) 3 世代世帯

人口等基本集計（第2巻）

主 な 集 計 事 項	表番号				表 章 事 項	分 類 事 項 (数字は区分数)																	
	統 計 表 番 号	ペ ー ジ ム		報 告 書		男 女	世 帯 主 の 男 女	年 齢	世 帯 主 の 年 齢	夫 の 年 齢	妻 の 年 齢	世 帯 の 家 族 類 型	世 帯 人 員	住 居 の 種 類 ・ 住 宅 の 所 有 の 関 係	住 居 の 種 類 ・ 住 宅 の 建 て 方	住 宅 の 建 て 方	建 物 全 体 の 階 数	世 帯 が 住 ん で い る 階	延 べ 面 積	高 齢 世 帯 員 の 有 無 に よ る 世 帯 の 類 型			
		全 国 編	都 道 府 県 編	全 国 編																	都 道 府 県 編	各G	各G
夫婦の 年齢	17	17	17	13	夫婦数（総数，日本人）						各G	各G											
住 居 の 状 態	18-1	18-1	18-1	14	8	一般世帯数，一般世帯人員，1世帯当たり人員								7A							14		
	18-2	18-2	18-2			一般世帯数，一般世帯人員，1世帯当たり人員								6A							14		
	19-1	19-1	19-1	15	9	一般世帯数，一般世帯人員，1世帯当たり人員								7B	8						6		
	19-2	19-2	19-2			一般世帯数，一般世帯人員，1世帯当たり人員								6B	8						6		
	20	20	20			共同住宅に住む一般世帯数		2		5E								5	5				
	21	21	21			一般世帯数，一般世帯人員，1世帯当たり人員							7	7B							14		
	22	22				一般世帯人員	2		5C				16	7A									
	23	23	23			一般世帯人員	2		5C						9								
	24-1	24-1	24-1			一般世帯数，一般世帯人員								7B	7						14		
	24-2	24-2	24-2			一般世帯数，一般世帯人員								3	6B						14		
	25-1	25-1	25-1	16		一般世帯数，一般世帯人員							16	7B	8								
	25-2	25-2	25-2			一般世帯数，一般世帯人員							16	6B									
	26	26	26			一般世帯数，一般世帯人員		2		3			5	3	8							6	
	27	27	27			一般世帯数，一般世帯人員		2		5E			16	7B									
	28-1	28-1	28-1			一般世帯数，一般世帯人員		2		3			5	7B								6	
28-2	28-2	28-2			一般世帯数，一般世帯人員		2		3			5	6B								6		
29	29	29	17		一般世帯数，一般世帯人員							16	3								14		
高齢世帯員 の有無によ る世帯の 類型	30	30	30			一般世帯数，一般世帯人員，65歳以上一般世帯人員																17	

※ 県庁所在市を除く

集 計 地 域																				摘 要				
全 国 編										都 道 府 県 編														
全 国	全 国 市 部 ・ 郡 部	都 道 府 県 市 部 ・ 郡 部	都 道 府 県 市 部 ・ 郡 部	人 口 50 万 以 上	の 市 区	人 口 50 万 未 満 の 市 区	旧 市 町 村	人 口 50 万 未 満 の 市 区	全 国	都 道 府 県 市 部 ・ 郡 部	都 道 府 県 市 部 ・ 郡 部	人 口 50 万 以 上	の 市 区	北 海 道 の 振 興 局	人 口 20 万 以 上	人 口 20 万 未 満 の 市 部 所 在 市	20 大 都 市 の 区	人 口 20 万 未 満 の 市 町 村	旧 市 町 村		人 口 集 中 地 区			
																				都 道 府 県	人 口 20 万 以 上 の 市	人 口 20 万 未 満 の 市 部 所 在 市	20 大 都 市 の 区	人 口 20 万 未 満 の 市 町 村
1)																					1) 報告書には総数のみを掲載する（日本人は掲載しない。）。			
																						(再掲) 世帯が住んでいる階		
																						(再掲) 世帯が住んでいる階		
																						(再掲) 3 世代世帯		
																						(再掲) 世帯が住んでいる階		
																						(再掲) 3 世代世帯, 世帯が住んでいる階		
																						(再掲) 3 世代世帯		
																						(再掲) 3 世代世帯		
																						(再掲) 3 世代世帯		

人口等基本集計（第2巻）

主 な 集 計 事 項	表番号				表 章 事 項	分 類 事 項 (数字は区分数)																
	統 計 表 番 号	ペ ー ジ ム		報 告 書		世 帯 主 の 男 女	世 帯 主 の 年 齢	世 帯 の 家 族 類 型	世 帯 人 員	住 居 の 種 類 ・ 住 宅 の 所 有 の 関 係	住 宅 の 建 て 方	延 べ 面 積	65 歳 以 上 世 帯 員 の 有 無	65 歳 未 満 世 帯 員 の 有 無	65 歳 以 上 世 帯 人 員							
		全 国 編	都 道 府 県 編	全 国 編																都 道 府 県 編		
高 齢 世 帯 員 の い る 世 帯	31	31	31	18	10	一般世帯数，一般世帯人員，65歳以上世帯人員																
	32-1	32-1	32-1		19	一般世帯数，一般世帯人員，65歳以上世帯人員									22							
	32-2	32-2	32-2			一般世帯数，一般世帯人員，65歳以上世帯人員									22							
	33	33	33		20	一般世帯数，一般世帯人員，65歳以上世帯人員					2	5E			7				2A			
	34-1	34-1	34-1			一般世帯数，一般世帯人員，65歳以上世帯人員， 1世帯当たり人員									7A	14	2A					
	34-2	34-2	34-2			一般世帯数，一般世帯人員，65歳以上世帯人員， 1世帯当たり人員									6A	14	2A					
	35-1	35-1	35-1			一般世帯数									7	7B		2A				
	35-2	35-2	35-2			一般世帯数									7	6B		2A				
	36	36			21	一般世帯数，一般世帯人員，1世帯当たり人員									7	7B	14	2A				
	37-1	37-1	37-1			一般世帯数，一般世帯人員，65歳以上世帯人員， 1世帯当たり人員									3	8	6	2A				
37-2	37-2	37-2			一般世帯数，一般世帯人員，65歳以上世帯人員， 1世帯当たり人員									3	6A	6	2A					

人口等基本集計（第2巻）

主 な 集 計 事 項	表番号				表 章 事 項	分 類 事 項 (数字は区分数)															
	統 計 表 番 号	ペ ー ジ ム		報 告 書		男 女	年 齢	夫 年 齢	妻 年 齢	配 偶 関 係	国 籍	世 帯 主 の 国 籍	夫 の 国 籍	妻 の 国 籍	世 帯 の 家 族 類 型	夫 婦 の 種 類	住 居 の 種 類 ・ 住 宅 の 所 有 の 関 係	住 宅 の 建 て 方	延 べ 面 積	外 国 人 の い る 世 帯 の 類 型	
		全 国 編	都 道 府 県 編	全 国 編																	都 道 府 県 編
高 齢 夫 婦 世 帯	38	38	38		22	夫婦のみの世帯数															
	39-1	39-1	39-1			夫婦のみの世帯数															
	39-2	39-2	39-2			夫婦のみの世帯数															
	40	40	40			夫婦のみの世帯数															
外 国 人	41	41	41	23	11	外国人数															
	42	42	42	24	12	外国人数															
	43	43	43			15歳以上外国人数															
	44	44	44	25		外国人のいる一般世帯数，一般世帯人員，外国人 人員															
	45	45	45			外国人のいる一般世帯数，一般世帯人員，1世帯 当たり人員															
	46	46				夫婦数															

※ 県庁所在市を除く



産業等基本集計（第3巻）

主 な 集 計 事 項	表番号					表 章 事 項	分 類 事 項 (数字は区分数)															
	統 計 表 番 号	ペ ー ジ ム		報 告 書			男	年 齢	世 帯 主 の 続 き 柄	配 偶 係	世 帯 の 種 類	世 帯 の 家 族 類 型	世 帯 人 員	労 働 力 の 状 態	就 業 の 状 態	就 業 ・ 非 就 業	世 帯 主 の 就 業 ・ 非 就 業	居 住 期 間	世 帯 主 の 居 住 期 間	従 業 上 の 地 位	世 帯 主 の 従 業 上 の 地 位	
		全 国 編	都 道 府 県 編	全 国 編	都 道 府 県 編																	女
労働力状態・産業・従業上の地位	1-1	1-1	1-1	1		15歳以上人口	2	各F					8									
	1-2	1-2	1-2			15歳以上人口	2	5G					8									
	2-1	2-1	2-1	2		15歳以上人口（総数、日本人）	2	5G	4				8									
	2-2	2-2	2-2	3	1	15歳以上人口	2	5G	4				8									
	3	3	3	4	2	15歳以上就業者数	2	5G	3A				4							8		
	4	4	4	5		15歳以上就業者数	2	5F					4									
	5-1	5-1	5-1	6		15歳以上就業者数，平均年齢（総数，単独世帯・自衛隊営舎内居住者の単独有配偶者）	2	5G												8		
	5-2	5-2	5-2	7	3	15歳以上就業者数	2														8	
	6-1	6-1	6-1			15歳以上就業者数，平均年齢（総数，日本人）	2	5G	3A													
	6-2	6-2	6-2			15歳以上就業者数，平均年齢	2	5G														
居住期間	7	7	7	8	4	人口	2	5C	3A								6					
	8	8	8			15歳以上就業者数	2										6			7A		
	9	9	9			一般世帯数，一般世帯人員									2		6			7A		
教育	10-1	10-1	10-1	9		15歳以上人口	2	5G	4													
	10-2	10-2	10-2		5	15歳以上人口	2	5G														
	11	11	11			15歳以上人口	2	5G				3										
	12	12	12			15歳以上就業者数	2	5G												8		
	13-1	13-1	13-1	10		在学者，未就学者数	2	各L														
	13-2	13-2	13-2			在学者，未就学者数	2															
世帯主との 続き柄	14	14	14	11		15歳以上一般世帯人員	2	5G	6	3A		2	5							4		
世帯の家族 類型・労働 力状態	15	15	15	12		15歳以上世帯人員	2	各G		2	16			2								
	16-1	16-1	16-1			15歳以上一般世帯人員	2	5G			5		3									
	16-2	16-2	16-2			15歳以上一般世帯人員	2	5G			5		3									

※ 県庁所在市を除く





産業等基本集計（第3巻）

主 な 集 計 事 項	表番号				表 章 事 項	分 類 事 項 (数字は区分数)															
	統 計 表 番 号	ペ ー ジ ム		報 告 書		世 帯 の 家 族 類 型	夫 の 年 齢	妻 の 年 齢	親 の 男 女	親 の 年 齢	子 供 の 有 無 ・ 年 齢	子 供 の 数 ・ 年 齢	親 と の 同 居 ・ 非 同 居	親 の 就 業 ・ 非 就 業	夫 婦 の 就 業 ・ 非 就 業	夫 の 労 働 力 状 態	妻 の 労 働 力 状 態	夫 の 従 業 上 の 地 位	妻 の 従 業 上 の 地 位	夫 の 産 業	
		全 国 編	都 道 府 県 編	全 国 編																	都 道 府 県 編
世帯型の 家族 供	17-1	17-1	17-1		夫婦のいる一般世帯数，一般世帯人員	3	5H				121										
	17-2	17-2	17-2		夫婦のいる一般世帯数，一般世帯人員	3					52										
	18	18	18		夫婦のいる一般世帯数，一般世帯人員	3	5H				121										
	19	19	19	13	子供の数								4								
親（夫婦） の労働力状 態・子供	20	20	20		夫婦のいる一般世帯数，一般世帯人員		5H				121				4						
	21	21	21		夫婦のいる一般世帯数，一般世帯人員		5H				121				4						
	22-1	22-1			男親又は女親と子供の核家族世帯数，世帯人員			2	5H	58		2									
	22-2	22-2	22-2		男親又は女親と子供の核家族世帯数，世帯人員			2	5H	35		2									
夫婦の 労働力状 態・子供	23	23	23	14	6 夫婦のいる一般世帯数，一般世帯人員	3					49				4						
	24	24	24		子供の数	4							4								
夫婦の 年齢・労働 力状態	25	25	25	15	7 夫婦数		5G	5G							8	8					
	26	26	26		夫婦数		5G	5G							5	5	8	8			
	27	27	27		夫婦数										3	3					大
高齢夫婦 世帯	28	28	28	16	夫婦のみの世帯数		7	7						4							

産業等基本集計（第3巻）

主 な 集 計 事 項	表番号				表 章 事 項	分 類 事 項 (数字は区分数)														
	統 計 表 番 号	ペ ー ジ ム		報 告 書		母 の 年 齢	父 の 年 齢	世 帯 の 家 族 類 型	世 帯 の 経 済 構 成	住 居 の 種 類 ・ 住 宅 の 所 有 の 関 係	延 べ 面 積	母 の 配 偶 関 係	父 の 配 偶 関 係	母 の 労 働 力 状 態	父 の 労 働 力 状 態	母 の 従 業 上 の 地 位	父 の 従 業 上 の 地 位	子 供 の 数	最 少 の 子 供 の 年 齢	
		全 国 編	都 道 府 県 編	全 国 編																都 道 府 県 編
母子世帯	29	29	29	17	8 母子世帯数，母子世帯人員，1世帯当たり子供の数	5L						3B						3	8	
	30	30	30		母子世帯数，母子世帯人員，1世帯当たり子供の数													3		
	31	31	31		母子世帯数，母子世帯人員，1世帯当たり人員					7A	6									
	32-1	32-1			母子世帯数，母子世帯人員	5L						3B		3		7B				
	32-2	32-2	32-2		母子世帯数，母子世帯人員	5L							3		7B					
父子世帯	33	33	33	18	9 父子世帯数，父子世帯人員，1世帯当たり子供の数		5L						3B					3	8	
	34	34	34		父子世帯数，父子世帯人員，1世帯当たり子供の数													3		
	35	35	35		父子世帯数，父子世帯人員，1世帯当たり人員					7A	6									
	36-1	36-1			父子世帯数，父子世帯人員		5L						3B		3	7B				
	36-2	36-2	36-2		父子世帯数，父子世帯人員		5L							3		7B				

※ 県庁所在市を除く

妻 の 産 業	子 供 の 男 女	子 供 の 年 齢	集 計 地 域																摘 要		
			全国編								都 道 府 県 編										
			全 国	都 道 府 県	人口 50万 以上の 市区		人口 50万 未満の 市区 町村	全 国 人 口 集 中 地 区	都 道 府 県	人口 50万 以上の 市区		北 海 道 の 振 興 局	人口 20万 以上の 50万 未満の 市	人口 20万 未満の 県庁所 在 市	20 大 都 市 の 区	人口 20万 未満の 市町村	人口集中地区				
					20 大 都 市	他の 市区				都 道 府 県	人口 20万 以上の 市						人口 20万 未満の 県庁所 在 市	20 大 都 市 の 区		人口 20万 未満の 市町村	
																				(再掲) 3世代世帯	
																				(再掲) 3世代世帯	
																				(再掲) 3世代世帯	
	2	各H																		(再掲) 母子世帯, 父子世帯, 子供のいる一般世帯数	
																				(再掲) 雇用者	
																				(再掲) 雇用者	
																				(再掲) 雇用者, 夫婦のいる3世代世帯	
	2	各I																		(再掲) 母子世帯, 父子世帯 (別掲) 子供のいる一般世帯数 (3歳, 6歳, 12歳, 15歳, 18歳, 20歳未満の子供のいる一般世帯数)	
																				(再掲) 6歳未満の子供あり	
																				(再掲) 6歳未満の子供あり	
大																					
																				(再掲) いずれかが65歳以上の夫婦のみの世帯, 夫婦とも65歳以上の世帯	

全 国	都 道 府 県	人口 50万 以上の 市区	人口 50万 未満の 市区 町村	全 国 人 口 集 中 地 区	都 道 府 県	集 計 地 域																摘 要		
						全国編								都 道 府 県 編										
						全 国	都 道 府 県	人口 50万 以上の 市区		人口 50万 未満の 市区 町村	全 国 人 口 集 中 地 区	都 道 府 県	人口 50万 以上の 市区		北 海 道 の 振 興 局	人口 20万 以上の 50万 未満の 市	人口 20万 未満の 県庁所 在 市	20 大 都 市 の 区	人口 20万 未満の 市町村	人口集中地区				
								20 大 都 市	他の 市区				都 道 府 県	人口 20万 以上の 市						人口 20万 未満の 県庁所 在 市	20 大 都 市 の 区		人口 20万 未満の 市町村	
1)					1)	1)														(再掲) 最年長の子供が6歳未満 1) 報告書において母の配偶関係(3区分)を掲載しない。				
																				(再掲) 6歳未満の子供のいる世帯				
1)					1)	1)														(再掲) 最年長の子供が6歳未満 1) 報告書において父の配偶関係(3区分)を掲載しない。				
																				(再掲) 6歳未満の子供のいる世帯				

産業等基本集計（第3巻）

主 な 集 計 事 項	表番号				表 章 事 項	分類事項（数字は区分数）																
	統 計 表 番 号	ペ ー ジ ム		報 告 書		男 女	世 帯 主 の 男 女	年 齢	世 帯 主 の 年 齢	国 籍	世 帯 の 種 類	労 働 力 状 態	就 業 ・ 非 就 業	世 帯 主 の 就 業 ・ 非 就 業	従 業 上 の 地 位	世 帯 主 の 従 業 上 の 地 位	産 業	在 学 か 否 か の 別 ・ 最 終 卒 業 学 校 の 種 類	住 居 の 種 類 ・ 住 宅 の 所 有 の 関 係	住 居 の 種 類 ・ 住 宅 の 建 て 方		
		全 国 編	都 道 府 県 編	全 国 編																	都 道 府 県 編	
住居の 状態・労働 力状態	37	37	37	19	一般世帯数，一般世帯人員	2	2	5E	5E				2	2	2	2					9	
都 市 計 画 の 地 域 区 分	38-1	38-1	38-1		人口，世帯数，世帯人員	2					2											
	38-2	38-2	38-2		人口，世帯数，世帯人員	2					2											
	39-1	39-1	39-1		一般世帯数，一般世帯人員																8	
	39-2	39-2	39-2		一般世帯数，一般世帯人員																	6A
	40	40	40		一般世帯数																	3
外 国 人 の 労 働 力 状 態 ・ 産 業 ・ 教 育	41-1	41-1		20	15歳以上外国人数	2		5G		11	8											
	41-2	41-2	41-2		15歳以上外国人数	2		5G			8											
	41-3	41-3	41-3	10	15歳以上外国人数	2				11	8											
	42-1	42-1			15歳以上外国人就業者数	2				11						7A		大				
	42-2	42-2	42-2		15歳以上外国人就業者数	2										7A		大				
	42-3	42-3	42-3	21	11	15歳以上外国人就業者数	2				11							大				
	43-1	43-1		22	15歳以上外国人数	2		5G		11											6	
	43-2	43-2	43-2		15歳以上外国人数	2		5G														6

※ 県庁所在市を除く

延 住 都 市 計 画 の 建 て 積 面 積 方 分	集 計 地 域																摘 要
	全国編								都 道 府 県 編								
	全 国	都 道 府 県	人口 50 万 以 上		の 市 区 の 市 区 町 村	全 国 人 口 集 中 地 区	都 道 府 県	人 口 50 万 以 上	の 市 区 の 市 区	北 海 道 の 振 興 局	人 口 20 万 以 上	人 口 20 万 未 満	の 市 町 村	20 大 都 市 の 区	人 口 20 万 未 満	の 市 町 村	
			20 大 都 市	他 の 市 区													
																	(再掲) 65歳以上世帯員のいる世帯, 高齢単身世帯, 高齢夫婦世帯
	47													1)			1) 人口1万未満の市町村を含まない。
	9																
6	47																
6	9																
	6B	47															
		1)															(別掲) 15歳以上総人口, 15歳以上日本人 1) 報告書において別掲の年齢(5歳階級)は掲載しない。
																	(別掲) 15歳以上総人口, 15歳以上日本人
																	(別掲) 15歳以上総人口, 15歳以上日本人
																	(別掲) 15歳以上総就業者数, 15歳以上日本人就業者数
																	(別掲) 15歳以上総就業者数, 15歳以上日本人就業者数
																	(別掲) 15歳以上総就業者数, 15歳以上日本人就業者数
																	(別掲) 15歳以上総人口, 15歳以上日本人
																	(別掲) 15歳以上総人口, 15歳以上日本人

職業等基本集計（第4巻）

主 な 集 計 事 項	表番号					表 章 事 項	分 類 事 項 (数字は区分数)														
	統 計 表 番 号	ペ ー ジ ム		報 告 書			男 女	年 齢	配 偶 係	就 業 の 状 態	世 帯 の 家 族 類 型	従 業 上 の 地 位	産 業	職 業	夫 の 職 業	妻 の 職 業	労 働 力 状 態	夫 の 労 働 力 状 態	妻 の 労 働 力 状 態	住 居 の 種 類 ・ 住 宅 の 所 有 の 関 係	居 住 期 間
		全 国 編	都 道 府 県 編	全 国 編	都 道 府 県 編																
産 業 ・ 職 業 上 の 地 ・ 位	1	1	1	1	1	15歳以上就業者数	2	5F	4					大							
	2-1	2-1	2-1	2		15歳以上就業者数（総数、単独世帯・自衛隊営舎内居住者の単独有配偶者）	2	5G			8		大								
	2-2	2-2	2-2	3	1	15歳以上就業者数	2				8		大								
	3-1	3-1	3-1			15歳以上就業者数、平均年齢（総数、日本人）	2	5G	3A				大								
	3-2	3-2	3-2			15歳以上就業者数、平均年齢	2	5G					大								
	4-1	4-1	4-1	4		15歳以上就業者数	2	5G					大	大							
	4-2	4-2	4-2		2	15歳以上就業者数	2						大	大							
居 住 期 間	5	5	5			15歳以上就業者数	2					7A		大							6
	6	6	6	5	3	一般世帯数、一般世帯人員															7A
	7	7	7			一般世帯数、一般世帯人員					16										
教 育	8	8	8	6		15歳以上就業者数	2	5G					大								
世 帯 の 家 族 類 型	9	9	9	7	4	15歳以上一般世帯人員	2	5G			5		大			3					
夫 婦 の 労 働 力 状 態	10	10	10	8	5	夫婦数								大	大		3	3			

職業等基本集計（第4巻）

主 な 集 計 事 項	表番号					表 章 事 項	分 類 事 項 (数字は区分数)														
	統 計 表 番 号	ペ ー ジ ム		報 告 書			男 女	世 帯 主 の 男 女	世 帯 主 の 年 齢	母 の 年 齢	世 帯 員 の 年 齢	世 帯 主 の 配 偶 係	世 帯 員 の 配 偶 係	国 籍	世 帯 の 家 族 類 型	住 居 の 種 類	住 居 の 種 類 ・ 住 宅 の 建 て 方	従 業 上 の 地 位	職 業	母 の 職 業	世 帯 の 経 済 構 成
		全 国 編	都 道 府 県 編	全 国 編	都 道 府 県 編																
母 子 世 帯	11	11	11	9	6	母が就業している母子世帯数、母子世帯人員			5L												大
世 帯 の 経 済 構 成	12	12	12	10	7	一般世帯数、一般世帯人員、就業者数、1世帯当たり人員															12
	13	13	13			一般世帯数、一般世帯人員								16							12
外 国 人 の 職 業	14-1	14-1				15歳以上外国人就業者数	2						11					7A	大		
	14-2	14-2	14-2			15歳以上外国人就業者数	2											7A	大		
	14-3	14-3	14-3	11	8	15歳以上外国人就業者数	2						11						大		
従 業 世 帯 の 学 状 況 の	15	15	15	12	9	一般世帯数、一般世帯人員									2						
	16-1	16-1				一般世帯数										9					
	16-2	16-2	16-2			一般世帯数										7					
	17	17	17			一般世帯数								16	2						
世 帯 主 と 世 帯 員	18	18	18			一般世帯人員	2	2	各E	各C											
	19	19	19			一般世帯人員	2	2	5E	5C				16							
	20	20	20			一般世帯人員	2	2	5E	5C	4	4									

※ 県庁所在市を除く

世帯主の居住期間	在学か否かの別・最終卒業学校の種類	集 計 地 域																	摘 要									
		全国編					都 道 府 県 編																					
		全 国	都 道 府 県	人口50万以上の市区	人口50万未満の市区町村	全国人口集中地区	都 道 府 県	人口50万以上の市区	北海道の振興局	人口20万以上50万未満の市	人口20万未満の県庁所在市	20万未満の市区	人口20万未満の市町村	旧 市 町 村	人口集中地区													
															都 府 県	人口20万以上の市	人口20万未満の市	20万未満の区										
				</																								

職業等基本集計（第4巻）

主 な 集 計 事 項	表番号				表 章 事 項	分 類 事 項 (数字は区分数)																	
	統 計 表 番 号	ペ ー ジ ム		報 告 書		男 女	年 齢	親 の 年 齢	配 偶 係	就 業 ・ 非 就 業	親 と の 同 居 ・ 非 同 居	子 と の 同 居 ・ 非 同 居	世 帯 の 経 済 構 成	住 居 の 種 類 ・ 住 宅 の 所 有 の 関 係	20 歳 以 下 同 居 児 数	同 居 児 の 年 齢	日 本 人						
		全 国 編	都 道 府 県 編	全 国 編													都 道 府 県 編	年 齢	配 偶 係	就 業 ・ 非 就 業	日 本 人 係	就 業 ・ 非 就 業	産 業
母 と そ の 同 居 児	21	21	21		15歳以上70歳未満日本人女性人口									5	各J	2	2	大					
	22	22	22		15歳以上70歳未満日本人女性人口									5	各J	2							
	23	23	23		15歳以上70歳未満日本人女性就業者数									5	各J	2							
	24	24	24		一般世帯の15歳以上70歳未満日本人女性人口							12		5	各J	2							
	25	25	25		一般世帯の15歳以上70歳未満日本人女性人口								7B	5	各J	2							
	26	26	26		20歳以下同居児数										各K	各J	2	大					
	27	27	27		20歳以下同居児数										各K	各J							
	28	28	28		20歳以下同居児数										各K	各J							
	29	29	29		一般世帯の20歳以下同居児数							12			各K	各J							
	30	30	30		一般世帯の20歳以下同居児数								7B		各K	各J							
親 子 の 同 居	31	31	31	13	人口	2	各D	4	2	3													
	32	32	32	14	人口	2	各C	4	2	3													
	33	33	33	15	人口	2	5C	5F	4	4													

※ 県庁所在市を除く



		集 計 地 域													摘 要				
女 性		全 国 編					都 道 府 県 編												
職 業	在学か否かの別・最終卒業学校の種類	全 国	都 道 府 県	人口50万以上の市区		人口50万未満の市区町村	全 国 人 口 集 中 地 区	都 道 府 県	人口50万以上の市区	北海道の振興局	人口20万以上50万未満の市	人口20万未満の県庁所在市	20 大 都 市 の 区	人口20万未満の市町村		人口集中地区			
				20 大 都 市	他の市区											20 大 都 市	他の市区	人口20万以上の市	人口20万未満の県庁所在市
																		(再掲) 休業者，完全失業者	
	6																		
	大																		
																		(再掲) 休業者，完全失業者 (別掲) 非同居児，同居児と非同居児の合計	
	6																		
	大																		
																		(再掲) うち両親とも65・70・75・80・85・90歳以上	

抽出詳細集計（第5巻）

主 な 集 計 事 項	表番号				表 章 事 項	分 類 事 項 (数字は区分数)														
	統 計 表 番 号	ペ ー ジ ム		報 告 書		男 女	世 帯 主 の 男 女	年 齢	世 帯 主 の 年 齢	配 偶 係	就 業 の 状 態	従 業 上 の 地 位	産 業 業 種	社 会 経 済 分 類	世 帯 主 の 社 会 経 済 分 類	在 学 か 否 か の 別 ・ 最 終 卒 業 学 校 の 種 類				
		全 国 編	都 道 府 県 編	全 国 編																都 道 府 県 編
労 働 力 ・ 従 業 上 の 産 業 地 ・ 位	1	1		1	15歳以上就業者数	2		5G			4		中							
	2	2	2		15歳以上就業者数	2		5G		3A		7A	中							
	3	3	3		15歳以上就業者数	2							中							
	4	4		2	15歳以上就業者数，平均年齢（総数，雇用者）	2		5G					小							
	5-1	5-1		3	15歳以上就業者数	2						8	小							
	5-2	5-2	5-2		1	15歳以上就業者数	2						3	小						
	6	6		4	15歳以上就業者数	2		5G			4			中						
	7	7	7		15歳以上就業者数	2		5G		3A		7A		中						
	8	8	8		15歳以上就業者数	2								中						
	9	9		5	15歳以上就業者数，平均年齢（総数，雇用者）	2		5G						小						
	10-1	10-1		6	15歳以上就業者数	2							8	小						
	10-2	10-2	10-2		2	15歳以上就業者数	2						3	小						
11-1	11-1		7	15歳以上就業者数（総数，雇用者（役員を含む），雇用者（役員を含まない））	2								小	小						
11-2	11-2	11-2		15歳以上就業者数（総数，雇用者（役員を含む），雇用者（役員を含まない））	2								中	中						
教 育	12	12	12	8	15歳以上就業者数	2							小						6	
	13	13	13	9	15歳以上就業者数	2								小					6	
	14	14	14		15歳以上就業者数	2		5G					中						6	
	15	15	15		15歳以上就業者数	2		5G						中					6	
社 会 経 済 分 類	16-1	16-1	16-1	10	3	15歳以上人口，平均年齢	2		5G										22	
	16-2	16-2	16-2		4	15歳以上人口	2												22	
世帯主の社会経済分類	17	17	17	11	5	一般世帯数，一般世帯人員，世帯主の平均年齢		2		5E									23	

集 全	計 地 域							摘 要
	都 道 府 県 編							
	都	人口 50 万 以 上	の 市 区	北 海 道 の 振 興 局	人口 10 万 以 上 50 万 未 満 の 市	20 大 都 市 の 区	人口 10 万 未 満 の 市 町 村	
国	県	20 大 都 市	他 の 市 区					
1)								(再掲) 雇用者 1) 報告書には年齢(5歳階級)を掲載しない。
								(再掲) 雇用者
								(別掲) 単独世帯・自衛隊営舎内居住者の単独有配偶者
1)								(再掲) 雇用者 1) 報告書には年齢(5歳階級)を掲載しない。
								(再掲) 雇用者
								(別掲) 単独世帯・自衛隊営舎内居住者の単独有配偶者
								(再掲) 雇用者
								(再掲) 雇用者
								(再掲) 雇用者
								(再掲) 雇用者

従業地・通学地集計その1 (第6巻その1)

主 な 集 計 事 項	表番号					表 章 事 項	分 類 事 項 (数字は区分数)															
	統 計 表 番 号	ペ ー ジ ム		報 告 書			男	年 齢	配 偶 関 係	産 業 地 域	従 業 地 ・ 通 学 地 域	常 住 地 又 は 従 業 地 ・ 通 学 地 域	利 用 交 通 手 段									
		全 国 編	都 道 府 県 編	全 国 編	都 道 府 県 編																	女
従業地・通学地による人口	1	1	1	1	1	人口, 15歳以上就業者数	2	5E				11										
従業地・通学地 と 常 住 地	2	2	2			15歳以上就業者数, 15歳以上通学者数	2			A												
	3		3			15歳以上就業者数, 15歳以上通学者数	2				A											
	4	4				15歳以上自宅外就業者・通学者数	2			県	県											
	5		5			15歳以上自宅外就業者・通学者数	2				市	市										
	6	6	6			15歳以上就業者数	2	5G	3A				5									
産 業	7	7	7	2	2	15歳以上就業者数	2			大			5									
	8		8			15歳以上就業者数				大	B											
	9		9			15歳以上就業者数				大	B											
	10	10	10			15歳以上就業者数 (総数, 雇用者)	2	5G		大												
利 用 交 通 手 段	11-1	11-1	11-1	3	3	15歳以上自宅外就業者数・通学者数							4	31								
	11-2		11-2		4	15歳以上自宅外就業者数・通学者数							4	16								
	12	12	12			15歳以上自宅外就業者数・通学者数							4	9								
	13		13			15歳以上自宅外就業者数・通学者数					C			16								
	14		14			15歳以上自宅外就業者数・通学者数					C			16								
	15		15			15歳以上自宅外就業者数・通学者数					C			9								
	16		16			15歳以上自宅外就業者数・通学者数					C			9								

従業地・通学地集計その2 (第6巻その2)

主 な 集 計 事 項	表番号					表 章 事 項	分 類 事 項 (数字は区分数)															
	統 計 表 番 号	ペ ー ジ ム		報 告 書			男	年 齢	産 業 地 域	職 業 地 域	従 業 地 ・ 通 学 地 域	常 住 地 又 は 従 業 地 ・ 通 学 地 域										
		全 国 編	都 道 府 県 編	全 国 編	都 道 府 県 編																	
職 業	1	1	1	1	1	15歳以上就業者数	2			大			5									
	2		2			15歳以上就業者数				大	B											
	3		3			15歳以上就業者数				大	B											
	4	4	4			15歳以上就業者数 (総数, 雇用者)	2	5G		大												
	5-1	5-1	5-1	2	2	15歳以上就業者数	2	5G		大	大											
	5-2	5-2	5-2		3	15歳以上就業者数	2			大	大											

※ 県庁所在市を除く



従業地・通学地集計その3（第6巻その3）

主 な 集 計 事 項	表番号					表 章 事 項	分 類 事 項 (数字は区分数)														
	統 計 表 番 号	ペ ー ジ ム		報 告 書			女	年 齢	産 業	職 業											
		全	都	全	都																
		国	道	国	道																
編	府	編	府	編	編	編	編	編	編	編	編	編	編	編	編	編	編	編	編		
従 業 地 ・ 職 業 上 の 地 位 による	1-1	1-1	1-1	1	1	15歳以上就業者数	2	5G	中												
	1-2	1-2	1-2			15歳以上就業者数	2		中												
	2-1	2-1	2-1	2	2	15歳以上就業者数	2	5G		中											
	2-2	2-2	2-2			15歳以上就業者数	2			中											

移動人口集計その1（第7巻その1）

主 な 集 計 事 項	表番号					表 章 事 項	分 類 事 項 (数字は区分数)														
	統 計 表 番 号	ペ ー ジ ム		報 告 書			女	年 齢	世 帯 主 の 年 齢	世 帯 主 の 続 き 柄	国 籍	施 設 等 の 世 帯 の 種 類	世 帯 の 家 族 類 型	5 年 前 の 住 地	現 住 地	世 帯 主 の 5 年 前 常 住 地	世 帯 主 の 現 住 地	世 帯 の 移 動 類 型			
		全	都	全	都																
		国	道	国	道																
編	府	編	府	編	編	編	編	編	編	編	編	編	編	編	編	編	編	編	編	編	
移 動 人 口 の 男 女 ・ 年 齢	1	1	1	1	1	人口（転入）	2	各C					A								
	2	2	2	2	2	人口（転出）	2	各C					A								
	3		3			人口（転入）	2	5C					D								
	4-1		4-1			人口（転入）	2						C								
	4-2		4-2			人口，15歳以上就業者数（転入）	2						C								
	5-1		5-1			人口（転出）	2							B							
	5-2		5-2			人口，15歳以上就業者数（転出）	2							B							
外 国 人	8-1	8-1			4	外国人数（転入）	2	5C		11			6								
	8-2	8-2	8-2		3	外国人数（転入）	2			11			6								
世 帯 の 移 動 類 型	9	9	9			一般世帯人員（総数，世帯主）（転入）	2	5E			4	6						4			
	10	10	10	5	4	一般世帯数，一般世帯人員（転入）					4				A			4			
	11	11	11	6	5	一般世帯数，一般世帯人員（転出）					4					A		4			
	12	12	12	7		一般世帯人員（転入）	2		5E	5			3		6						
	13	13	13	8		施設等の世帯人員（転入）	2	5E			4		6								

※ 県庁所在市を除く

集 計 地 域												摘 要	
全 国	常 住 地						従 業 地 ・ 通 学 地						
	都 道 府 県	人 口 20 万 以 上	の 市 区	20 大 都 市 の 区	人 口 20 万 未 満 の 県 庁 所 在 市	人 口 10 万 未 満 の 市 町 村	都 道 府 県	人 口 20 万 以 上	の 市 区	20 大 都 市 の 区	人 口 20 万 未 満 の 県 庁 所 在 市		人 口 10 万 以 上 20 万 未 満 の 市 町 村
													(再掲) 雇用者
													(再掲) 雇用者
													(再掲) 雇用者
													(再掲) 雇用者

集 計 地 域												摘 要	
全 国	現 住 所						5 年 前 の 常 住 地						
	都 道 府 県	人 口 50 万 以 上	の 市 区	20 大 都 市 の 区	人 口 20 万 未 満 の 市 町 村	全 国	都 道 府 県	人 口 50 万 以 上	の 市 区	20 大 都 市 の 区	人 口 20 万 未 満 の 市 町 村		
													20 大 都 市
													(別掲) 転出
													(再掲) 5 歳以上人口
													(再掲) 5 歳以上人口 ※ 集計は移動人口の産業等集計の際に行う。
													(再掲) 5 歳以上人口
													(再掲) 5 歳以上人口 ※ 集計は移動人口の産業等集計の際に行う。
													(再掲) 5 歳以上人口
													(再掲) 5 歳以上人口
													(別掲) 総人口, 日本人
													(別掲) 総人口, 日本人 (再掲) 5 歳以上
													(再掲) 5 歳以上
													(再掲) 5 歳以上一般世帯人員
													(再掲) 5 歳以上一般世帯人員
													(再掲) 5 歳以上
													(再掲) 5 歳以上

移動人口集計その2 (第7巻その2)

主 な 集 計 事 項	表番号					表 章 事 項	分 類 事 項 (数字は区分数)															
	統 計 表 番 号	ペ ー ジ ム		報 告 書			男	年 齢	労 働 力 状 態	産 業	在 学 か 否 か の 別 ・ 最 終 卒 業 学 校 の 種 類	5 年 前 の 住 居 地	現 住 地									
		全 国 編	都 道 府 県 編	全 国 編	都 道 府 県 編																	女
産 業	1	1	1	1	1	15歳以上人口 (転入)	2		5	大		A										
	2	2	2	2	2	15歳以上人口 (転出)	2		5	大		A										
	3	3	3	3	3	15歳以上人口 (転入)	2	5G	5	大		B										
教 育	4	4	4	4	3	人口 (転入)	2				6	A										
	5	5	5	5	4	人口 (転出)	2				6	A										
	6	6	6			人口 (転入)	2	5E			6	B										

移動人口集計その3 (第7巻その3)

主 な 集 計 事 項	表番号					表 章 事 項	分 類 事 項 (数字は区分数)															
	統 計 表 番 号	ペ ー ジ ム		報 告 書			男	年 齢	従 業 上 の 地 位	職 業	5 年 前 の 住 居 地	現 住 地										
		全 国 編	都 道 府 県 編	全 国 編	都 道 府 県 編																	
職 業	1	1	1	1	1	15歳以上就業者数 (転入)	2		5	大	A											
	2	2	2		2	15歳以上就業者数 (転出)	2		5	大	A											
	3	3	3	2		15歳以上就業者数 (転入)	2	5G	5	大	B											



集 計 地 域											摘 要		
現住所						5年前の常住地							
全	都	人口 50万 以上	の 市区	人口 20万 以上 50万 未満の 市	20 大 都 市 の 区	人口 20万 未満の 県庁所在 市	全	都	人口 50万 以上	の 市区		人口 20万 以上 50万 未満の 市	20 大 都 市 の 区
国	府	20 大 都 市	他 の 市 区				国	府	20 大 都 市	他 の 市 区			
													(別掲) 転出
													(再掲) 5歳以上人口
													(再掲) 5歳以上人口
													(別掲) 転出 (再掲) 5歳以上

集 計 地 域											摘 要		
現住所						5年前の常住地							
全	都	人口 50万 以上	の 市区	人口 20万 以上 50万 未満の 市	20 大 都 市 の 区	人口 20万 未満の 県庁所在 市	全	都	人口 50万 以上	の 市区		人口 20万 以上 50万 未満の 市	20 大 都 市 の 区
国	府	20 大 都 市	他 の 市 区				国	府	20 大 都 市	他 の 市 区			
													(別掲) 転出



					集計地域		摘要
在学 学校・未就学 の種類	世帯 の経済 構成	常 住 地 に よ る 従 業 地 ・ 通 学 地	利 用 交 通 手 段	5 年 前 の 常 住 地	町 丁 ・ 字 等	基 本 単 位 区	
							(再掲) 総年齢, 平均年齢, 外国人
							(再掲) 6歳未満・18歳未満・65歳以上世帯員のいる一般世帯数, 65歳以上世帯員のみ一般世帯数, 3世代世帯
7							
	12						
		5					
			9				
				6			