

個人企業経済調査（動向編）

平成30年1～3月期結果（確報）及び平成29年度結果

総務省では、先に平成30年1～3月期の個人企業（個人経営の事業所）の業況判断D I について速報を公表したところですが、今回これに加え、営業状況（売上状況など）、営業収支などの調査結果（確報）について取りまとめました。

－ 結果の要約 －

I 今期（平成30年1～3月期）の売上高及び営業利益

- 1 事業所当たりの売上高
 - ・「卸売業、小売業」及び「宿泊業、飲食サービス業」は、前年同期に比べそれぞれ11.0%、8.6%の増加。
 - ・「製造業」及び「サービス業」は、前年同期に比べそれぞれ13.7%、0.4%の減少。
- 1 事業所当たりの営業利益
 - ・「卸売業、小売業」、「宿泊業、飲食サービス業」及び「サービス業」は、前年同期に比べそれぞれ43.6%、4.3%、1.6%の増加。
 - ・「製造業」は、前年同期に比べ16.7%の減少。

(1事業所当たり)

	売上高		営業利益	
	実数 (千円)	対前年同期比 (%)	実数 (千円)	対前年同期比 (%)
製造業	2,009	-13.7	504	-16.7
卸売業、小売業	3,686	11.0	412	43.6
宿泊業、飲食サービス業	2,187	8.6	388	4.3
サービス業	1,126	-0.4	383	1.6

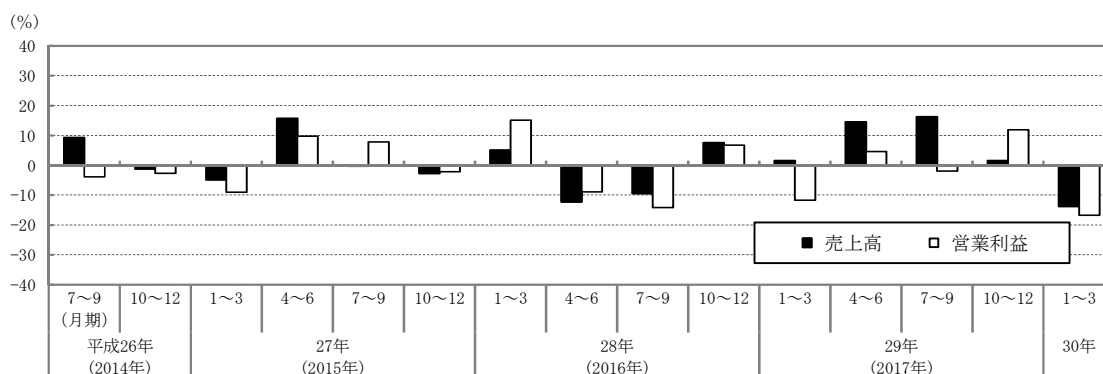
※前年同期：平成29年1～3月期

※「サービス業」に含まれる主な産業は、普通洗濯業、理容業、美容業、自動車整備業など

II 売上高及び営業利益の対前年同期比の推移

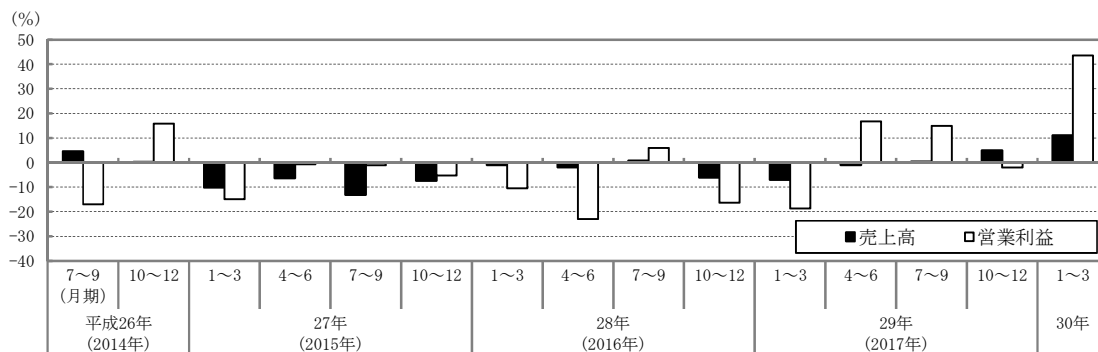
1 製造業

- ・1事業所当たりの売上高は、平成28年7～9月期以来、6期ぶりに減少。
- ・1事業所当たりの営業利益は、平成29年7～9月期以来、2期ぶりに減少。



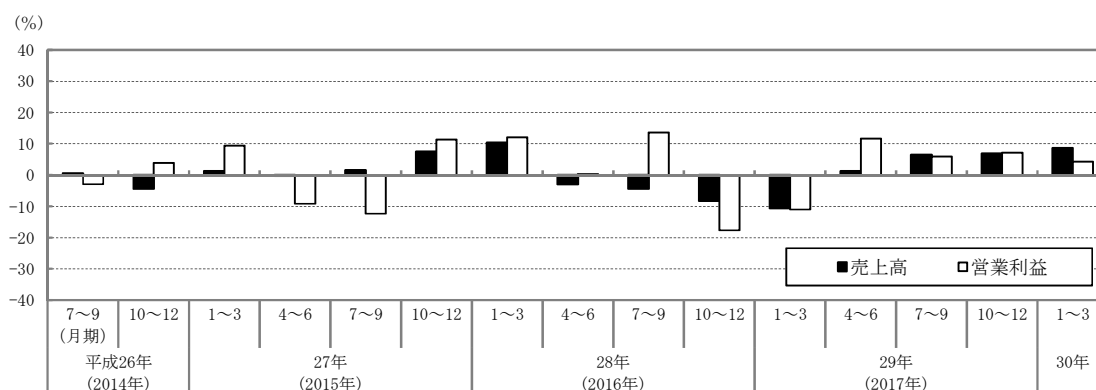
2 卸売業，小売業

- 1 事業所当たりの売上高は，平成29年7～9月期以来，3期連続で増加。
- 1 事業所当たりの営業利益は，平成29年7～9月期以来，2期ぶりに増加。



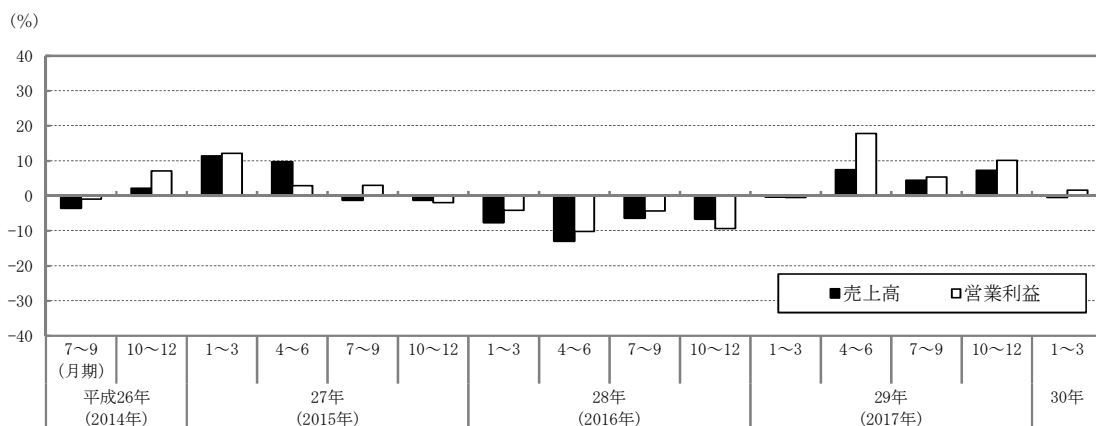
3 宿泊業，飲食サービス業

- 1 事業所当たりの売上高は，平成29年4～6月期以来，4期連続で増加。
- 1 事業所当たりの営業利益は，平成29年4～6月期以来，4期連続で増加。



4 サービス業

- 1 事業所当たりの売上高は，平成29年1～3月期以来，4期ぶりに減少。
- 1 事業所当たりの営業利益は，平成29年4～6月期以来，4期連続で増加。



【問合せ先】



総務省統計局

統計調査部 経済統計課 個人企業経済調査係

〒162-8668 東京都新宿区若松町1-9番1号

電話：(直通) 03-5273-1168

FAX：03-5273-1498

e-mail: e-kojin@soumu.go.jp

URL: <https://www.stat.go.jp/data/kojinke/index.html>

政府統計の総合窓口 (e-Stat) URL: <https://www.e-stat.go.jp/>

この冊子は，次のURLからダウンロードできます。

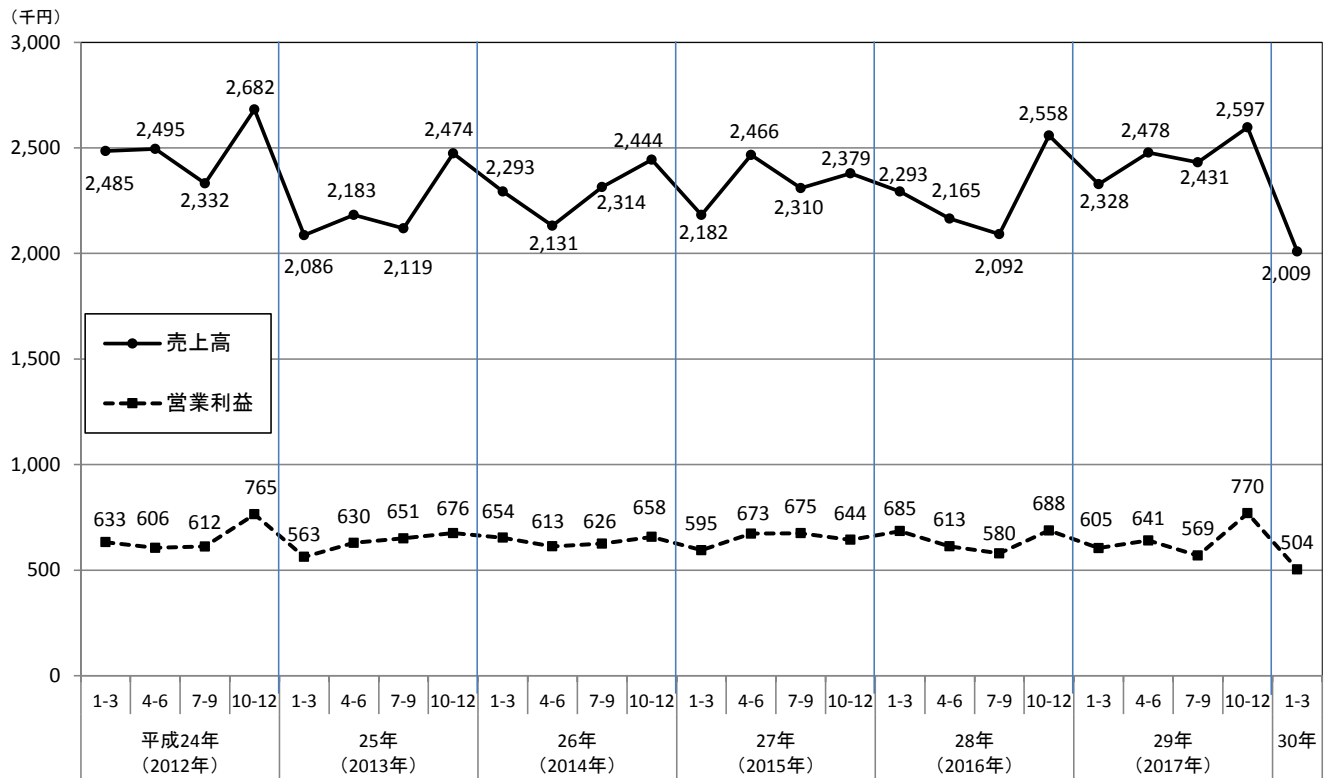
<https://www.stat.go.jp/data/kojinke/kekka.html>

個人企業経済調査

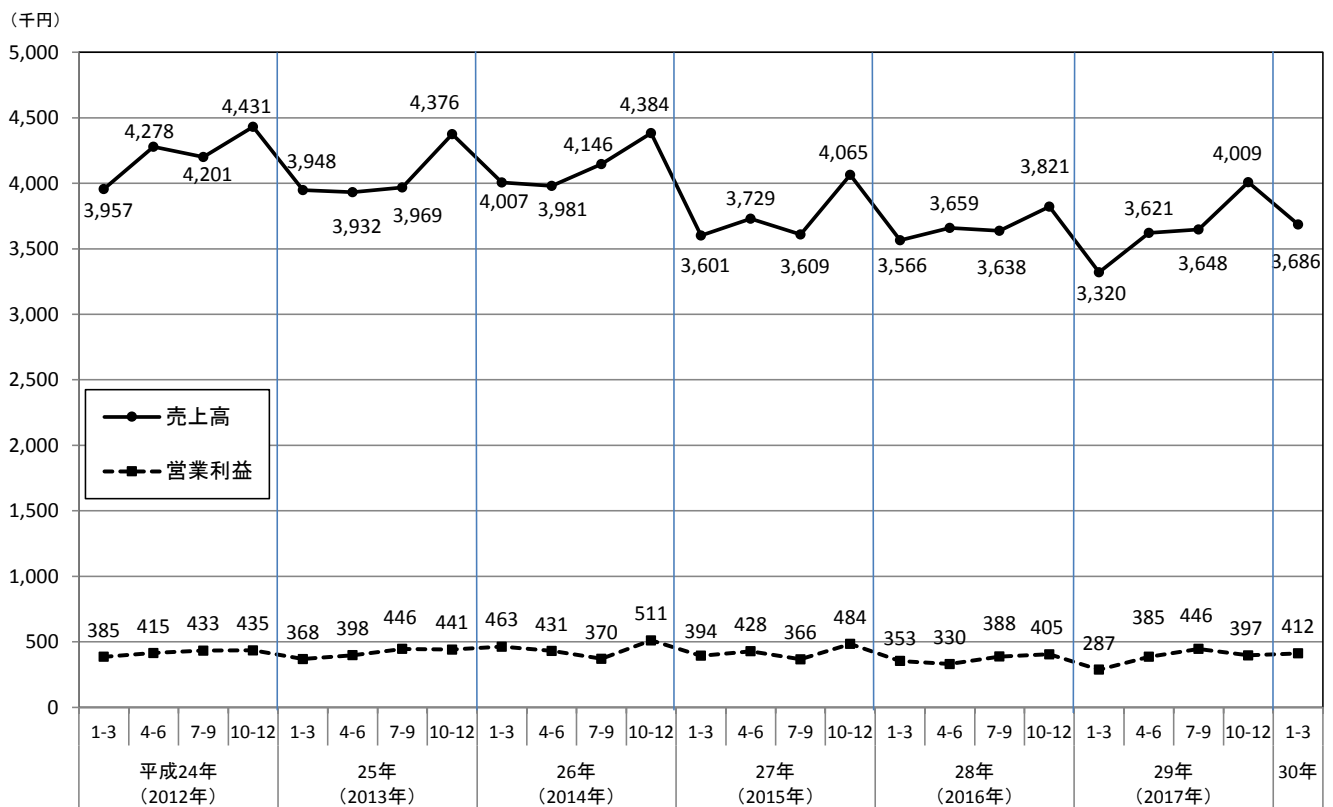
検索

四半期別1事業所当たりの売上高及び営業利益の推移

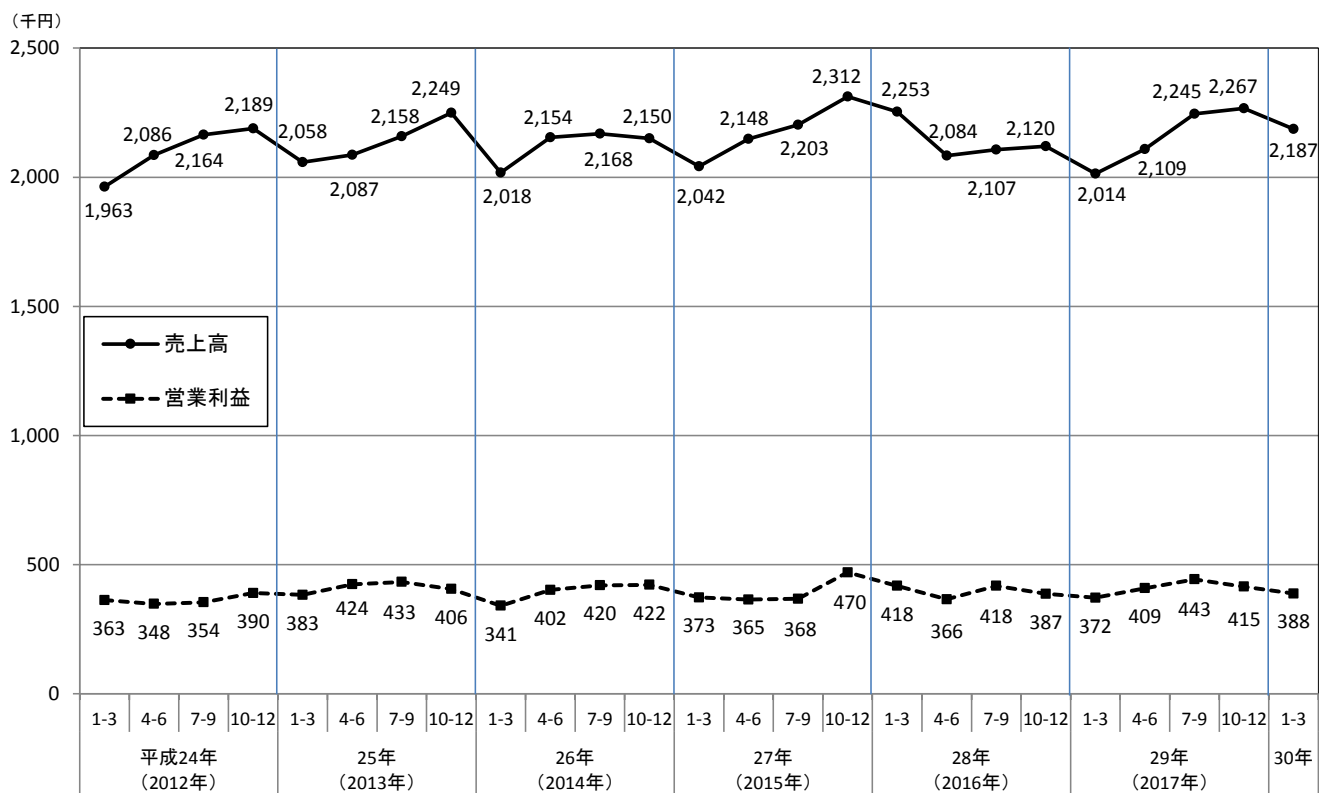
製造業



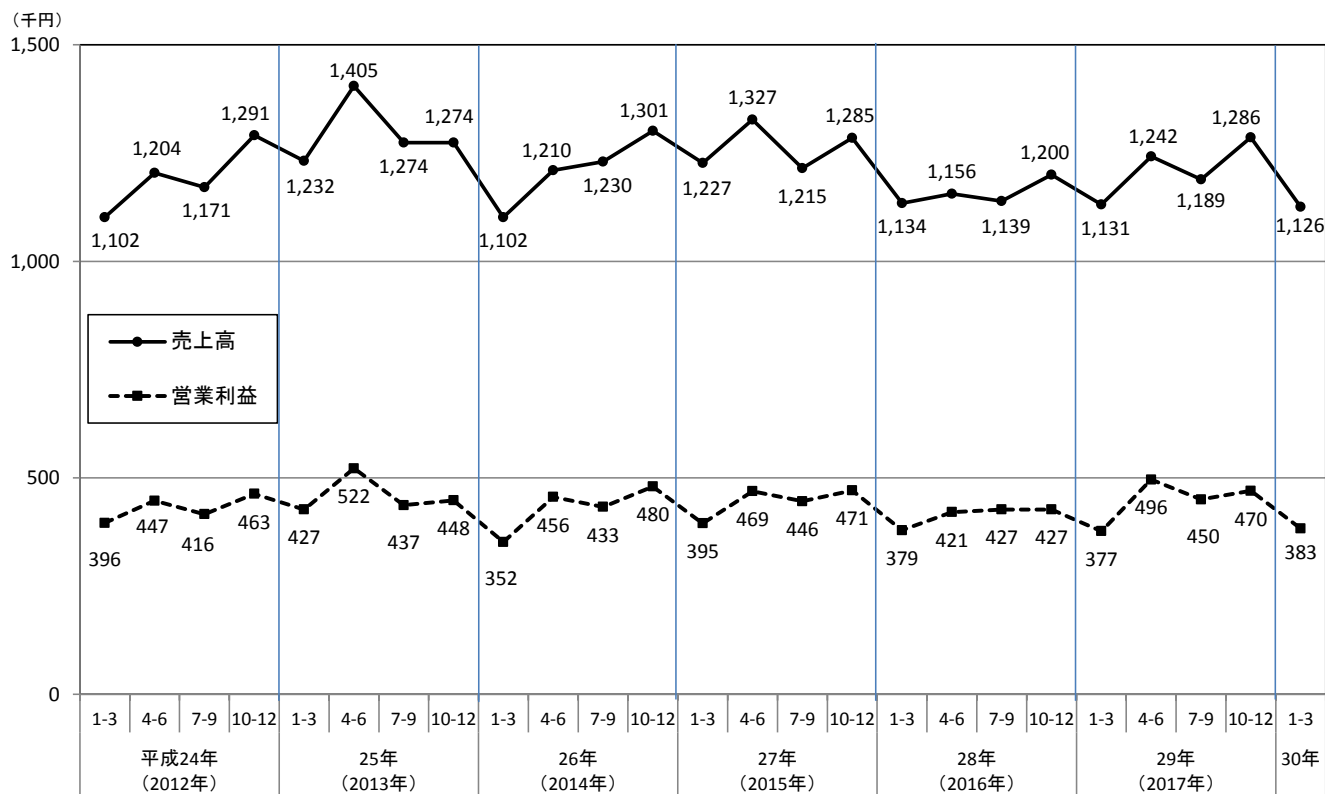
卸売業, 小売業



宿泊業、飲食サービス業



サービス業



産業特殊中分類別売上高及び営業利益

(参考資料2)

事業所当たり
単位 千円

	売上高					営業利益				
	前年同期	前期	今期	対前期比 (%)	対前年 同期比 (%)	前年同期	前期	今期	対前期比 (%)	対前年 同期比 (%)
	平成29年 1～3月期	平成29年 10～12月期	平成30年 1～3月期			平成29年 1～3月期	平成29年 10～12月期	平成30年 1～3月期		
製 造 業	2,328	2,597	2,009	-22.6	-13.7	605	770	504	-34.5	-16.7
1 食料品・飲料・たばこ・飼料製造業	4,301	4,503	2,220	-50.7	-48.4	822	859	332	-61.4	-59.6
2 繊維工業, 皮革製品製造業	1,923	1,490	1,582	6.2	-17.7	559	356	473	32.9	-15.4
3 木材・木製品製造業	1,814	2,026	1,064	-47.5	-41.3	476	605	146	-75.9	-69.3
4 パルプ・紙加工品製造業, 印刷・関連業	2,171	2,143	1,653	-22.9	-23.9	658	748	449	-40.0	-31.8
5 金属製品製造業	2,210	2,439	2,401	-1.6	8.6	786	902	831	-7.9	5.7
6 機械器具製造業	2,323	3,247	2,968	-8.6	27.8	766	1,374	1,123	-18.3	46.6
7 化学工業, その他の製造業	2,106	2,431	2,085	-14.2	-1.0	381	646	248	-61.6	-34.9
卸 売 業, 小 売 業	3,320	4,009	3,686	-8.1	11.0	287	397	412	3.8	43.6
1 卸 売 業	5,836	7,079	6,399	-9.6	9.6	336	510	565	10.8	68.2
2 飲 食 料 品 小 売 業	3,925	4,847	4,270	-11.9	8.8	287	591	510	-13.7	77.7
3 衣 料 品 ・ そ の 他 の 小 売 業	2,511	3,119	2,916	-6.5	16.1	278	274	331	20.8	19.1
宿 泊 業, 飲 食 サ ー ビ ス 業	2,014	2,267	2,187	-3.5	8.6	372	415	388	-6.5	4.3
1 宿 泊 業	1,773	3,181	2,540	-20.2	43.3	235	892	582	-34.8	147.7
2 飲 食 サ ー ビ ス 業	2,023	2,238	2,177	-2.7	7.6	377	400	382	-4.5	1.3
サ ー ビ ス 業	1,131	1,286	1,126	-12.4	-0.4	377	470	383	-18.5	1.6
1 う ち 生 活 関 連 サ ー ビ ス 業	985	1,167	1,027	-12.0	4.3	362	436	363	-16.7	0.3
2 う ち サ ー ビ ス 業 (他 に 分 類 さ れ な い も の)	2,780	2,965	2,473	-16.6	-11.0	530	951	642	-32.5	21.1

「産業特殊中分類」は、日本標準産業分類（中分類及び小分類）を組み合わせたものである。（10ページ参照）

【平成29年度結果】

I 平成29年度の売上高及び営業利益

○1 事業所当たりの売上高

- ・「製造業」，「卸売業，小売業」，「宿泊業，飲食サービス業」及び「サービス業」の全ての産業で前年度に比べ増加。

○1 事業所当たりの営業利益

- ・「卸売業，小売業」，「宿泊業，飲食サービス業」及び「サービス業」は，前年度に比べ増加。
- ・「製造業」は，前年度に比べ減少。

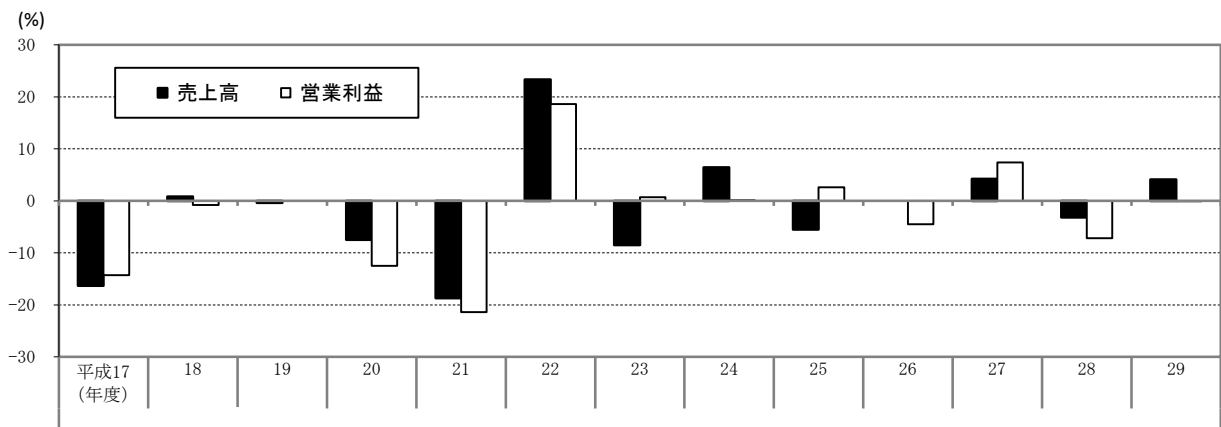
	売上高		営業利益	
	実数 (千円)	対前年度比 (%)	実数 (千円)	対前年度比 (%)
製造業	9,515	4.1	2,484	-0.1
卸売業，小売業	14,964	3.6	1,640	16.3
宿泊業，飲食サービス業	8,808	5.8	1,655	7.3
サービス業	4,843	4.7	1,799	8.9

※結果(確報)の概要29～30ページ，統計表46～53ページ

II 売上高及び営業利益の対前年度比の推移

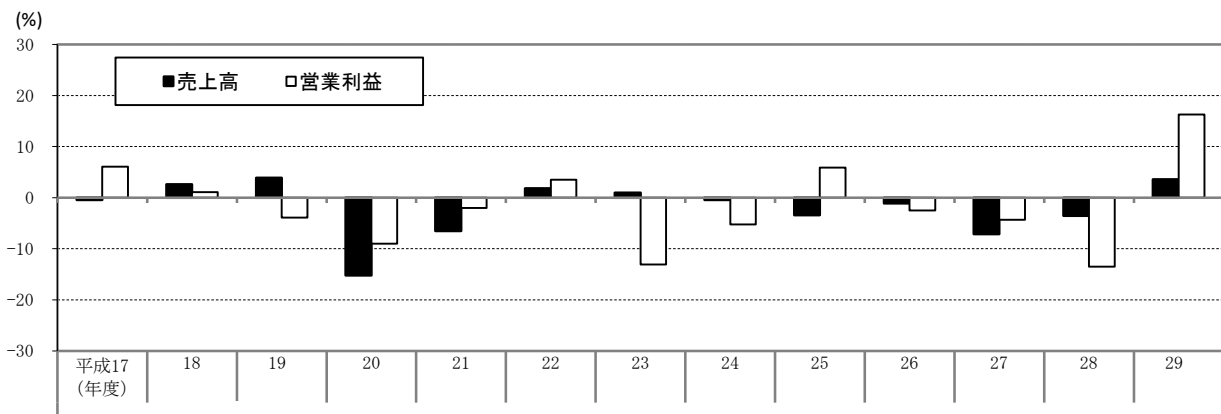
1 製造業

- ・1 事業所当たりの売上高は，平成27年度以来，2年ぶりに増加。
- ・1 事業所当たりの営業利益は，平成28年度以来，2年連続で減少。



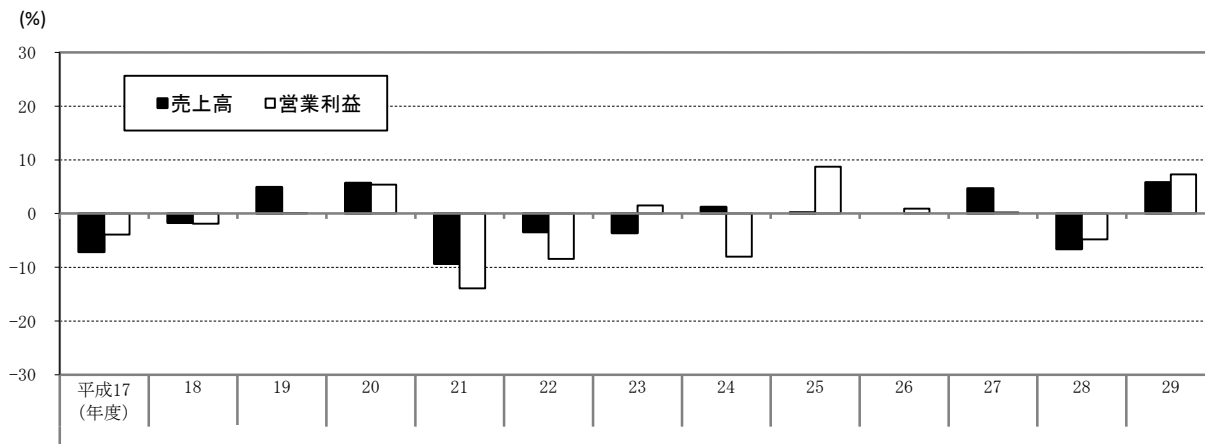
2 卸売業，小売業

- ・1 事業所当たりの売上高は，平成23年度以来，6年ぶりに増加。
- ・1 事業所当たりの営業利益は，平成25年度以来，4年ぶりに増加。



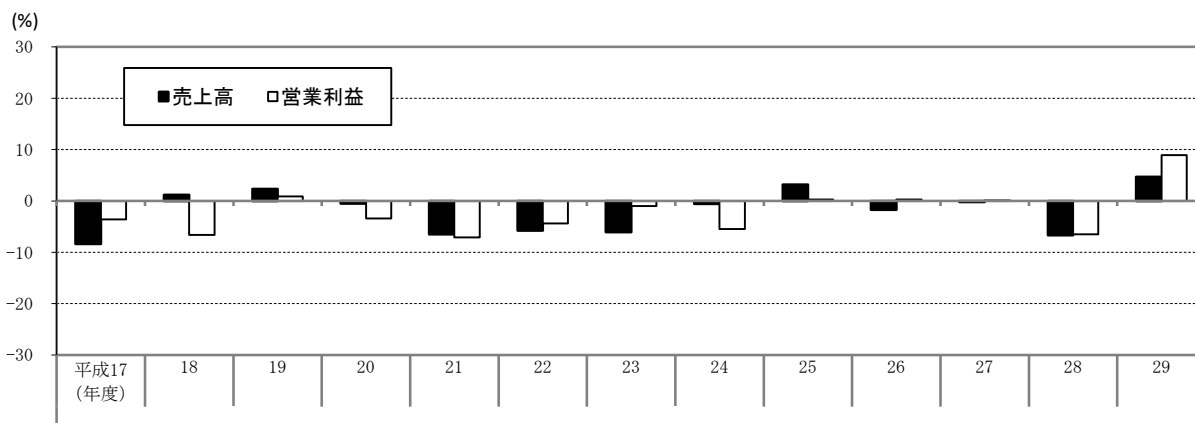
3 宿泊業、飲食サービス業

- 1事業所当たりの売上高は、平成27年度以来、2年ぶりに増加。
- 1事業所当たりの営業利益は、平成27年度以来、2年ぶりに増加。



4 サービス業

- 1事業所当たりの売上高は、平成25年度以来、4年ぶりに増加。
- 1事業所当たりの営業利益は、平成27年度以来、2年ぶりに増加。



【問合せ先】



総務省統計局

統計調査部 経済統計課 個人企業経済調査係

〒162-8668 東京都新宿区若松町19番1号

電話：(直通) 03-5273-1168

FAX：03-5273-1498

e-mail：e-kojin@soumu.go.jp

URL：<https://www.stat.go.jp/data/kojinke/index.html>

政府統計の総合窓口 (e-Stat) URL：<https://www.e-stat.go.jp/>

この冊子は、次のURLからダウンロードできます。

<https://www.stat.go.jp/data/kojinke/kekka.html>

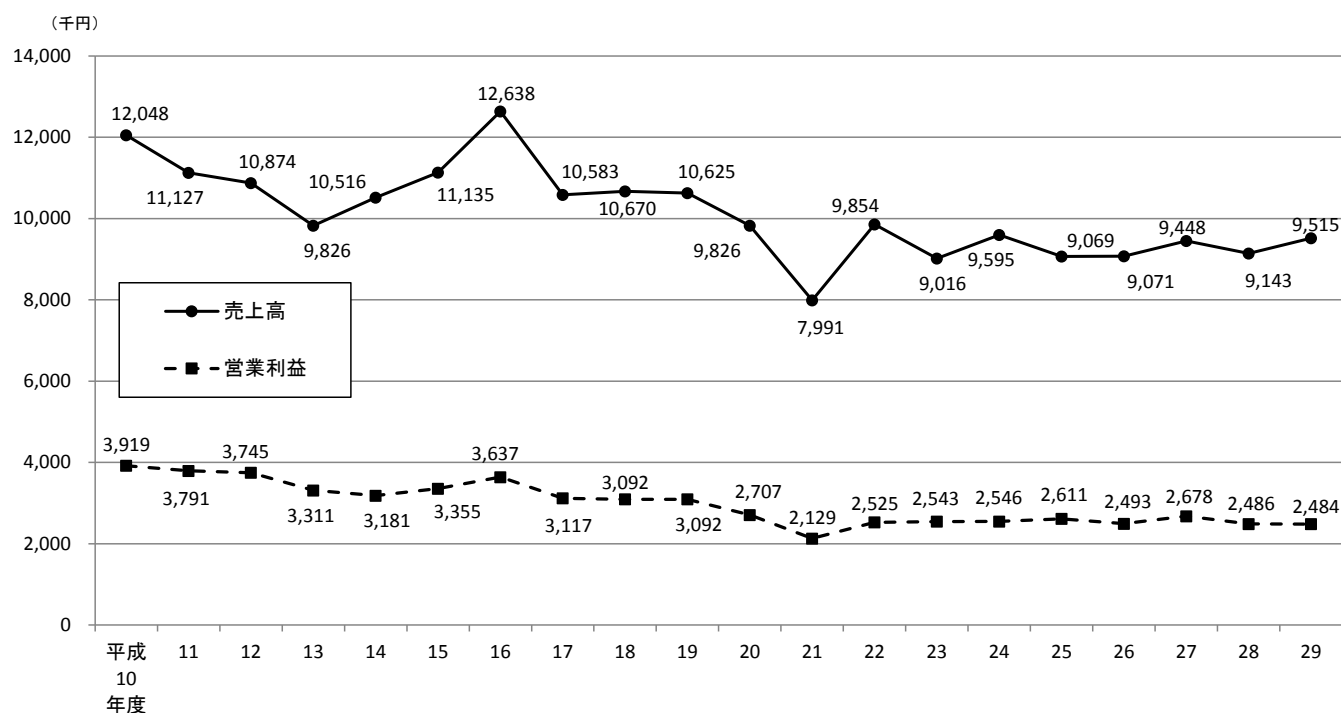
個人企業経済調査

検索

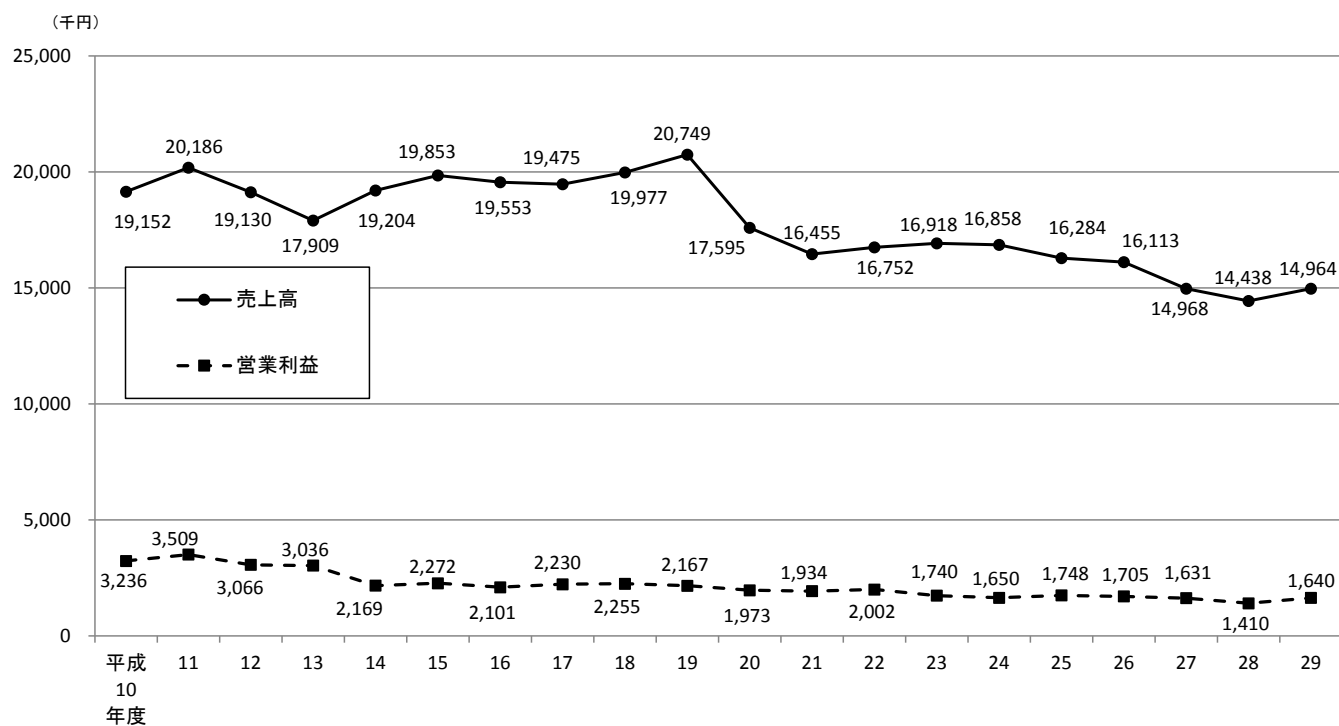
統計データを引用・転載する場合には、出典（府省名、統計調査名）の表記をお願いします。引用・転載した場合は、上記e-mailアドレスまで御連絡ください。

年度別1事業所当たりの売上高及び営業利益の推移

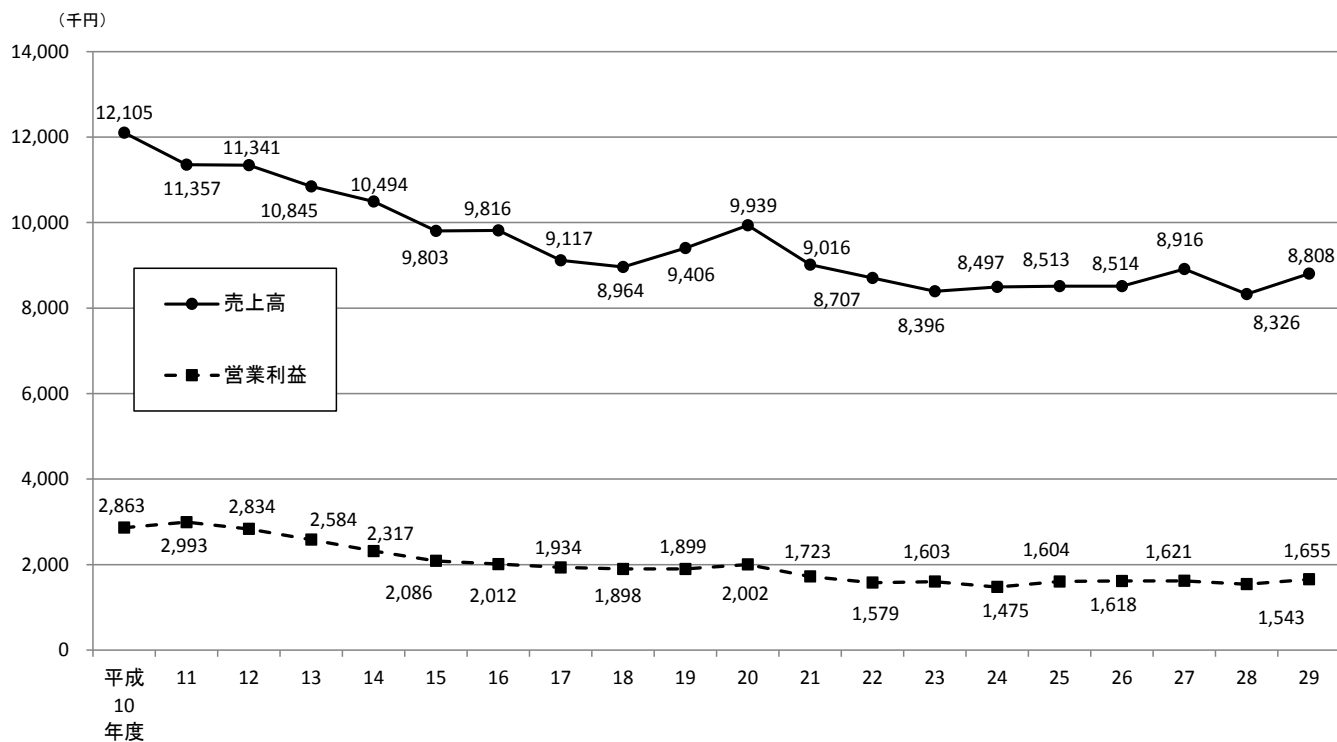
製造業



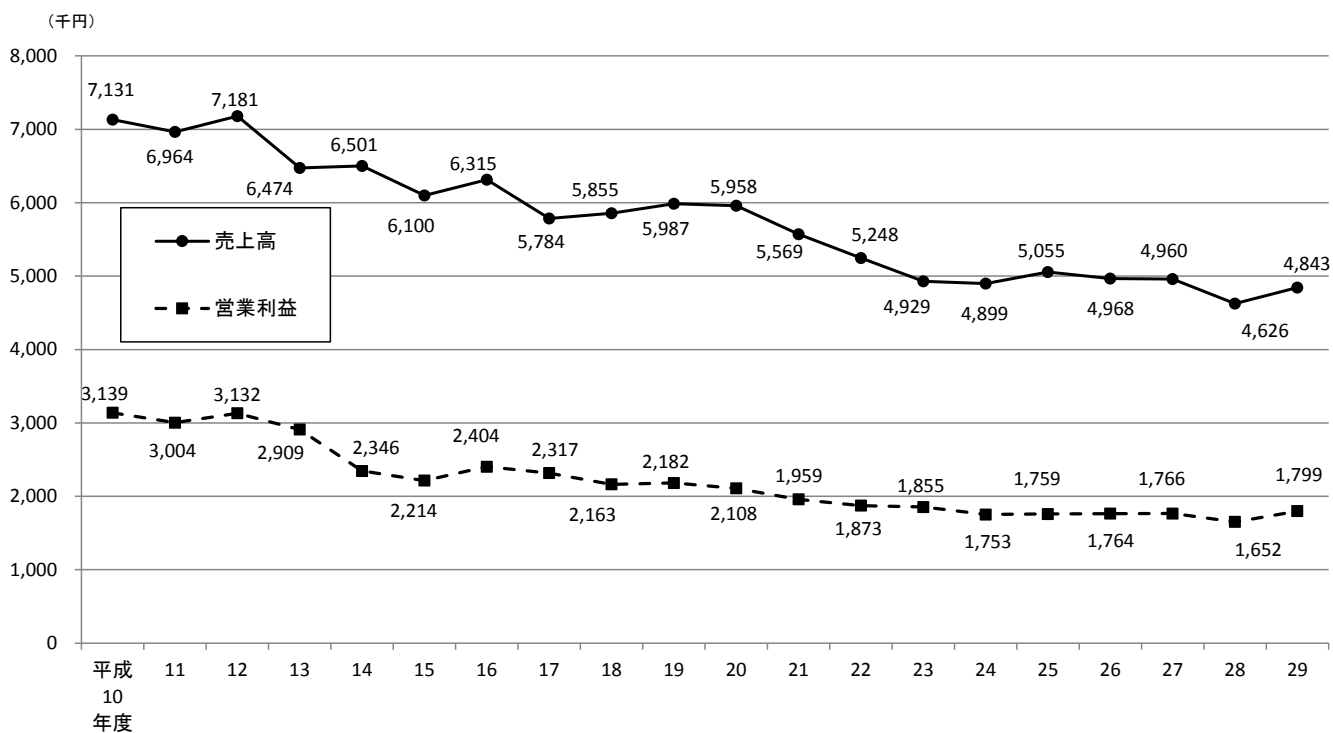
卸売業、小売業



宿泊業、飲食サービス業



サービス業



産業特殊中分類一覧

製造業

産業特殊中分類		日本標準産業分類(中分類)	
番号	項目	番号	項目
1	食料品・飲料・たばこ・飼料製造業	09	食料品製造業
		10	飲料・たばこ・飼料製造業
2	繊維工業, 皮革製品製造業	11	繊維工業
		20	なめし革・同製品・毛皮製造業
3	木材・木製品製造業	12	木材・木製品製造業(家具を除く)
		13	家具・装備品製造業
4	パルプ・紙加工品製造業, 印刷・同関連業	14	パルプ・紙・紙加工品製造業
		15	印刷・同関連業
5	金属製品製造業	24	金属製品製造業
6	機械器具製造業	25	はん用機械器具製造業
		26	生産用機械器具製造業
		27	業務用機械器具製造業
		28	電子部品・デバイス・電子回路製造業
		29	電気機械器具製造業
		30	情報通信機械器具製造業
		31	輸送用機械器具製造業
7	化学工業, その他の製造業	16	化学工業
		17	石油製品・石炭製品製造業
		18	プラスチック製品製造業(別掲を除く)
		19	ゴム製品製造業
		21	窯業・土石製品製造業
		22	鉄鋼業
		23	非鉄金属製造業
		32	その他の製造業

卸売業, 小売業

産業特殊中分類		日本標準産業分類(中分類)	
番号	項目	番号	項目
1	卸売業	50	各種商品卸売業
		51	繊維・衣服等卸売業
		52	飲食料品卸売業
		53	建築材料, 鉱物・金属材料等卸売業
		54	機械器具卸売業
		55	その他の卸売業
2	飲食料品小売業	58	飲食料品小売業
3	衣料品・その他の小売業	56	各種商品小売業
		57	織物・衣服・身の回り品小売業
		59	機械器具小売業
		60	その他の小売業
		61	無店舗小売業

宿泊業, 飲食サービス業

産業特殊中分類		日本標準産業分類(中分類)	
番号	項目	番号	項目
1	宿泊業	75	宿泊業
2	飲食サービス業	76	飲食店
		77	持ち帰り・配達飲食サービス業

サービス業

産業特殊中分類		日本標準産業分類(中分類及び小分類)	
番号	項目	番号	項目
1	うち生活関連サービス業	78	洗濯・理容・美容・浴場業
		79	その他の生活関連サービス業
2	うちサービス業(他に分類されないもの)	89	自動車整備業
		90	機械等修理業(別掲を除く)
		91	職業紹介・労働者派遣業
		92	その他の事業サービス業
(非表示)		70	物品賃貸業
		73	広告業
		744	商品・非破壊検査業
		745	計量証明業

(注) 上に示す「日本標準産業分類」は,平成25年10月改定のものである。