

平成29年5月24日

## 個人企業経済調査（動向編） 平成29年1～3月期結果（確報）及び平成28年度結果

総務省では、先に平成29年1～3月期の個人企業（個人経営の事業所）の業況判断D I について速報を公表したところですが、今回これに加え、営業状況（売上状況など）、営業収支などの調査結果（確報）について取りまとめました。

### - 結果の要約 -

#### 今期（平成29年1～3月期）の売上高及び営業利益

##### 1 事業所当たりの売上高

- ・「製造業」は前年同期に比べ1.5%の増加。
- ・「卸売業、小売業」、「宿泊業、飲食サービス業」及び「サービス業」は前年同期に比べそれぞれ6.9%、10.6%、0.3%の減少。

##### 1 事業所当たりの営業利益

- ・「製造業」、「卸売業、小売業」、「宿泊業、飲食サービス業」及び「サービス業」は前年同期に比べそれぞれ11.7%、18.7%、11.0%、0.5%の減少。

(1事業所当たり)

	売上高		営業利益	
	実数 (千円)	対前年同期比 (%)	実数 (千円)	対前年同期比 (%)
製造業	2,328	1.5	605	-11.7
卸売業、小売業	3,320	-6.9	287	-18.7
宿泊業、飲食サービス業	2,014	-10.6	372	-11.0
サービス業	1,131	-0.3	377	-0.5

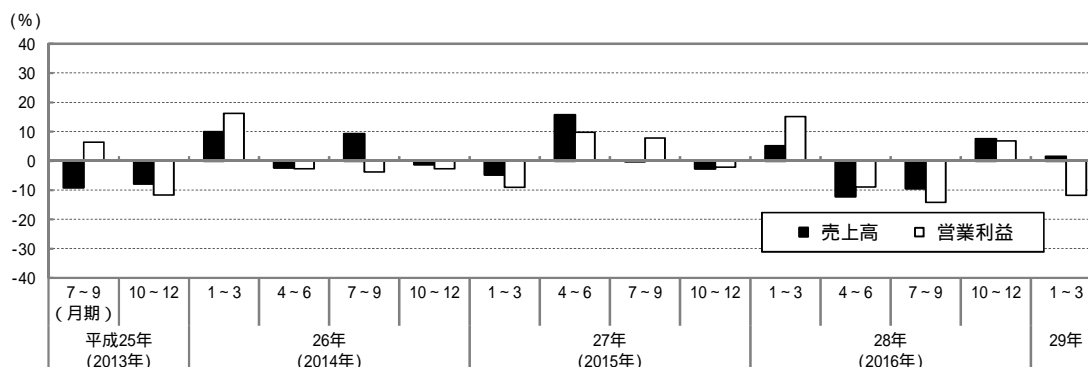
前年同期：平成28年1～3月期

「サービス業」に含まれる主な産業は、普通洗濯業、理容業、美容業、自動車整備業など

#### 売上高及び営業利益の対前年同期比の推移

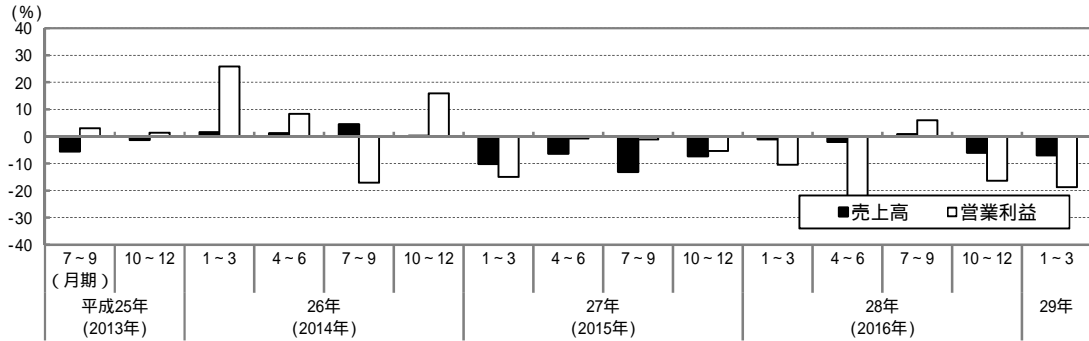
##### 1 製造業

- ・1事業所当たりの売上高は、平成28年10～12月期以来、2期連続で増加。
- ・1事業所当たりの営業利益は、平成28年7～9月期以来、2期ぶりに減少。



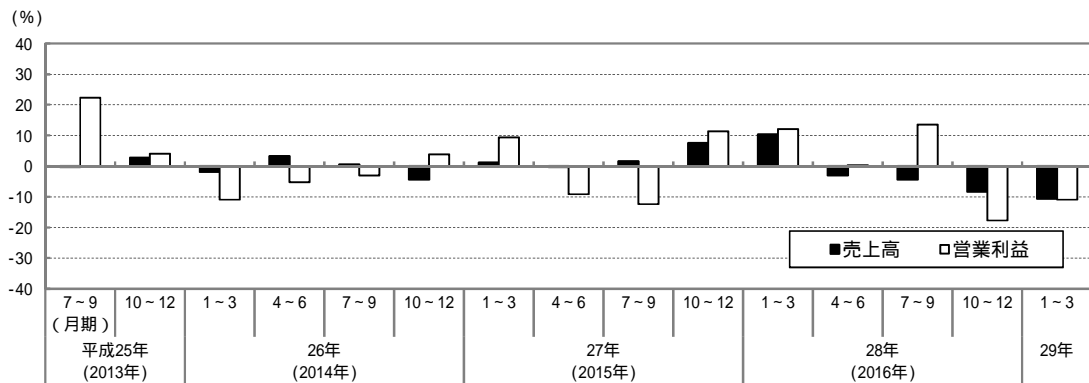
## 2 卸売業，小売業

- ・ 1事業所当たりの売上高は，平成28年10～12月期以来，2期連続で減少。
- ・ 1事業所当たりの営業利益は，平成28年10～12月期以来，2期連続で減少。



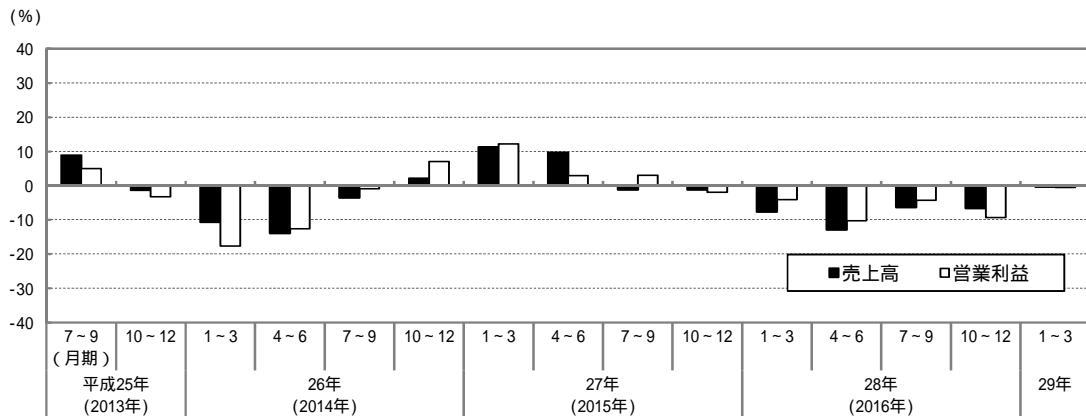
## 3 宿泊業，飲食サービス業

- ・ 1事業所当たりの売上高は，平成28年4～6月期以来，4期連続で減少。
- ・ 1事業所当たりの営業利益は，平成28年10～12月期以来，2期連続で減少。



## 4 サービス業

- ・ 1事業所当たりの売上高は，平成27年7～9月期以来，7期連続で減少。
- ・ 1事業所当たりの営業利益は，平成27年10～12月期以来，6期連続で減少。



### 【問合せ先】



### 総務省統計局

統計調査部 経済統計課 個人企業経済調査係

〒162-8668 東京都新宿区若松町1-9番1号

電話：(代表) 03-5273-2020 (内線) 34629

(直通) 03-5273-1168

FAX：03-5273-1498

e-mail：[e-kojin@soumu.go.jp](mailto:e-kojin@soumu.go.jp)

URL：<http://www.stat.go.jp/data/kojinke/index.htm>

政府統計の総合窓口(e-Stat)URL：<http://www.e-stat.go.jp/>

この冊子は，次のURLからダウンロードできます。

<http://www.stat.go.jp/data/kojinke/kekka.htm>

個人企業経済調査

検索





産業特殊中分類別売上高及び営業利益

(参考資料2)

事業所当たり  
単位 千円

	売上高					営業利益				
	前年同期	前期	今期	対前期比 (%)	対前年 同期比 (%)	前年同期	前期	今期	対前期比 (%)	対前年 同期比 (%)
	平成28年 1～3月期	平成28年 10～12月期	平成29年 1～3月期			平成28年 1～3月期	平成28年 10～12月期	平成29年 1～3月期		
製 造 業	2,293	2,558	2,328	-9.0	1.5	685	688	605	-12.1	-11.7
1 食料品・飲料・たばこ・飼料製造業	2,802	4,781	4,301	-10.0	53.5	603	616	822	33.4	36.3
2 繊維工業, 皮革製品製造業	2,249	2,009	1,923	-4.3	-14.5	606	562	559	-0.5	-7.8
3 木材・木製品製造業	1,629	1,901	1,814	-4.6	11.4	523	505	476	-5.7	-9.0
4 パルプ・紙加工品製造業, 印刷・関連業	2,065	2,145	2,171	1.2	5.1	740	495	658	32.9	-11.1
5 金属製品製造業	2,912	2,520	2,210	-12.3	-24.1	1,066	887	786	-11.4	-26.3
6 機械器具製造業	2,684	2,560	2,323	-9.3	-13.5	961	906	766	-15.5	-20.3
7 化学工業, その他の製造業	2,151	2,811	2,106	-25.1	-2.1	585	784	381	-51.4	-34.9
卸売業, 小売業	3,566	3,821	3,320	-13.1	-6.9	353	405	287	-29.1	-18.7
1 卸 売 業	7,182	6,342	5,836	-8.0	-18.7	691	480	336	-30.0	-51.4
2 飲 食 料 品 小 売 業	4,476	4,785	3,925	-18.0	-12.3	367	510	287	-43.7	-21.8
3 衣 料 品 ・ そ の 他 の 小 売 業	2,598	2,768	2,511	-9.3	-3.3	298	329	278	-15.5	-6.7
宿泊業, 飲食サービス業	2,253	2,120	2,014	-5.0	-10.6	418	387	372	-3.9	-11.0
1 宿 泊 業	2,561	2,462	1,773	-28.0	-30.8	426	330	235	-28.8	-44.8
2 飲 食 サ ー ビ ス 業	2,248	2,110	2,023	-4.1	-10.0	418	388	377	-2.8	-9.8
サ ー ビ ス 業	1,134	1,200	1,131	-5.8	-0.3	379	427	377	-11.7	-0.5
1 うち生活関連サービス業	1,039	1,081	985	-8.9	-5.2	362	418	362	-13.4	0.0
2 うちサービス業(他に分類されないもの)	2,254	2,505	2,780	11.0	23.3	617	518	530	2.3	-14.1

「産業特殊中分類」は、日本標準産業分類(中分類及び小分類)を組み合わせたものである。(10ページ参照)

## 【平成28年度結果】

### 平成28年度の売上高及び営業利益

#### 1 事業所当たりの売上高

- ・「製造業」，「卸売業，小売業」，「宿泊業，飲食サービス業」及び「サービス業」は，前年度に比べ減少。

#### 1 事業所当たりの営業利益

- ・「製造業」，「卸売業，小売業」，「宿泊業，飲食サービス業」及び「サービス業」は，前年度に比べ減少。

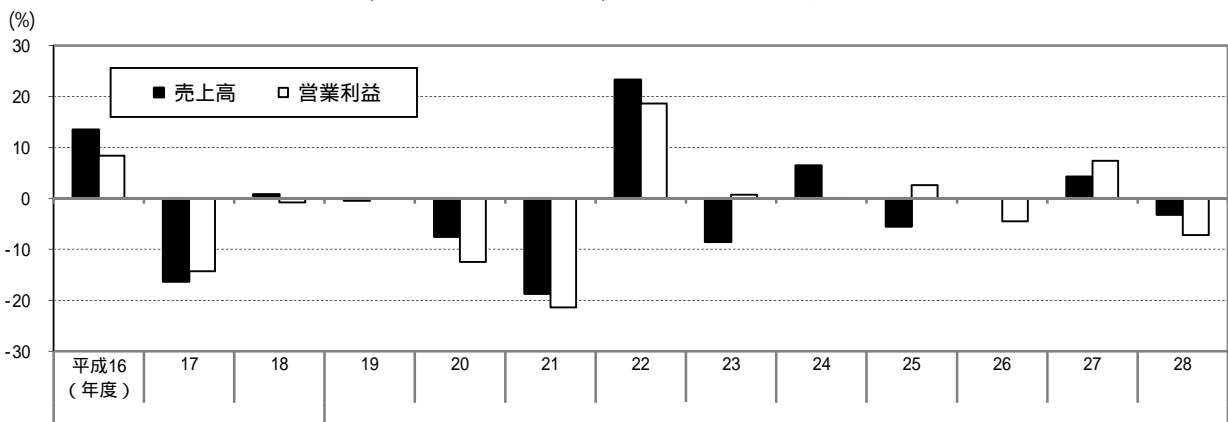
	売上高		営業利益	
	実数 (千円)	対前年度比 (%)	実数 (千円)	対前年度比 (%)
製造業	9,143	-3.2	2,486	-7.2
卸売業，小売業	14,438	-3.5	1,410	-13.5
宿泊業，飲食サービス業	8,326	-6.6	1,543	-4.8
サービス業	4,626	-6.7	1,652	-6.5

結果(確報)の概要29～30ページ，統計表46～53ページ

### 売上高及び営業利益の対前年度比の推移

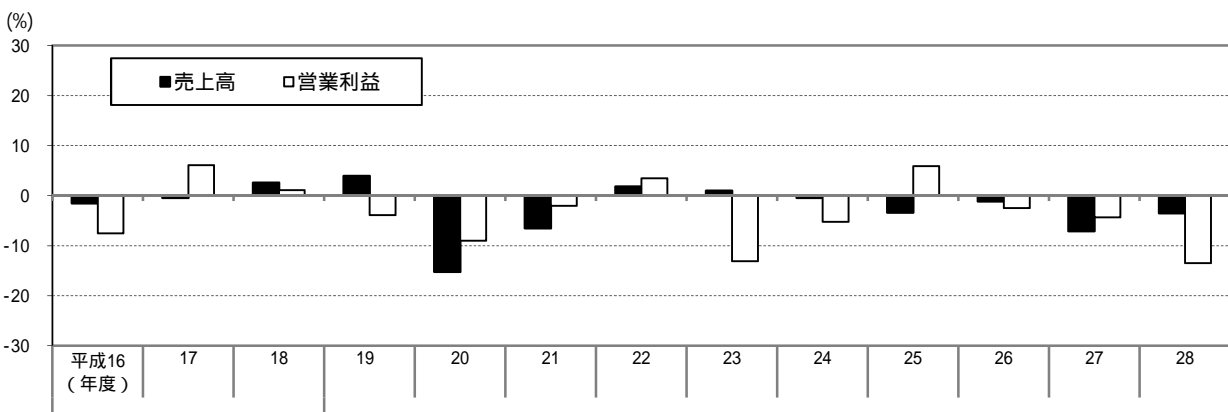
#### 1 製造業

- ・ 1 事業所当たりの売上高は，平成25年度以来，3年ぶりに減少。
- ・ 1 事業所当たりの営業利益は，平成26年度以来，2年ぶりに減少。



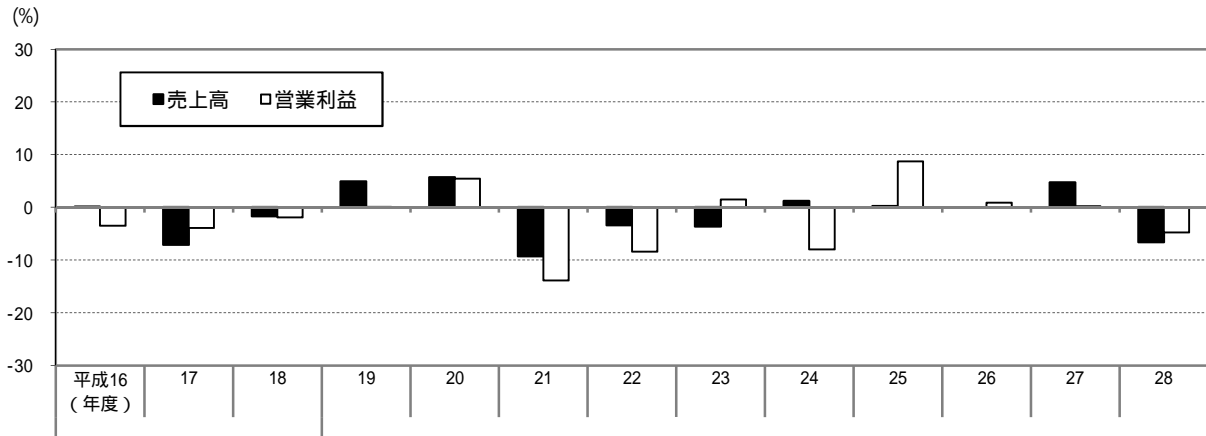
#### 2 卸売業，小売業

- ・ 1 事業所当たりの売上高は，平成24年度以来，5年連続で減少。
- ・ 1 事業所当たりの営業利益は，平成26年度以来，3年連続で減少。



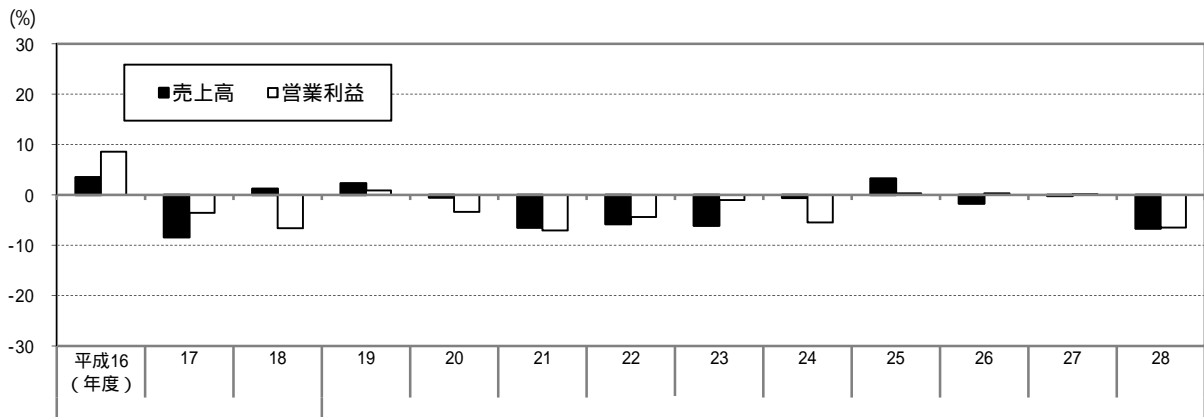
### 3 宿泊業，飲食サービス業

- ・ 1事業所当たりの売上高は，平成23年度以来，5年ぶりに減少。
- ・ 1事業所当たりの営業利益は，平成24年度以来，4年ぶりに減少。



### 4 サービス業

- ・ 1事業所当たりの売上高は，平成26年度以来，3年連続で減少。
- ・ 1事業所当たりの営業利益は，平成24年度以来，4年ぶりに減少。



#### 【問合せ先】



#### 総務省統計局

統計調査部 経済統計課 個人企業経済調査係

〒162-8668 東京都新宿区若松町19番1号

電話：（代表）03-5273-2020（内線）34629  
（直通）03-5273-1168

FAX：03-5273-1498

e-mail：e-kojin@soumu.go.jp

URL：http://www.stat.go.jp/data/kojinke/index.htm

政府統計の総合窓口（e-Stat）URL：http://www.e-stat.go.jp/

この冊子は，次のURLからダウンロードできます。

<http://www.stat.go.jp/data/kojinke/kekka.htm>

個人企業経済調査

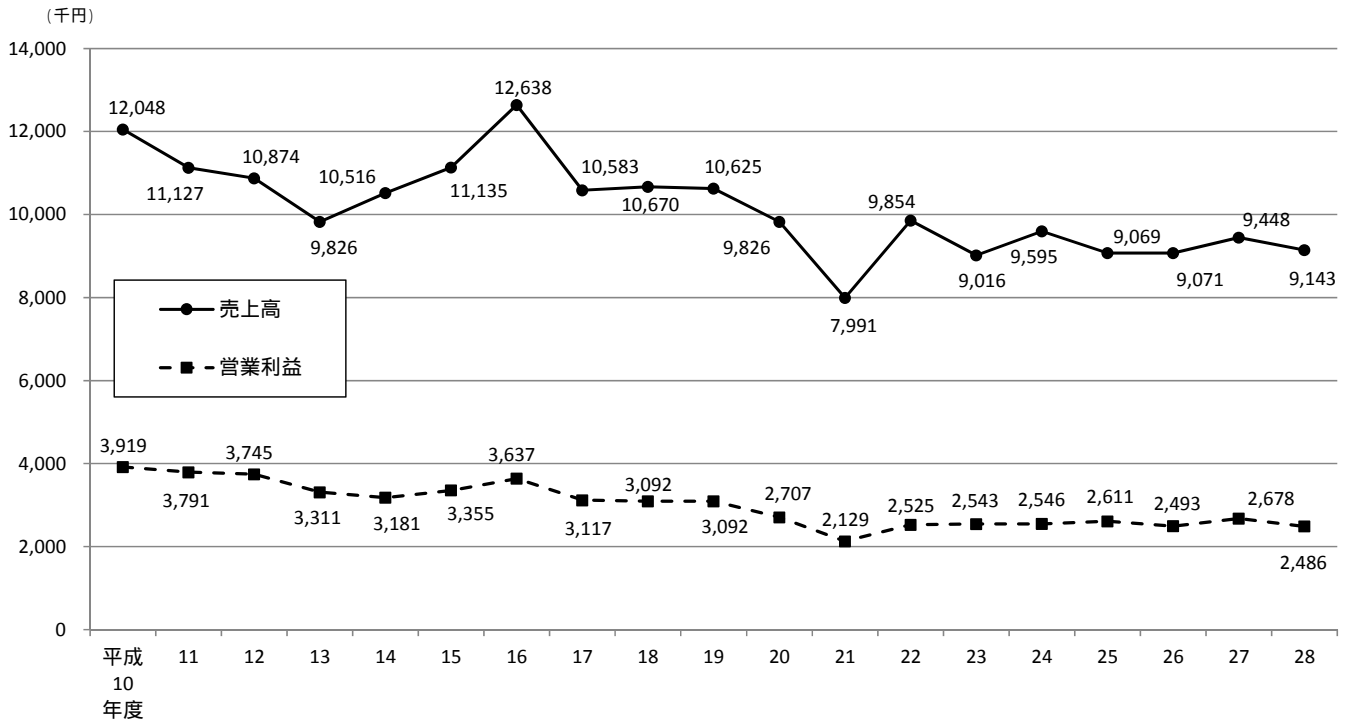
検索



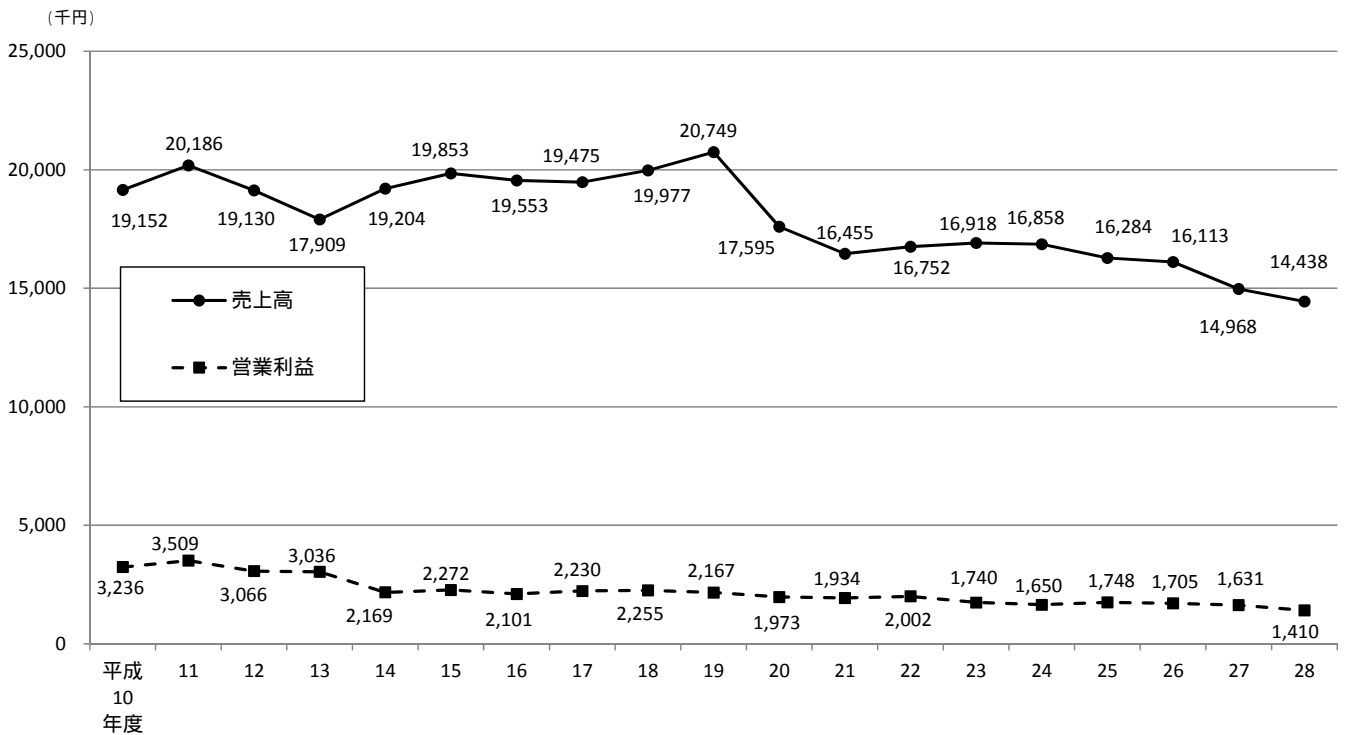
統計データを引用・転載する場合には，出典（府省名，統計調査名）の表記をお願いします。引用・転載した場合は，上記e-mailアドレスまで御連絡ください。

## 年度別1事業所当たりの売上高及び営業利益の推移

### 製造業

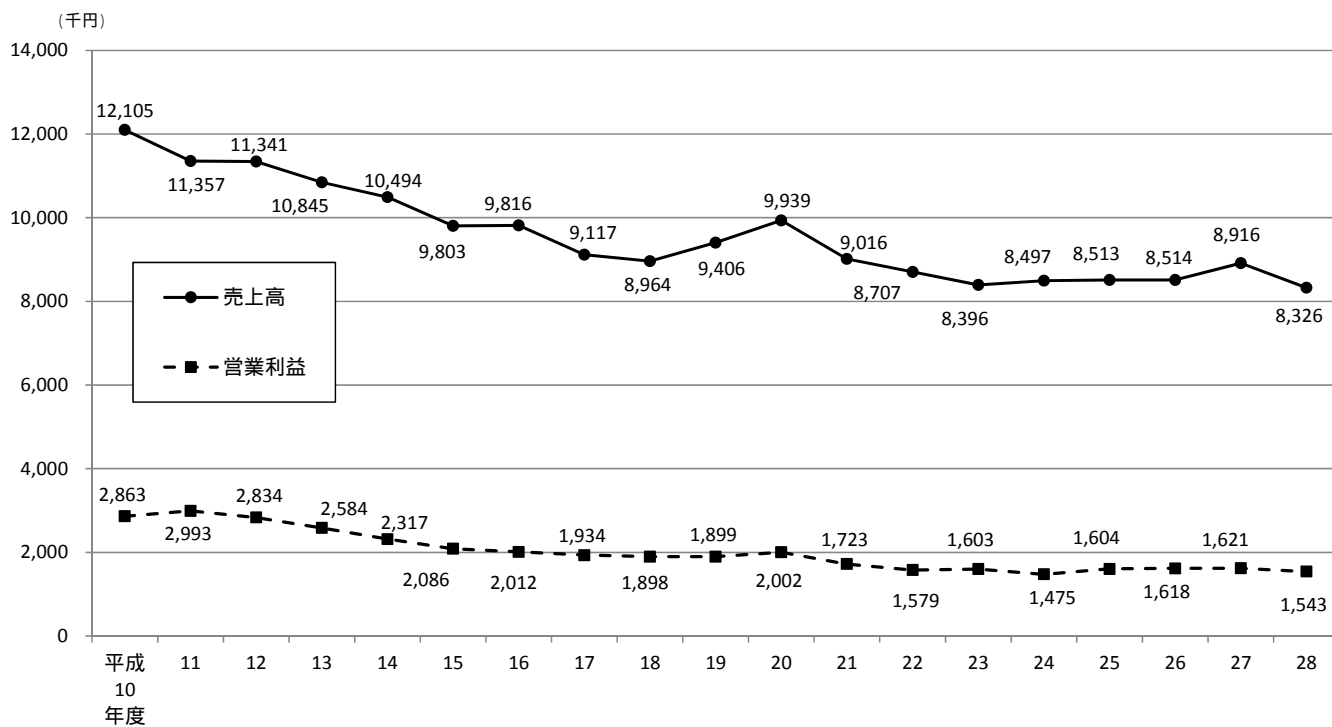


### 卸売業，小売業

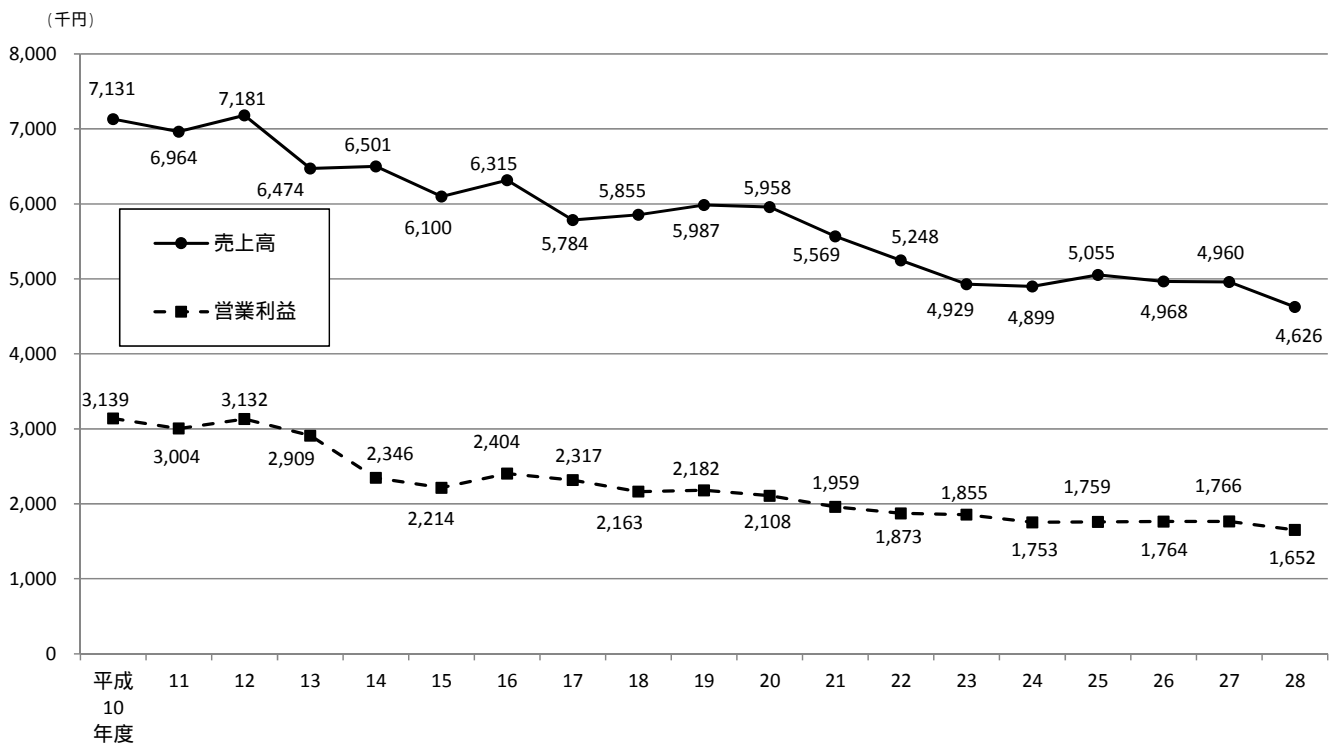




## 宿泊業，飲食サービス業



## サービス業



## 産業特殊中分類一覧

### 製造業

産業特殊中分類		日本標準産業分類(中分類)	
番号	項目	番号	項目
1	食料品・飲料・たばこ・飼料製造業	09	食料品製造業
		10	飲料・たばこ・飼料製造業
2	繊維工業, 皮革製品製造業	11	繊維工業
		20	なめし革・同製品・毛皮製造業
3	木材・木製品製造業	12	木材・木製品製造業(家具を除く)
		13	家具・装備品製造業
4	パルプ・紙加工品製造業, 印刷・同関連業	14	パルプ・紙・紙加工品製造業
		15	印刷・同関連業
5	金属製品製造業	24	金属製品製造業
6	機械器具製造業	25	はん用機械器具製造業
		26	生産用機械器具製造業
		27	業務用機械器具製造業
		28	電子部品・デバイス・電子回路製造業
		29	電気機械器具製造業
		30	情報通信機械器具製造業
		31	輸送用機械器具製造業
7	化学工業, その他の製造業	16	化学工業
		17	石油製品・石炭製品製造業
		18	プラスチック製品製造業(別掲を除く)
		19	ゴム製品製造業
		21	窯業・土石製品製造業
		22	鉄鋼業
		23	非鉄金属製造業
		32	その他の製造業

### 卸売業, 小売業

産業特殊中分類		日本標準産業分類(中分類)	
番号	項目	番号	項目
1	卸売業	50	各種商品卸売業
		51	繊維・衣服等卸売業
		52	飲食料品卸売業
		53	建築材料, 鉱物・金属材料等卸売業
		54	機械器具卸売業
		55	その他の卸売業
2	飲食料品小売業	58	飲食料品小売業
3	衣料品・その他の小売業	56	各種商品小売業
		57	織物・衣服・身の回り品小売業
		59	機械器具小売業
		60	その他の小売業
		61	無店舗小売業

### 宿泊業, 飲食サービス業

産業特殊中分類		日本標準産業分類(中分類)	
番号	項目	番号	項目
1	宿泊業	75	宿泊業
2	飲食サービス業	76	飲食店
		77	持ち帰り・配達飲食サービス業

### サービス業

産業特殊中分類		日本標準産業分類(中分類及び小分類)	
番号	項目	番号	項目
1	うち生活関連サービス業	78	洗濯・理容・美容・浴場業
		79	その他の生活関連サービス業
2	うちサービス業(他に分類されないもの)	89	自動車整備業
		90	機械等修理業(別掲を除く)
		91	職業紹介・労働者派遣業
		92	その他の事業サービス業
	(非表示)	70	物品賃貸業
		73	広告業
		744	商品・非破壊検査業
		745	計量証明業

(注) 上に示す「日本標準産業分類」は,平成19年11月改定のものである。