

## 個人企業経済調査（動向編） 平成27年10～12月期結果（確報）

総務省では、先に平成27年10～12月期の個人企業（個人経営の事業所）の業況判断D I について速報を公表したところですが、今回これに加え、営業状況（売上状況など）、営業収支などの調査結果（確報）について取りまとめました。

### － 結果の要約 －

#### I 今期（平成27年10～12月期）の売上高及び営業利益

##### ○1 事業所当たりの売上高

- ・「宿泊業，飲食サービス業」は前年同期に比べ7.5%の増加。
- ・「製造業」，「卸売業，小売業」及び「サービス業」は前年同期に比べそれぞれ2.7%，7.3%，1.2%の減少。

##### ○1 事業所当たりの営業利益

- ・「宿泊業，飲食サービス業」は前年同期に比べ11.4%の増加。
- ・「製造業」，「卸売業，小売業」及び「サービス業」は前年同期に比べそれぞれ2.1%，5.3%，1.9%の減少。

(1事業所当たり)

	売上高		営業利益	
	実数 (千円)	対前年同期比 (%)	実数 (千円)	対前年同期比 (%)
製造業	2,379	-2.7	644	-2.1
卸売業，小売業	4,065	-7.3	484	-5.3
宿泊業，飲食サービス業	2,312	7.5	470	11.4
サービス業	1,285	-1.2	471	-1.9

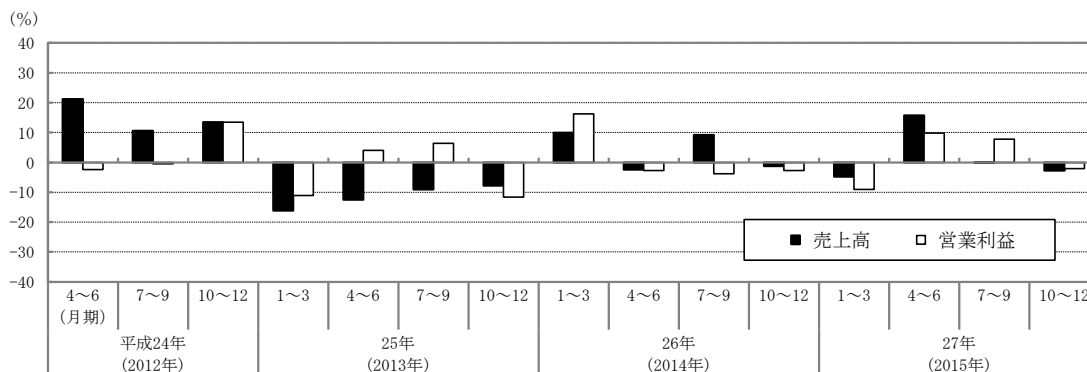
※前年同期：平成26年10～12月期

※「サービス業」に含まれる主な産業は、普通洗濯業、理容業、美容業、自動車整備業など

#### II 売上高及び営業利益の対前年同期比の推移

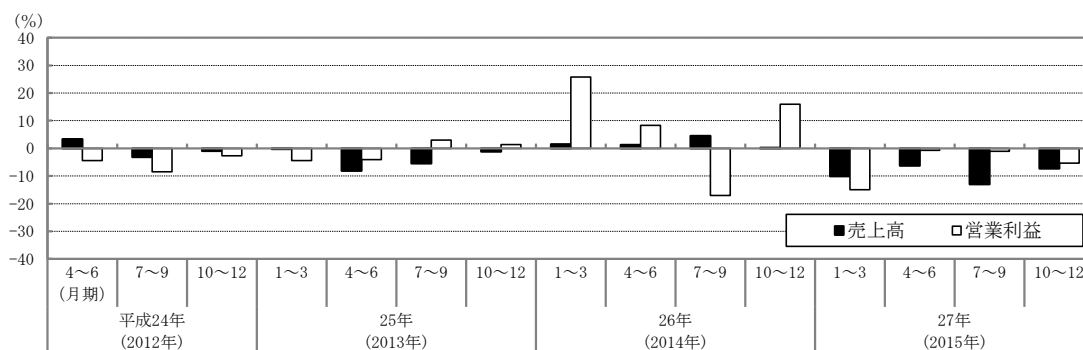
##### 1 製造業

- ・1事業所当たりの売上高は、平成27年7～9月期以来、2期連続で減少。
- ・1事業所当たりの営業利益は、平成27年1～3月期以来、3期ぶりに減少。



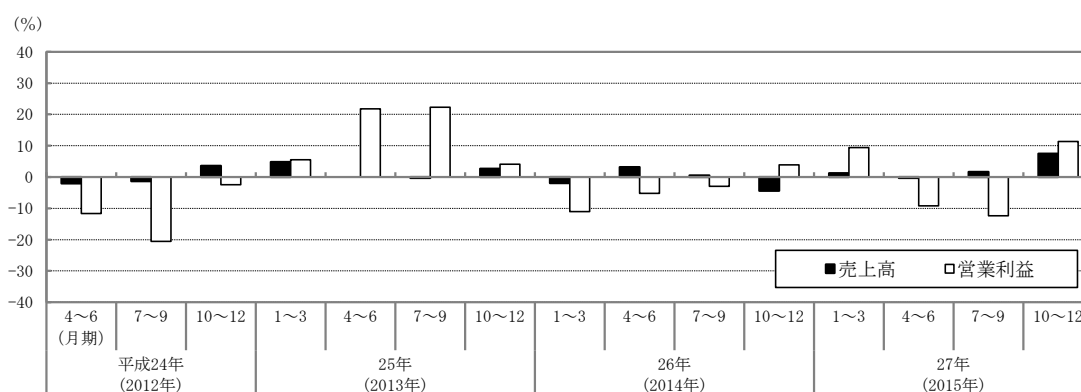
## 2 卸売業，小売業

- 1 事業所当たりの売上高は，平成27年1～3月期以来，4期連続で減少。
- 1 事業所当たりの営業利益は，平成27年1～3月期以来，4期連続で減少。



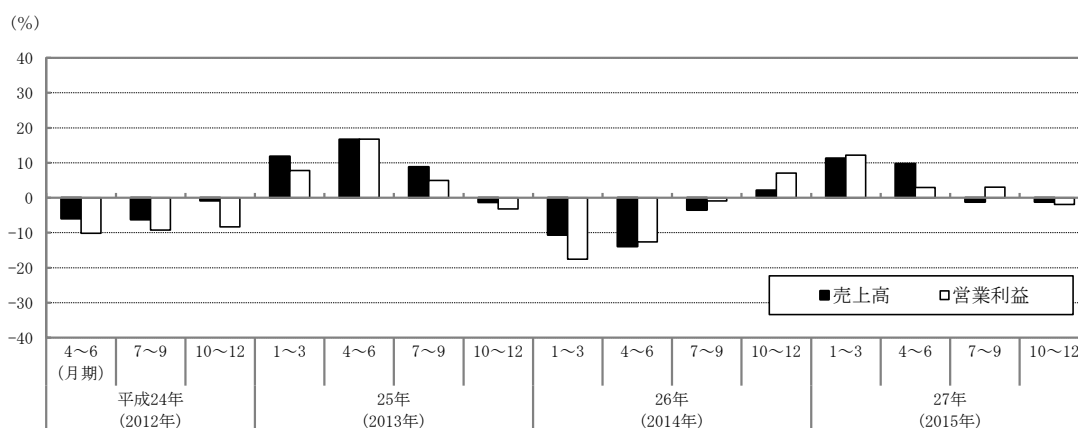
## 3 宿泊業，飲食サービス業

- 1 事業所当たりの売上高は，平成27年7～9月期以来，2期連続で増加。
- 1 事業所当たりの営業利益は，平成27年1～3月期以来，3期ぶりに増加。



## 4 サービス業

- 1 事業所当たりの売上高は，平成27年7～9月期以来，2期連続で減少。
- 1 事業所当たりの営業利益は，平成26年7～9月期以来，5期ぶりに減少。



### 【問合せ先】



### 総務省統計局

統計調査部 経済基本構造統計課 個人企業調査係

〒162-8668 東京都新宿区若松町19番1号

電話：(代表) 03-5273-2020 (内線) 34720, 35507

(直通) 03-5273-1168

FAX：03-5273-1494

e-mail：[e-kojin@soumu.go.jp](mailto:e-kojin@soumu.go.jp)

URL：<http://www.stat.go.jp/data/kojinke/index.htm>

政府統計の総合窓口 (e-Stat) URL：<http://www.e-stat.go.jp/>

この冊子は，次のURLからダウンロードできます。

<http://www.stat.go.jp/data/kojinke/kekka.htm>

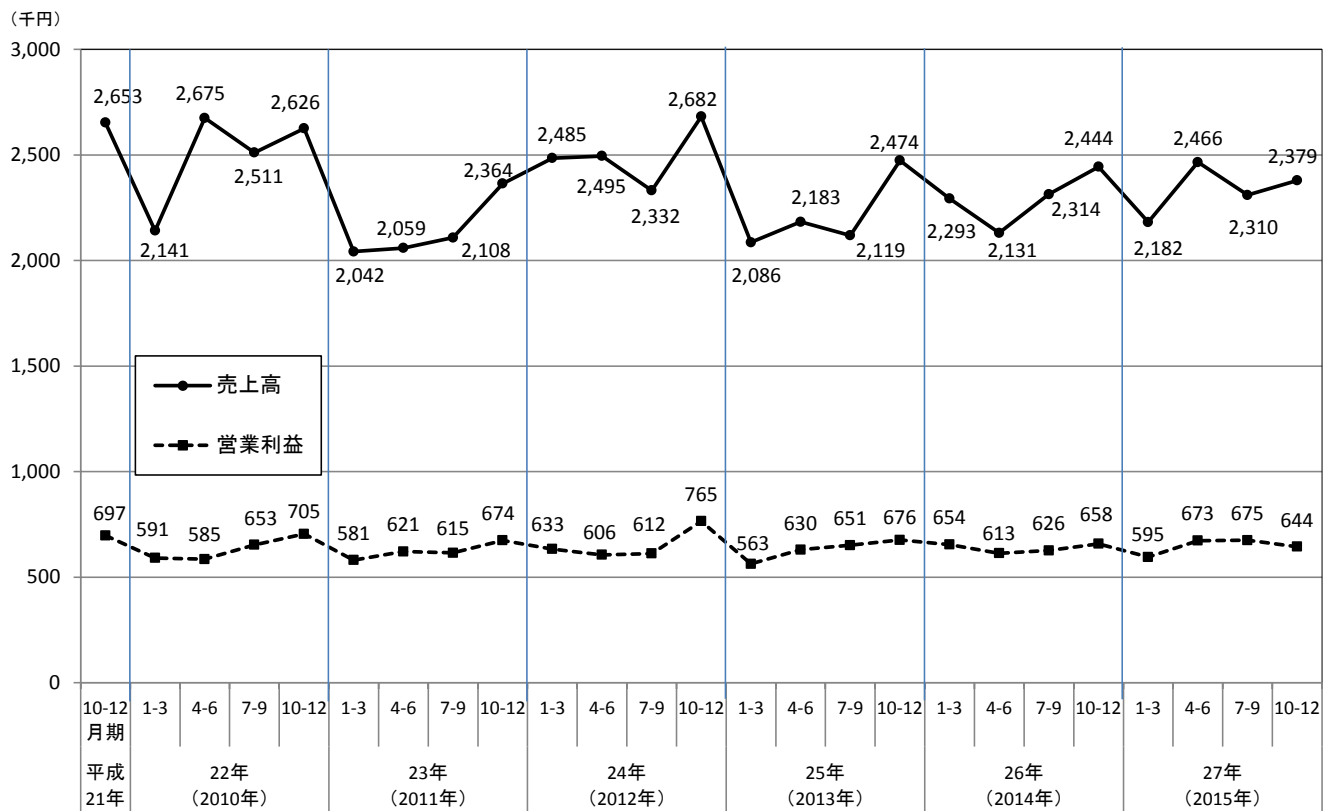
個人企業経済調査

検索

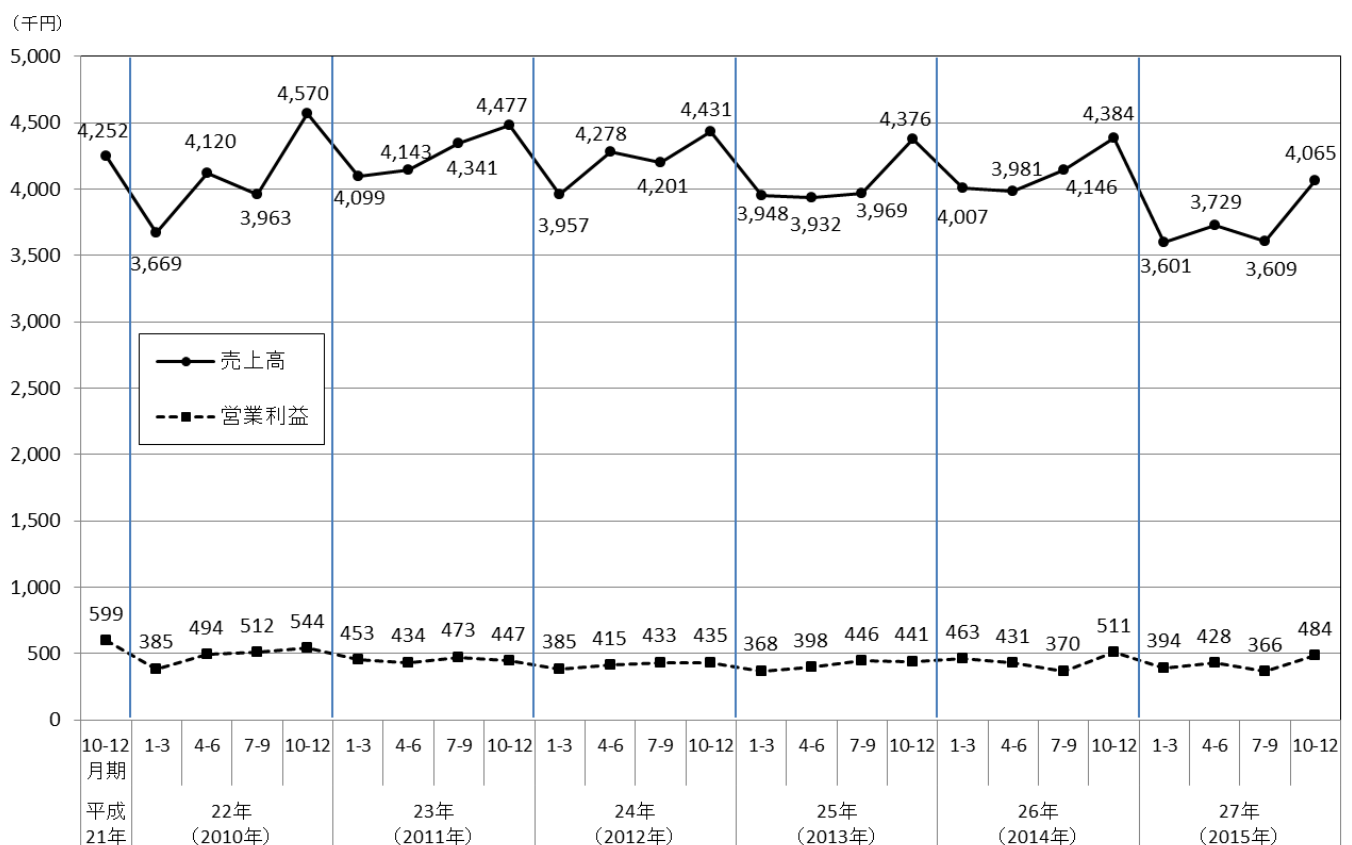
統計データを引用・転載する場合には，出典（府省名，統計調査名）の表記をお願いします。引用・転載した場合は，上記e-mailアドレスまで御連絡ください。

## 四半期別1事業所当たりの売上高及び営業利益の推移

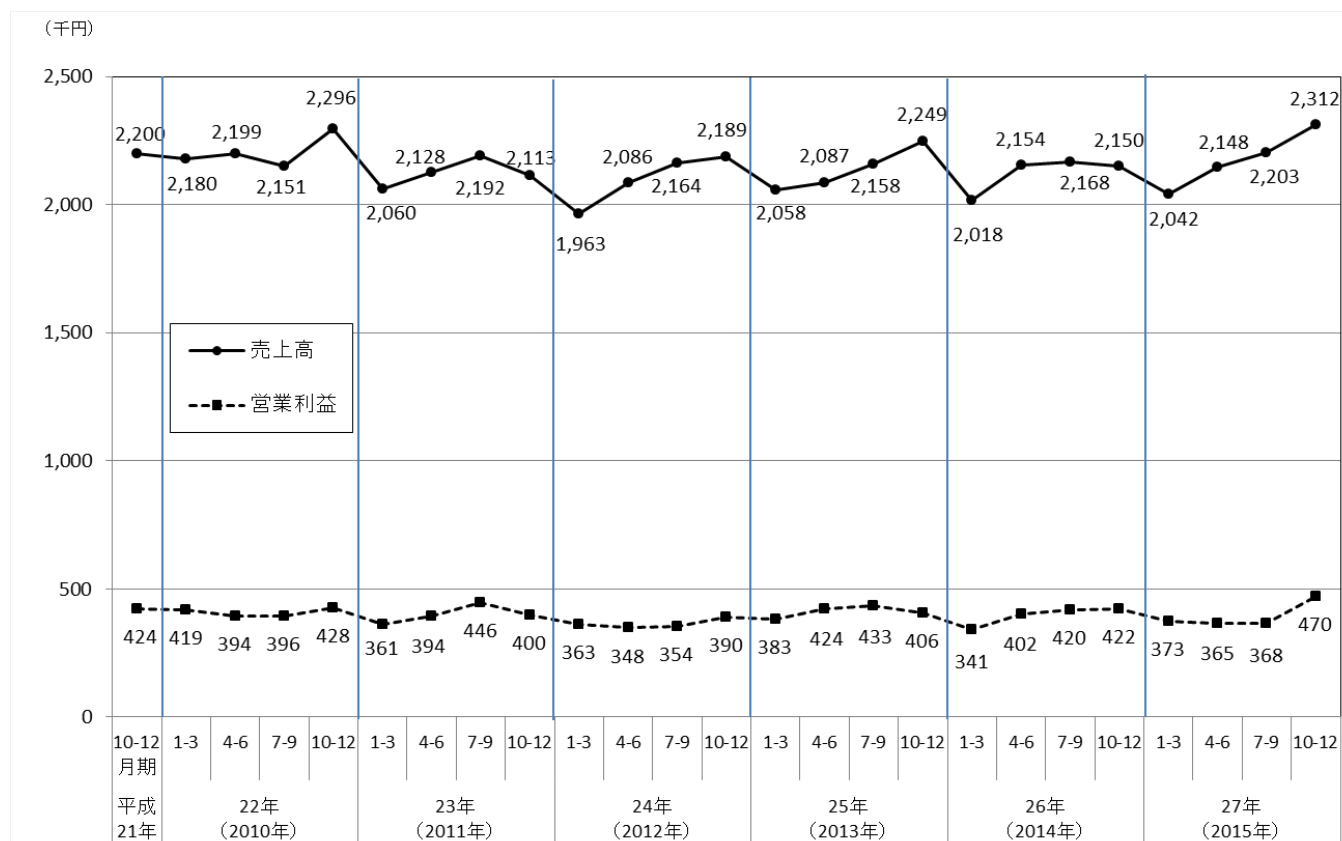
### 製造業



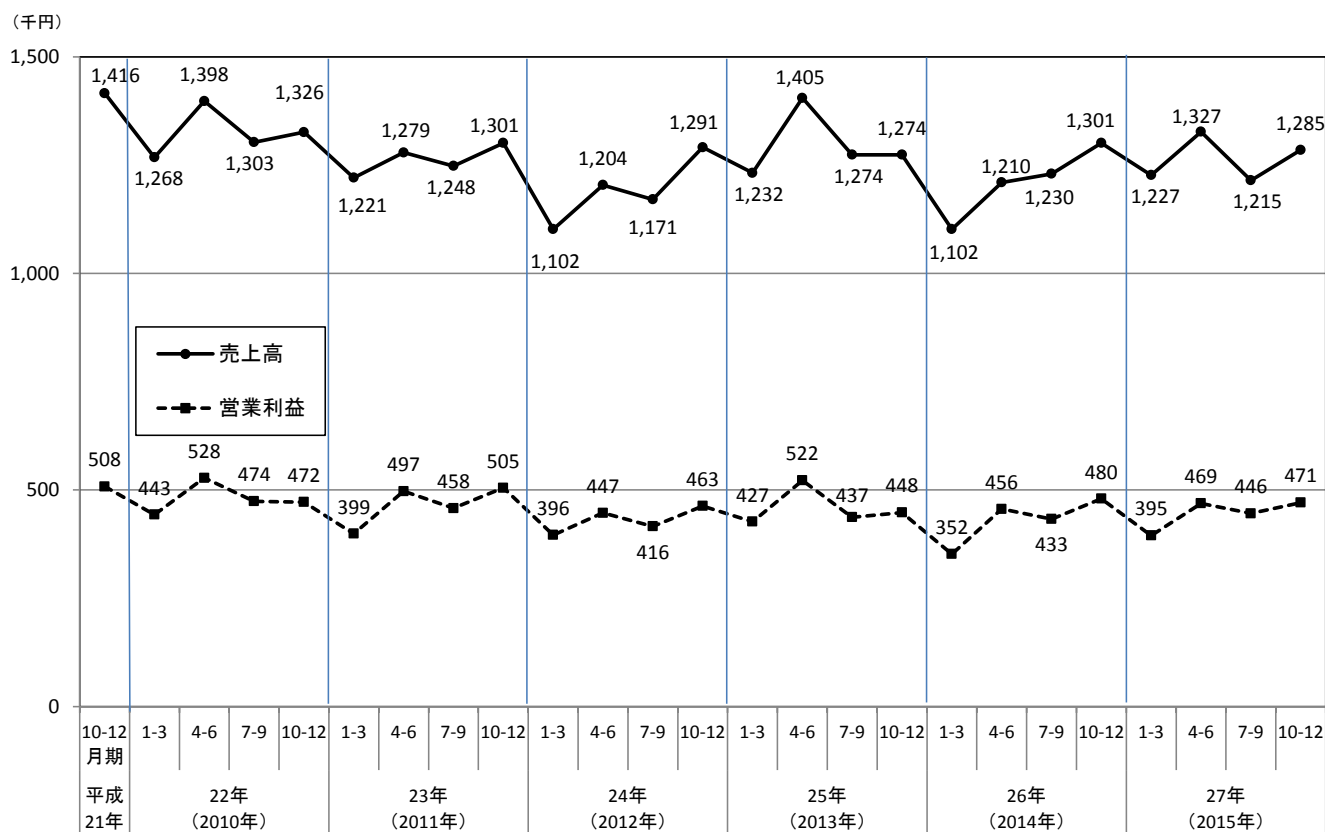
### 卸売業、小売業



## 宿泊業、飲食サービス業



## サービス業



産業特殊中分類別売上高及び営業利益

(参考資料2)

事業所当たり  
単位 千円

	売上高					営業利益				
	前年同期	前期	今期	対前期比 (%)	対前年 同期比 (%)	前年同期	前期	今期	対前期比 (%)	対前年 同期比 (%)
	平成26年 10～12月期	平成27年 7～9月期	平成27年 10～12月期			平成26年 10～12月期	平成27年 7～9月期	平成27年 10～12月期		
製 造 業	2,444	2,310	2,379	3.0	-2.7	658	675	644	-4.6	-2.1
食料品・飲料・たばこ・飼料製造業	2,908	3,421	3,599	5.2	23.8	342	926	883	-4.6	158.2
繊維工業，皮革製品製造業	1,465	2,106	1,844	-12.4	25.9	478	600	275	-54.2	-42.5
木材・木製品製造業	2,523	1,173	1,480	26.2	-41.3	492	404	508	25.7	3.3
パルプ・紙加工品製造業，印刷・関連業	2,419	1,606	1,920	19.6	-20.6	640	451	666	47.7	4.1
金属製品製造業	2,903	3,072	2,809	-8.6	-3.2	813	916	939	2.5	15.5
機械器具製造業	2,776	2,734	3,009	10.1	8.4	1,080	849	1,007	18.6	-6.8
化学工業，その他の製造業	2,965	2,274	2,309	1.5	-22.1	794	653	558	-14.5	-29.7
卸売業，小売業	4,384	3,609	4,065	12.6	-7.3	511	366	484	32.2	-5.3
卸 売 業	6,339	6,619	8,137	22.9	28.4	425	454	941	107.3	121.4
飲 食 料 品 小 売 業	5,645	4,545	5,226	15.0	-7.4	694	507	580	14.4	-16.4
衣 料 品 ・ そ の 他 の 小 売 業	3,365	2,643	2,848	7.8	-15.4	426	275	366	33.1	-14.1
宿泊業，飲食サービス業	2,150	2,203	2,312	4.9	7.5	422	368	470	27.7	11.4
宿 泊 業	2,203	3,709	2,698	-27.3	22.5	563	941	757	-19.6	34.5
飲 食 サ ー ビ ス 業	2,148	2,173	2,306	6.1	7.4	415	357	465	30.3	12.0
サービス業	1,301	1,215	1,285	5.8	-1.2	480	446	471	5.6	-1.9
う ち 生 活 関 連 サ ー ビ ス 業	1,169	1,110	1,188	7.0	1.6	456	421	460	9.3	0.9
う ち サ ー ビ ス 業 (他 に 分 類 さ れ な い も の)	3,480	2,716	2,567	-5.5	-26.2	789	839	630	-24.9	-20.2

「産業特殊中分類」は、日本標準産業分類（中分類及び小分類）を組み合わせたものである。（6ページ参照）

## 産業特殊中分類一覧

### 製造業

産業特殊中分類		日本標準産業分類(中分類)	
番号	項目	番号	項目
1	食料品・飲料・たばこ・飼料製造業	09	食料品製造業
		10	飲料・たばこ・飼料製造業
2	繊維工業, 皮革製品製造業	11	繊維工業
		20	なめし革・同製品・毛皮製造業
3	木材・木製品製造業	12	木材・木製品製造業(家具を除く)
		13	家具・装備品製造業
4	パルプ・紙加工品製造業, 印刷・同関連業	14	パルプ・紙・紙加工品製造業
		15	印刷・同関連業
5	金属製品製造業	24	金属製品製造業
6	機械器具製造業	25	はん用機械器具製造業
		26	生産用機械器具製造業
		27	業務用機械器具製造業
		28	電子部品・デバイス・電子回路製造業
		29	電気機械器具製造業
		30	情報通信機械器具製造業
		31	輸送用機械器具製造業
7	化学工業, その他の製造業	16	化学工業
		17	石油製品・石炭製品製造業
		18	プラスチック製品製造業(別掲を除く)
		19	ゴム製品製造業
		21	窯業・土石製品製造業
		22	鉄鋼業
		23	非鉄金属製造業
		32	その他の製造業

### 卸売業, 小売業

産業特殊中分類		日本標準産業分類(中分類)	
番号	項目	番号	項目
1	卸売業	50	各種商品卸売業
		51	繊維・衣服等卸売業
		52	飲食料品卸売業
		53	建築材料, 鉱物・金属材料等卸売業
		54	機械器具卸売業
		55	その他の卸売業
2	飲食料品小売業	58	飲食料品小売業
3	衣料品・その他の小売業	56	各種商品小売業
		57	織物・衣服・身の回り品小売業
		59	機械器具小売業
		60	その他の小売業
		61	無店舗小売業

### 宿泊業, 飲食サービス業

産業特殊中分類		日本標準産業分類(中分類)	
番号	項目	番号	項目
1	宿泊業	75	宿泊業
2	飲食サービス業	76	飲食店
		77	持ち帰り・配達飲食サービス業

### サービス業

産業特殊中分類		日本標準産業分類(中分類及び小分類)	
番号	項目	番号	項目
1	うち生活関連サービス業	78	洗濯・理容・美容・浴場業
		79	その他の生活関連サービス業
2	うちサービス業(他に分類されないもの)	89	自動車整備業
		90	機械等修理業(別掲を除く)
		91	職業紹介・労働者派遣業
		92	その他の事業サービス業
(非表示)		70	物品賃貸業
		73	広告業
		744	商品・非破壊検査業
		745	計量証明業

(注) 上に示す「日本標準産業分類」は,平成19年11月改定のものである。