

個人企業経済調査（動向編） 平成27年1～3月期結果（確報）及び平成26年度結果

総務省では、先に平成27年1～3月期の個人企業（個人経営の事業所）の業況判断DIについて速報を公表したところですが、今回これに加え、営業状況（売上状況など）、営業収支などの調査結果（確報）について取りまとめました。

－ 結果の要約 －

I 今期（平成27年1～3月期）の売上高及び営業利益

○1 事業所当たりの売上高

- ・「宿泊業、飲食サービス業」及び「サービス業」は前年同期に比べそれぞれ1.2%、11.3%の増加。
- ・「製造業」及び「卸売業、小売業」は前年同期に比べそれぞれ4.8%、10.1%の減少。

○1 事業所当たりの営業利益

- ・「宿泊業、飲食サービス業」及び「サービス業」は前年同期に比べそれぞれ9.4%、12.2%の増加。
- ・「製造業」及び「卸売業、小売業」は前年同期に比べ9.0%、14.9%の減少。

（1事業所当たり）

	売上高		営業利益	
	実数 （千円）	対前年同期比 （%）	実数 （千円）	対前年同期比 （%）
製造業	2,182	-4.8	595	-9.0
卸売業、小売業	3,601	-10.1	394	-14.9
宿泊業、飲食サービス業	2,042	1.2	373	9.4
サービス業	1,227	11.3	395	12.2

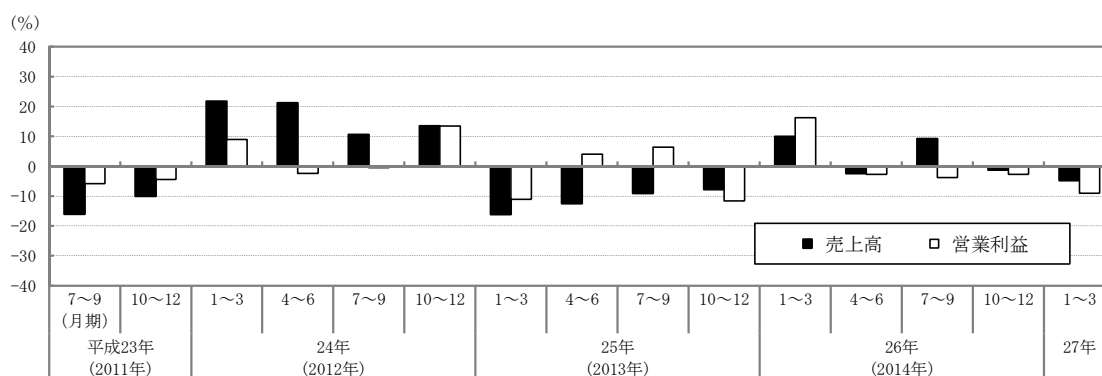
※前年同期：平成26年1～3月期

※「サービス業」に含まれる主な産業は、普通洗濯業、理容業、美容業、自動車整備業など

II 売上高及び営業利益の対前年同期比の推移

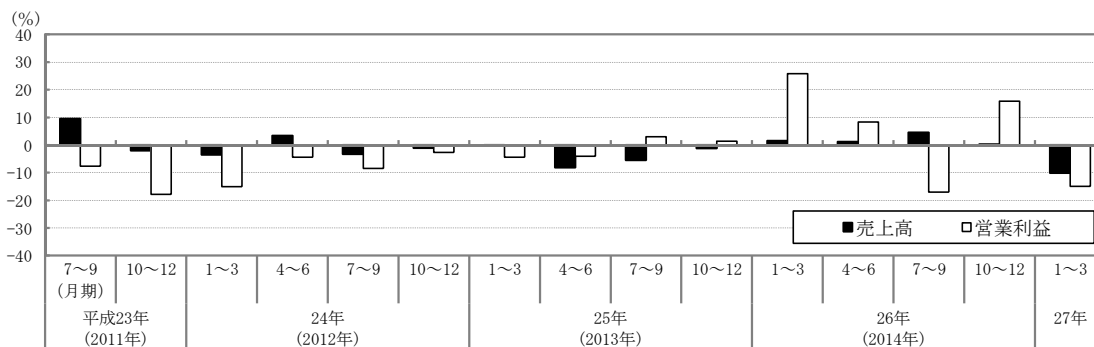
1 製造業

- ・1事業所当たりの売上高は、平成26年10～12月期以来、2期連続で減少。
- ・1事業所当たりの営業利益は、平成26年4～6月期以来、4期連続で減少。



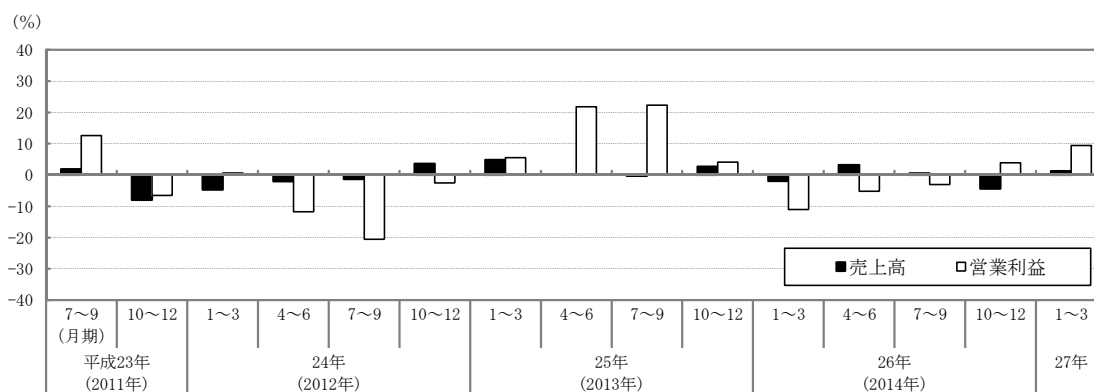
2 卸売業、小売業

- ・1事業所当たりの売上高は、平成25年10～12月期以来、5期ぶりに減少。
- ・1事業所当たりの営業利益は、平成26年7～9月期以来、2期ぶりに減少。



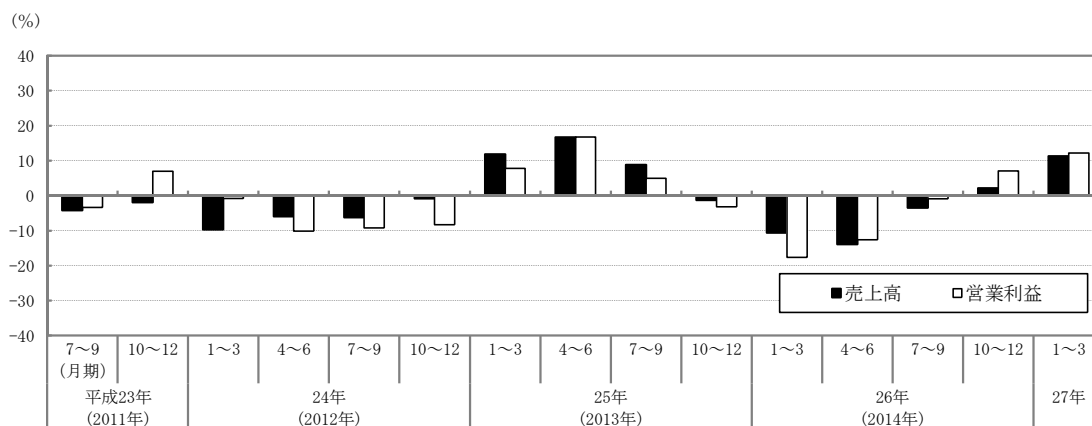
3 宿泊業、飲食サービス業

- ・1事業所当たりの売上高は、平成26年7～9月期以来、2期ぶりに増加。
- ・1事業所当たりの営業利益は、平成26年10～12月期以来、2期連続で増加。



4 サービス業

- ・1事業所当たりの売上高は、平成26年10～12月期以来、2期連続で増加。
- ・1事業所当たりの営業利益は、平成26年10～12月期以来、2期連続で増加。



【問合せ先】



総務省統計局

統計調査部 経済基本構造統計課 個人企業調査係

〒162-8668 東京都新宿区若松町19番1号

電話：(代表) 03-5273-2020 (内線) 34720, 35507

(直通) 03-5273-1168

FAX：03-5273-1494

e-mail：e-kojin@soumu.go.jp

URL：<http://www.stat.go.jp/data/kojinke/index.htm>

政府統計の総合窓口(e-Stat) URL：<http://www.e-stat.go.jp/>

この冊子は、次のURLからダウンロードできます。

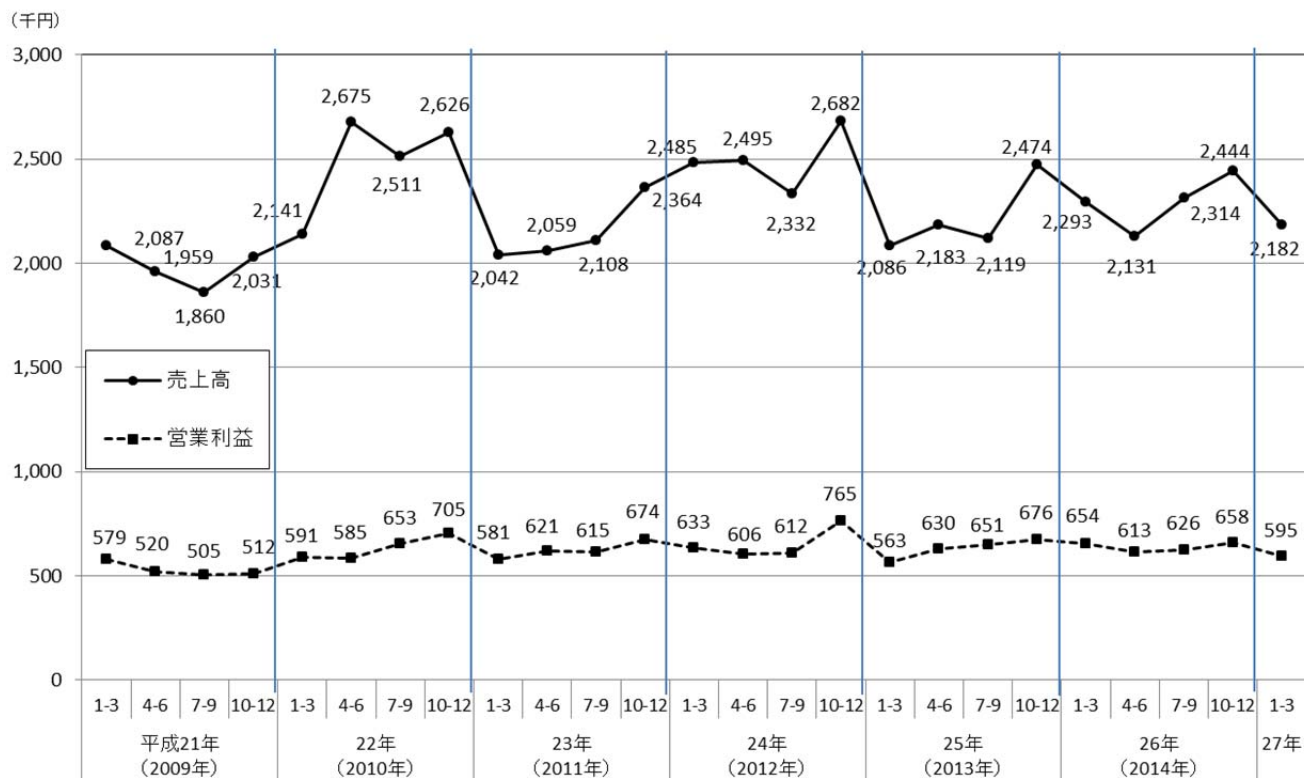
<http://www.stat.go.jp/data/kojinke/kekka.htm>

個人企業経済調査

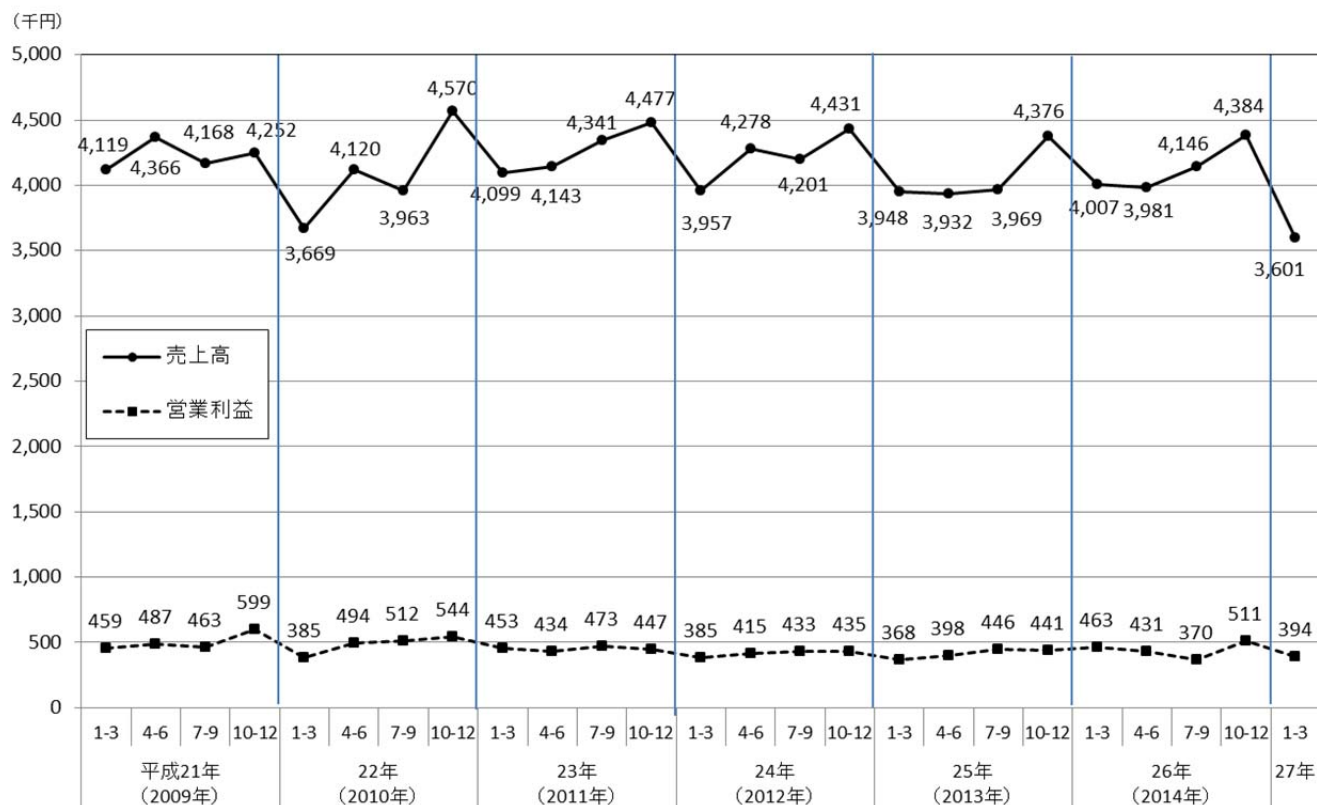
検索

四半期別1事業所当たりの売上高及び営業利益の推移

製造業

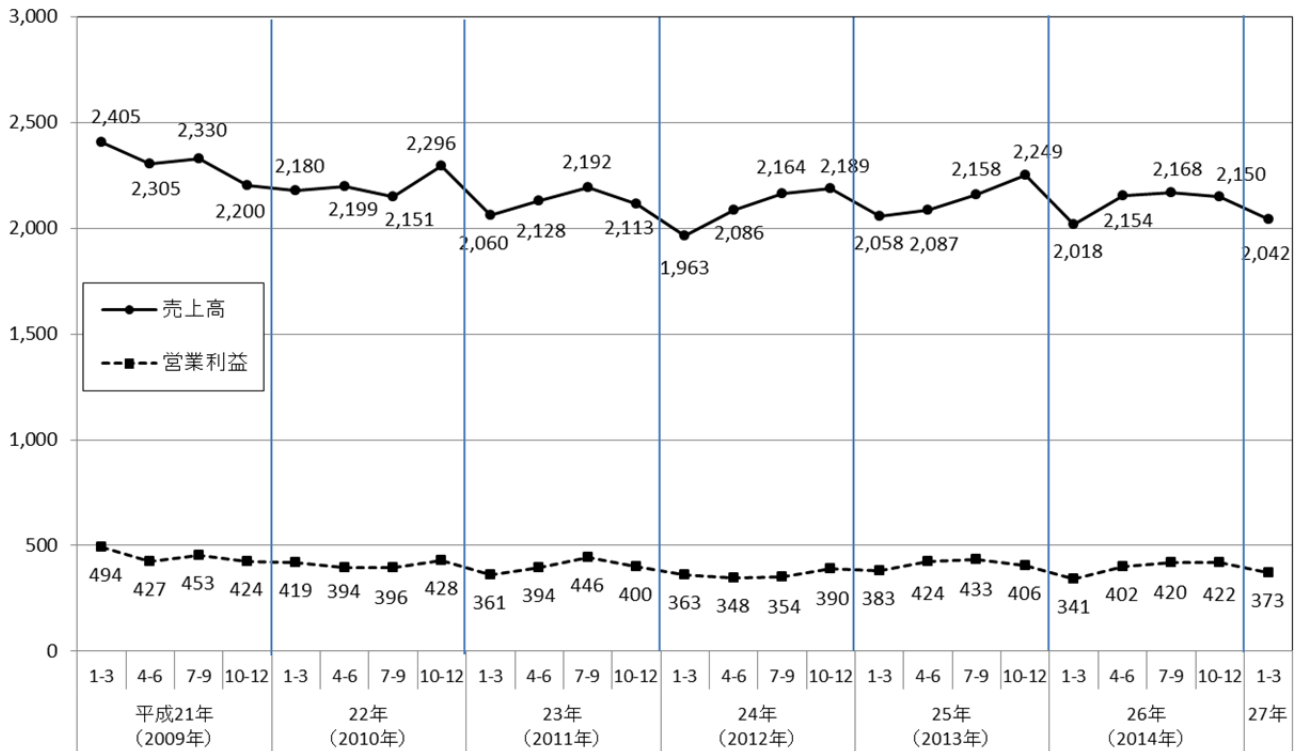


卸売業, 小売業



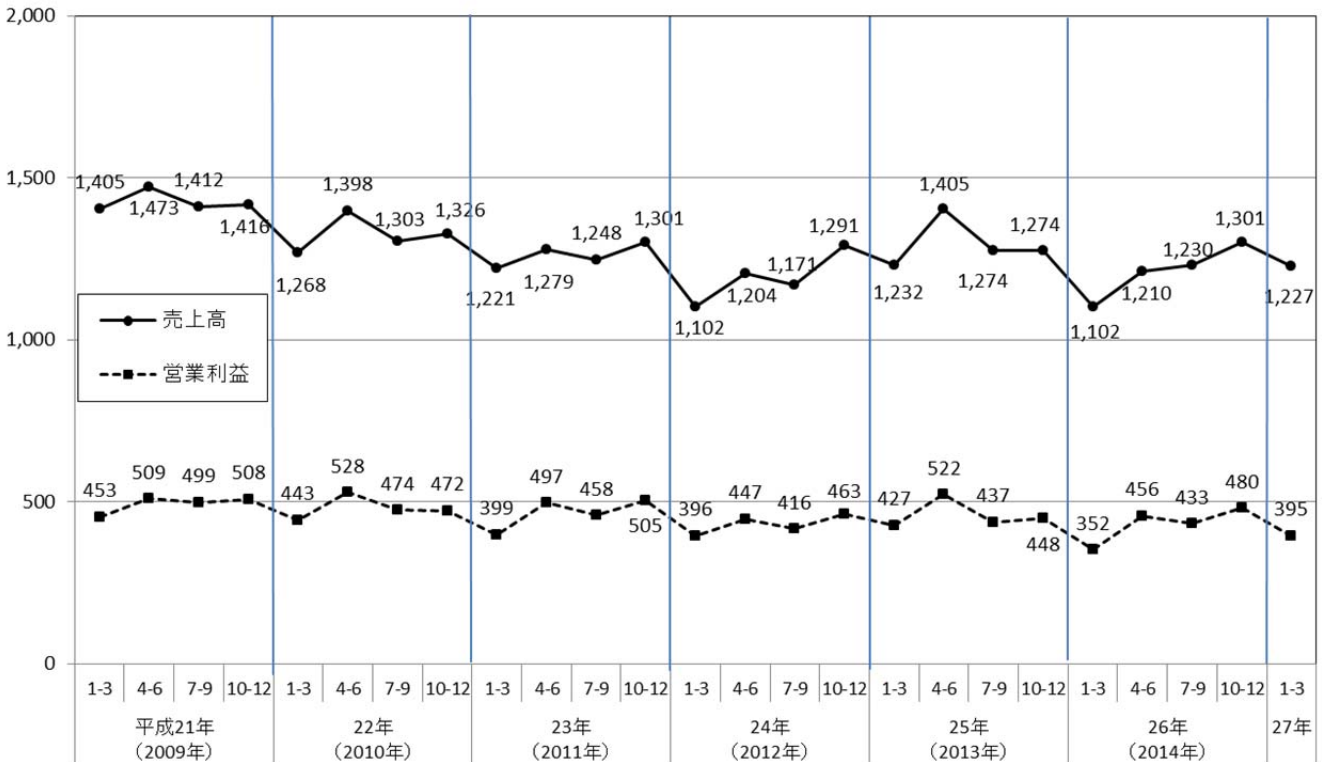
宿泊業、飲食サービス業

(千円)



サービス業

(千円)



産業特殊中分類別売上高及び営業利益

(参考資料2)

事業所当たり
単位 千円

	売上高					営業利益				
	前年同期	前期	今期	対前期比 (%)	対前年 同期比 (%)	前年同期	前期	今期	対前期比 (%)	対前年 同期比 (%)
	平成26年 1～3月期	平成26年 10～12月期	平成27年 1～3月期			平成26年 1～3月期	平成26年 10～12月期	平成27年 1～3月期		
製 造 業	2,293	2,444	2,182	-10.7	-4.8	654	658	595	-9.6	-9.0
1 食料品・飲料・たばこ・飼料製造業	2,498	2,908	2,604	-10.5	4.2	421	342	335	-2.0	-20.4
2 繊維工業, 皮革製品製造業	1,071	1,465	1,510	3.1	41.0	346	478	326	-31.8	-5.8
3 木材・木製品製造業	2,846	2,523	1,684	-33.3	-40.8	779	492	488	-0.8	-37.4
4 パルプ・紙加工品製造業, 印刷・関連産業	2,160	2,419	1,990	-17.7	-7.9	713	640	645	0.8	-9.5
5 金属製品製造業	2,660	2,903	2,511	-13.5	-5.6	816	813	787	-3.2	-3.6
6 機械器具製造業	3,669	2,776	2,639	-4.9	-28.1	1,065	1,080	901	-16.6	-15.4
7 化学工業, その他の製造業	2,202	2,965	2,591	-12.6	17.7	649	794	696	-12.3	7.2
卸売業, 小売業	4,007	4,384	3,601	-17.9	-10.1	463	511	394	-22.9	-14.9
1 卸 売 業	6,788	6,339	5,413	-14.6	-20.3	790	425	262	-38.4	-66.8
2 飲 食 料 品 小 売 業	4,673	5,645	4,115	-27.1	-11.9	475	694	478	-31.1	0.6
3 衣 料 品 ・ そ の 他 の 小 売 業	3,197	3,365	2,994	-11.0	-6.3	405	426	368	-13.6	-9.1
宿泊業, 飲食サービス業	2,018	2,150	2,042	-5.0	1.2	341	422	373	-11.6	9.4
1 宿 泊 業	1,748	2,203	1,850	-16.0	5.8	479	563	388	-31.1	-19.0
2 飲 食 サ ー ビ ス 業	2,026	2,148	2,051	-4.5	1.2	337	415	373	-10.1	10.7
サ ー ビ ス 業	1,102	1,301	1,227	-5.7	11.3	352	480	395	-17.7	12.2
1 う ち 生 活 関 連 サ ー ビ ス 業	1,033	1,169	1,115	-4.6	7.9	344	456	364	-20.2	5.8
2 う ち サ ー ビ ス 業 (他 に 分 類 さ れ な い も の)	2,330	3,480	3,197	-8.1	37.2	518	789	954	20.9	84.2

「産業特殊中分類」は、日本標準産業分類（中分類及び小分類）を組み合わせたものである。（10ページ参照）

【平成26年度結果】

I 平成26年度の売上高及び営業利益

○1 事業所当たりの売上高

- ・「製造業」及び「宿泊業，飲食サービス業」は，前年度とほぼ同額。
- ・「卸売業，小売業」及び「サービス業」は，前年度に比べ減少。

○1 事業所当たりの営業利益

- ・「宿泊業，飲食サービス業」及び「サービス業」は，前年度に比べ増加。
- ・「製造業」，「卸売業，小売業」は，前年度に比べ減少。

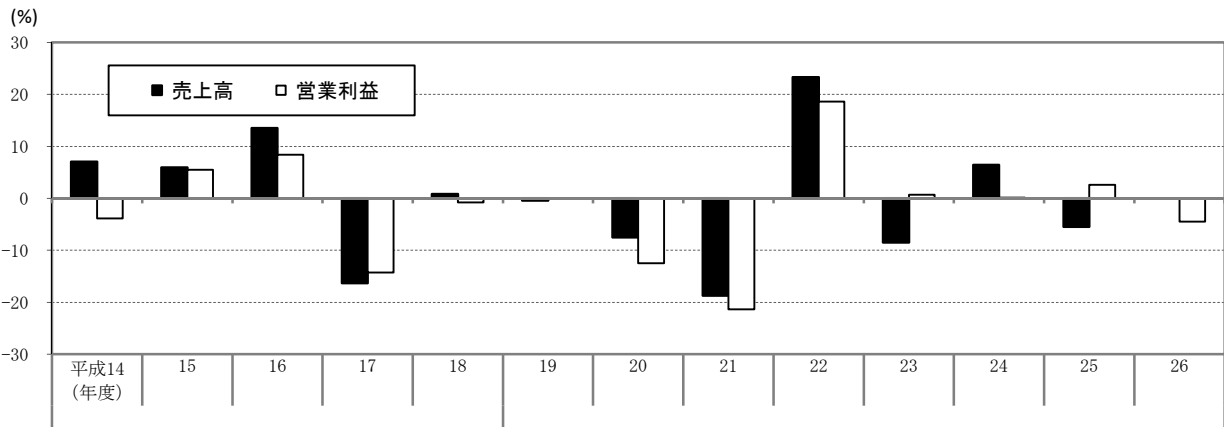
	売上高		営業利益	
	実数 (千円)	対前年度比 (%)	実数 (千円)	対前年度比 (%)
製造業	9,071	0.0	2,493	-4.5
卸売業，小売業	16,113	-1.1	1,705	-2.5
宿泊業，飲食サービス業	8,514	0.0	1,618	0.9
サービス業	4,968	-1.7	1,764	0.3

※結果(確報)の概要29～30ページ，統計表46～53ページ

II 売上高及び営業利益の対前年度比の推移

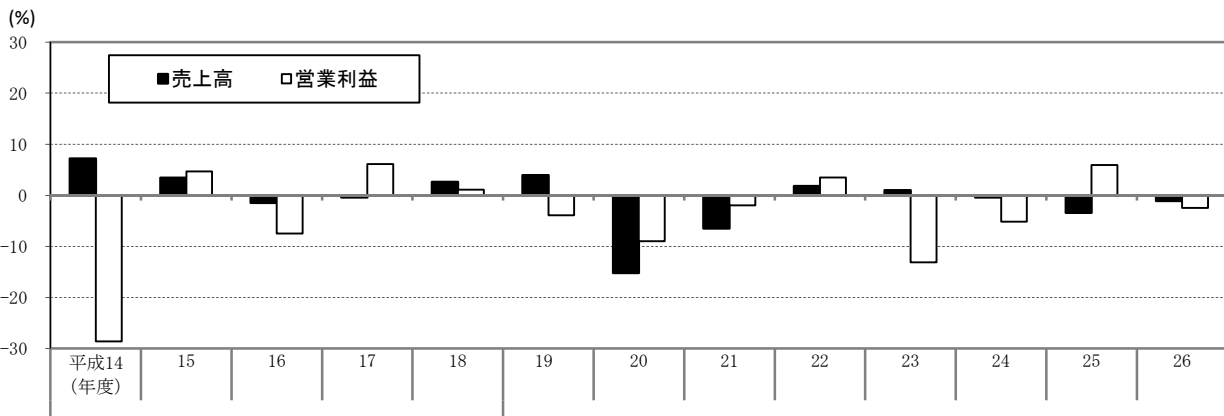
1 製造業

- ・1 事業所当たりの売上高は，前年度とほぼ同額。
- ・1 事業所当たりの営業利益は，平成21年度以来，5年ぶりに減少。



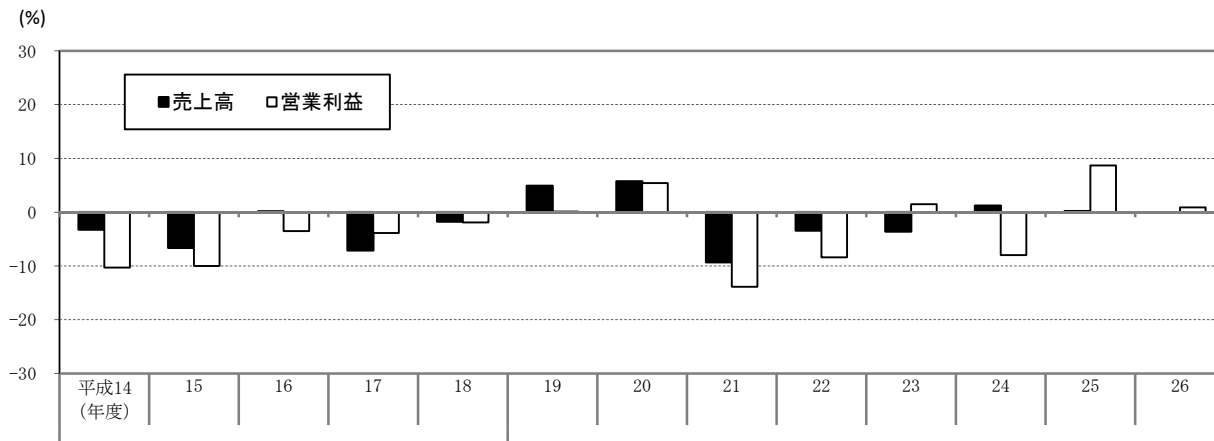
2 卸売業，小売業

- ・1 事業所当たりの売上高は，平成24年度以来，3年連続で減少。
- ・1 事業所当たりの営業利益は，平成24年度以来，2年ぶりに減少。



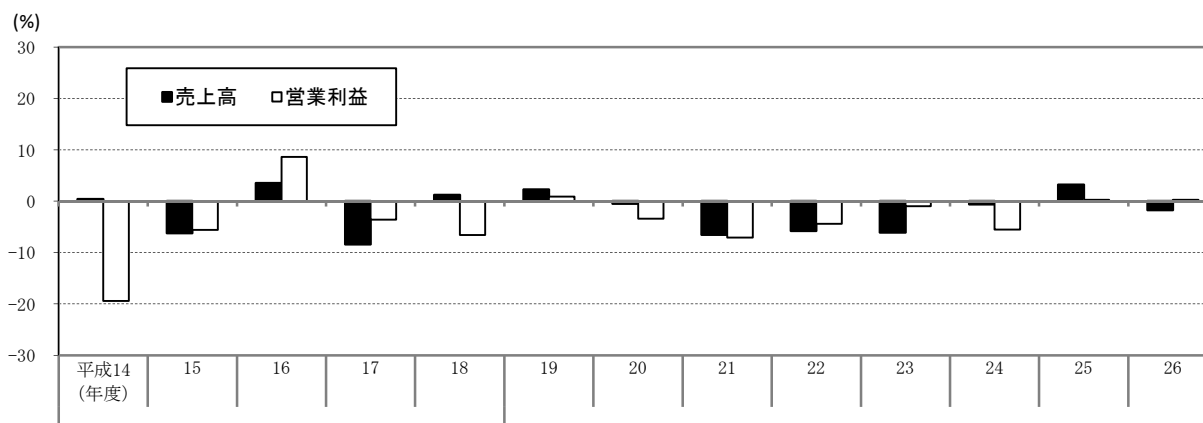
3 宿泊業、飲食サービス業

- 1事業所当たりの売上高は、前年度とほぼ同額。
- 1事業所当たりの営業利益は、平成25年度以来、2年連続で増加。



4 サービス業

- 1事業所当たりの売上高は、平成24年度以来、2年ぶりに減少。
- 1事業所当たりの営業利益は、平成25年度以来、2年連続で増加。



【問合せ先】



総務省統計局

統計調査部 経済基本構造統計課 個人企業調査係

〒162-8668 東京都新宿区若松町19番1号

電話： (代表) 03-5273-2020 (内線) 34720, 35507

(直通) 03-5273-1168

FAX： 03-5273-1494

e-mail： e-kojin@soumu.go.jp

URL： <http://www.stat.go.jp/data/kojinke/index.htm>

政府統計の総合窓口 (e-Stat) URL： <http://www.e-stat.go.jp/>

この冊子は、次のURLからダウンロードできます。

<http://www.stat.go.jp/data/kojinke/kekka.htm>

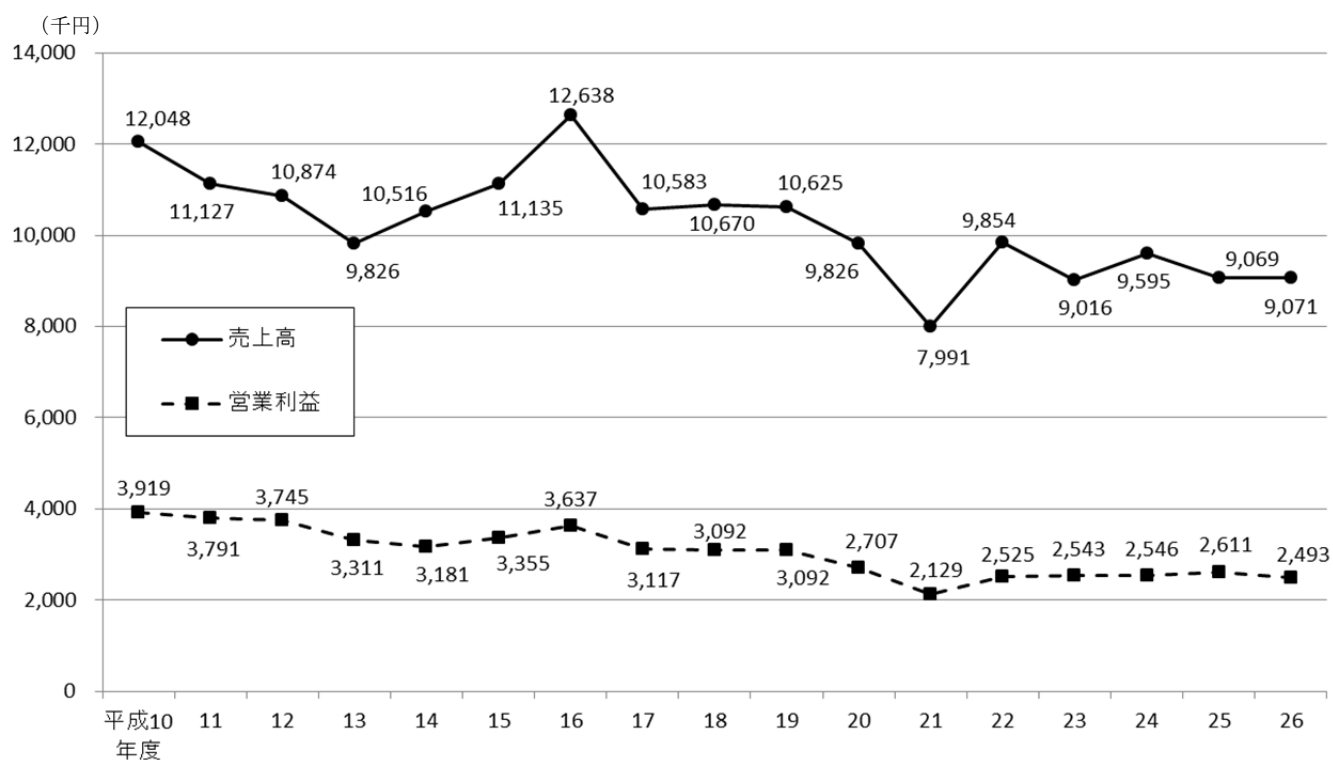
個人企業経済調査

検索

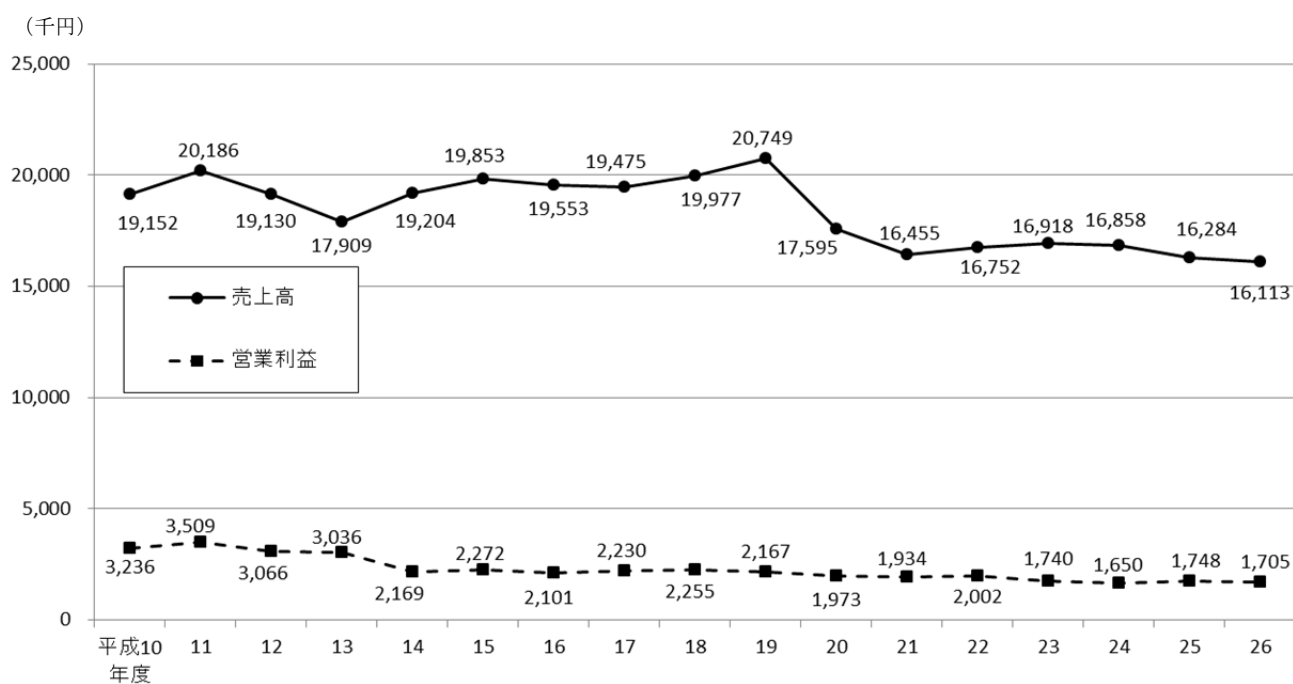
統計データを引用・転載する場合には、出典（府省名、統計調査名）の表記をお願いします。引用・転載した場合は、上記e-mailアドレスまで御連絡ください。

年度別1事業所当たりの売上高及び営業利益の推移

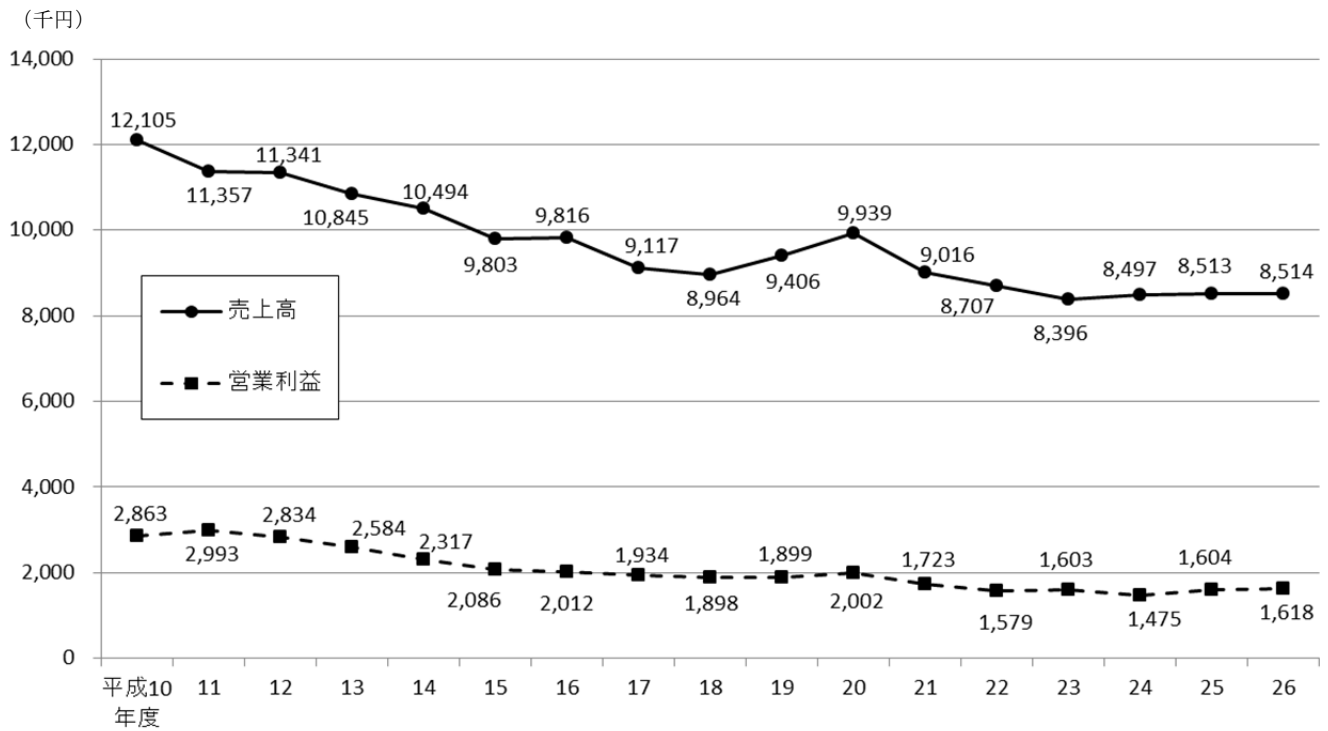
製造業



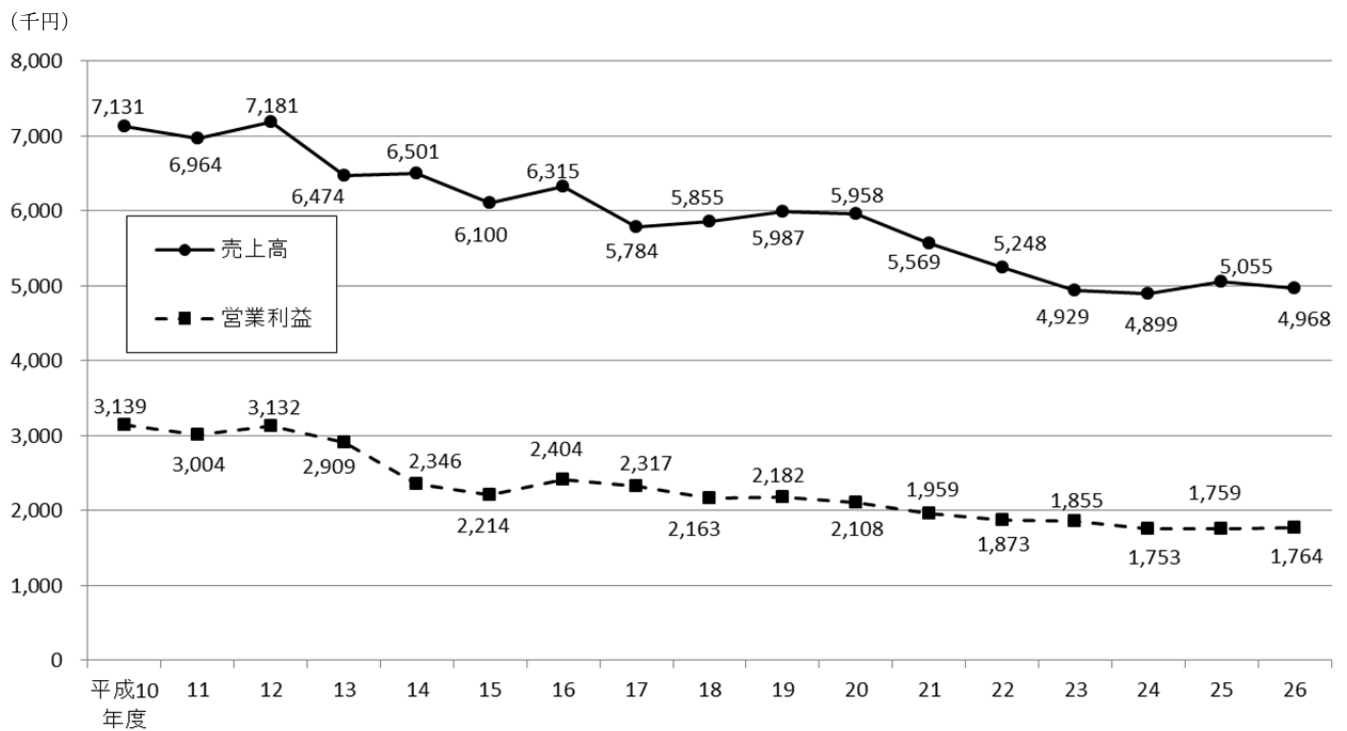
卸売業、小売業



宿泊業、飲食サービス業



サービス業



産業特殊中分類一覧

製造業

産業特殊中分類		日本標準産業分類(中分類)	
番号	項目	番号	項目
1	食料品・飲料・たばこ・飼料製造業	09	食料品製造業
		10	飲料・たばこ・飼料製造業
2	繊維工業, 皮革製品製造業	11	繊維工業
		20	なめし革・同製品・毛皮製造業
3	木材・木製品製造業	12	木材・木製品製造業(家具を除く)
		13	家具・装備品製造業
4	パルプ・紙加工品製造業, 印刷・同関連業	14	パルプ・紙・紙加工品製造業
		15	印刷・同関連業
5	金属製品製造業	24	金属製品製造業
6	機械器具製造業	25	はん用機械器具製造業
		26	生産用機械器具製造業
		27	業務用機械器具製造業
		28	電子部品・デバイス・電子回路製造業
		29	電気機械器具製造業
		30	情報通信機械器具製造業
		31	輸送用機械器具製造業
7	化学工業, その他の製造業	16	化学工業
		17	石油製品・石炭製品製造業
		18	プラスチック製品製造業(別掲を除く)
		19	ゴム製品製造業
		21	窯業・土石製品製造業
		22	鉄鋼業
		23	非鉄金属製造業
		32	その他の製造業

卸売業, 小売業

産業特殊中分類		日本標準産業分類(中分類)	
番号	項目	番号	項目
1	卸売業	50	各種商品卸売業
		51	繊維・衣服等卸売業
		52	飲食料品卸売業
		53	建築材料, 鉱物・金属材料等卸売業
		54	機械器具卸売業
		55	その他の卸売業
2	飲食料品小売業	58	飲食料品小売業
3	衣料品・その他の小売業	56	各種商品小売業
		57	織物・衣服・身の回り品小売業
		59	機械器具小売業
		60	その他の小売業
		61	無店舗小売業

宿泊業, 飲食サービス業

産業特殊中分類		日本標準産業分類(中分類)	
番号	項目	番号	項目
1	宿泊業	75	宿泊業
2	飲食サービス業	76	飲食店
		77	持ち帰り・配達飲食サービス業

サービス業

産業特殊中分類		日本標準産業分類(中分類及び小分類)	
番号	項目	番号	項目
1	うち生活関連サービス業	78	洗濯・理容・美容・浴場業
		79	その他の生活関連サービス業
2	うちサービス業(他に分類されないもの)	89	自動車整備業
		90	機械等修理業(別掲を除く)
		91	職業紹介・労働者派遣業
		92	その他の事業サービス業
(非表示)		70	物品賃貸業
		73	広告業
		744	商品・非破壊検査業
		745	計量証明業

(注) 上に示す「日本標準産業分類」は,平成19年11月改定のものである。