

## 個人企業経済調査（動向編） 平成26年1～3月期結果（確報）及び平成25年度結果

総務省では、先に平成26年1～3月期の個人企業（個人経営の事業所）の業況判断D I について速報を公表したところですが、今回これに加え、営業状況（売上状況など）、営業収支などの調査結果（確報）について取りまとめました。

### － 結果の要約 －

#### 【平成26年1～3月期結果（確報）】

#### I 今期（平成26年1～3月期）の売上高及び営業利益

- 1 事業所当たりの売上高
  - ・「製造業」は5期ぶり、「卸売業、小売業」は7期ぶりに前年同期に比べ増加。
  - ・「宿泊業、飲食サービス業」は2期ぶり、「サービス業」は2期連続で前年同期に比べ減少。
- 1 事業所当たりの営業利益
  - ・「製造業」は2期ぶり、「卸売業、小売業」は3期連続で前年同期に比べ増加。
  - ・「宿泊業、飲食サービス業」は5期ぶり、「サービス業」は2期連続で前年同期に比べ減少。

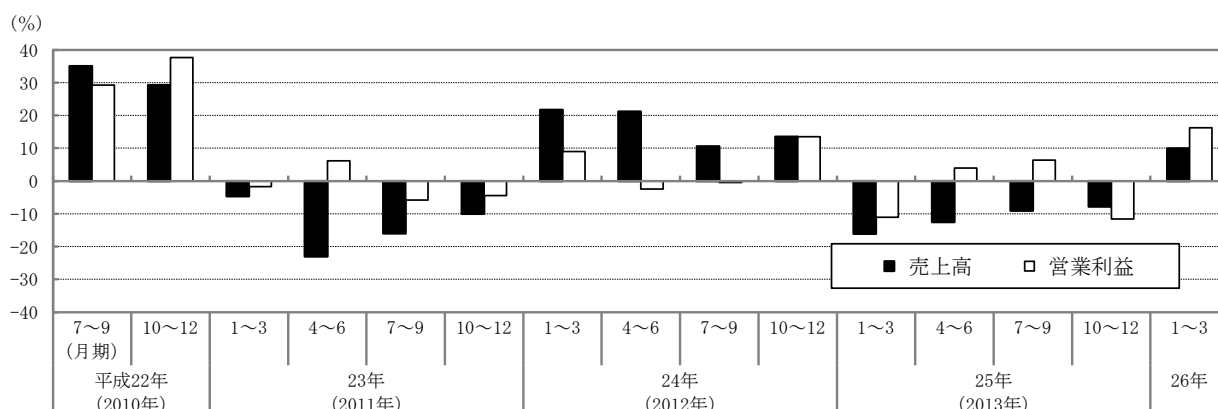
	(1事業所当たり)			
	売上高		営業利益	
	実数 (千円)	対前年同期比 (%)	実数 (千円)	対前年同期比 (%)
製造業	2,293	9.9	654	16.2
卸売業、小売業	4,007	1.5	463	25.8
宿泊業、飲食サービス業	2,018	-1.9	341	-11.0
サービス業	1,102	-10.6	352	-17.6

※前年同期：平成25年1～3月期  
※「サービス業」に含まれる主な産業は、普通洗濯業、理容業、美容業、自動車整備業など

#### II 売上高及び営業利益の対前年同期比の推移

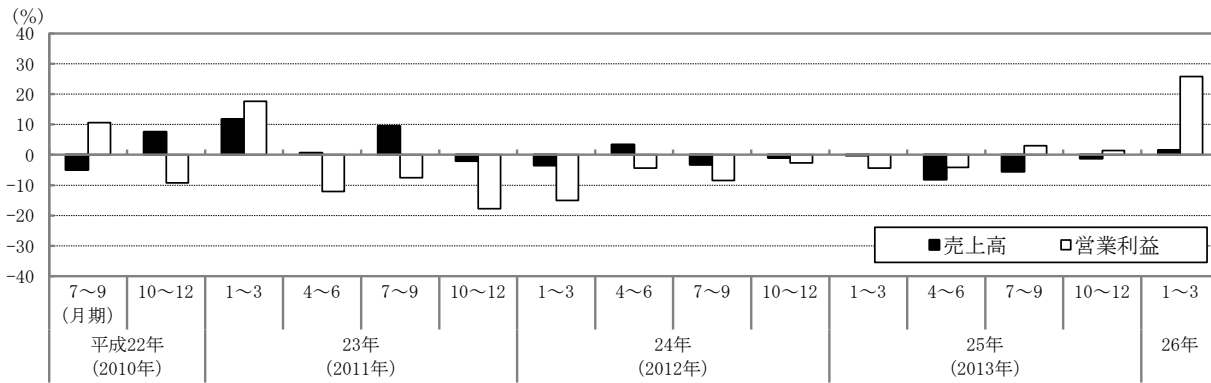
##### 1 製造業

- ・1 事業所当たりの売上高は、平成24年10～12月期以来、5期ぶりに増加。
- ・1 事業所当たりの営業利益は、平成25年7～9月期以来、2期ぶりに増加。



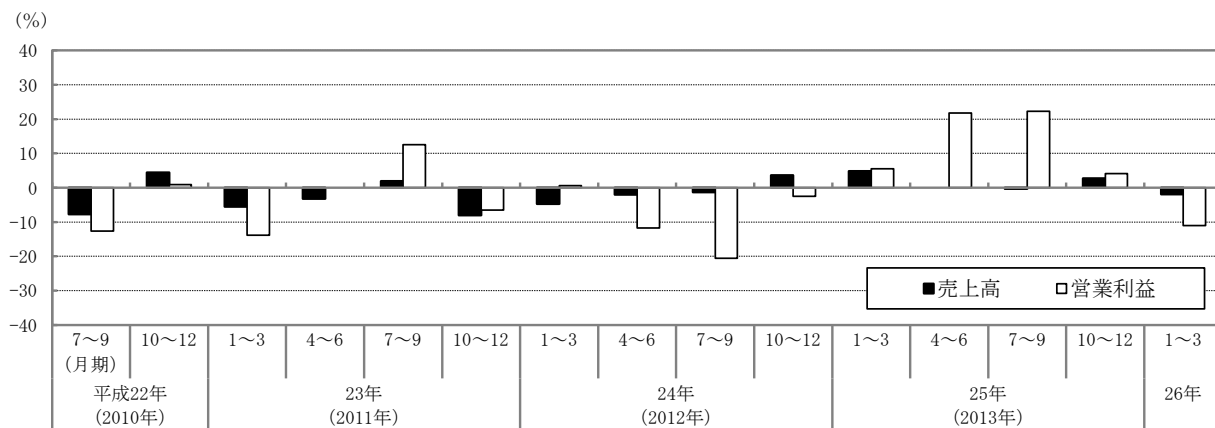
## 2 卸売業、小売業

- 1 事業所当たりの売上高は、平成24年4～6月期以来、7期ぶりに増加。
- 1 事業所当たりの営業利益は、平成25年7～9月期以来、3期連続で増加。



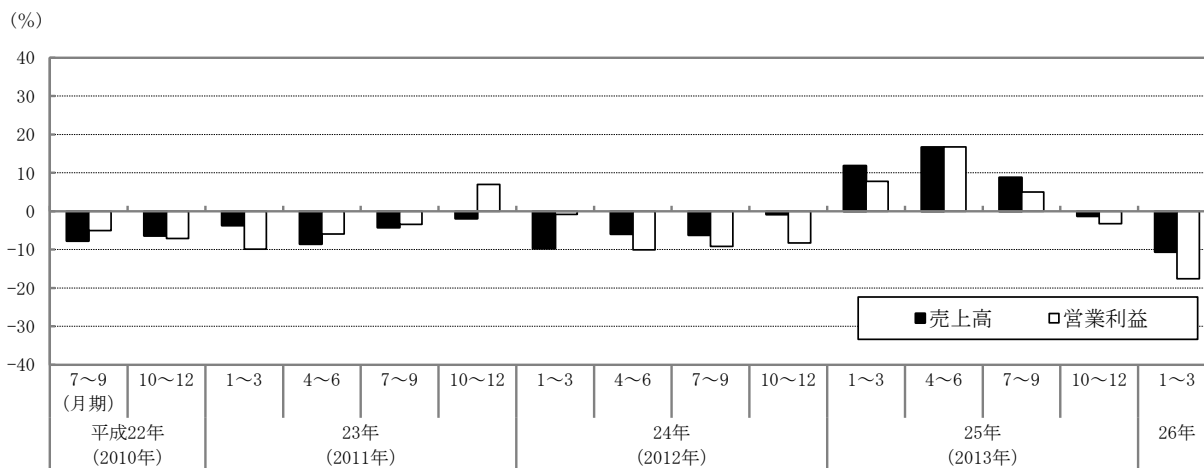
## 3 宿泊業、飲食サービス業

- 1 事業所当たりの売上高は、平成25年7～9月期以来、2期ぶりに減少。
- 1 事業所当たりの営業利益は、平成24年10～12月期以来、5期ぶりに減少。



## 4 サービス業

- 1 事業所当たりの売上高は、平成25年10～12月期以来、2期連続で減少。
- 1 事業所当たりの営業利益は、平成25年10～12月期以来、2期連続で減少。



### 【問合せ先】



### 総務省統計局

統計調査部 経済基本構造統計課 個人企業調査係

〒162-8668 東京都新宿区若松町19番1号

電話：(代表) 03-5273-2020 (内線) 34721, 34625  
(直通) 03-5273-1168

FAX：03-5273-1494

e-mail：[e-kojin@soumu.go.jp](mailto:e-kojin@soumu.go.jp)

URL：<http://www.stat.go.jp/data/kojinke/index.htm>

政府統計の総合窓口(e-Stat) URL：<http://www.e-stat.go.jp/>

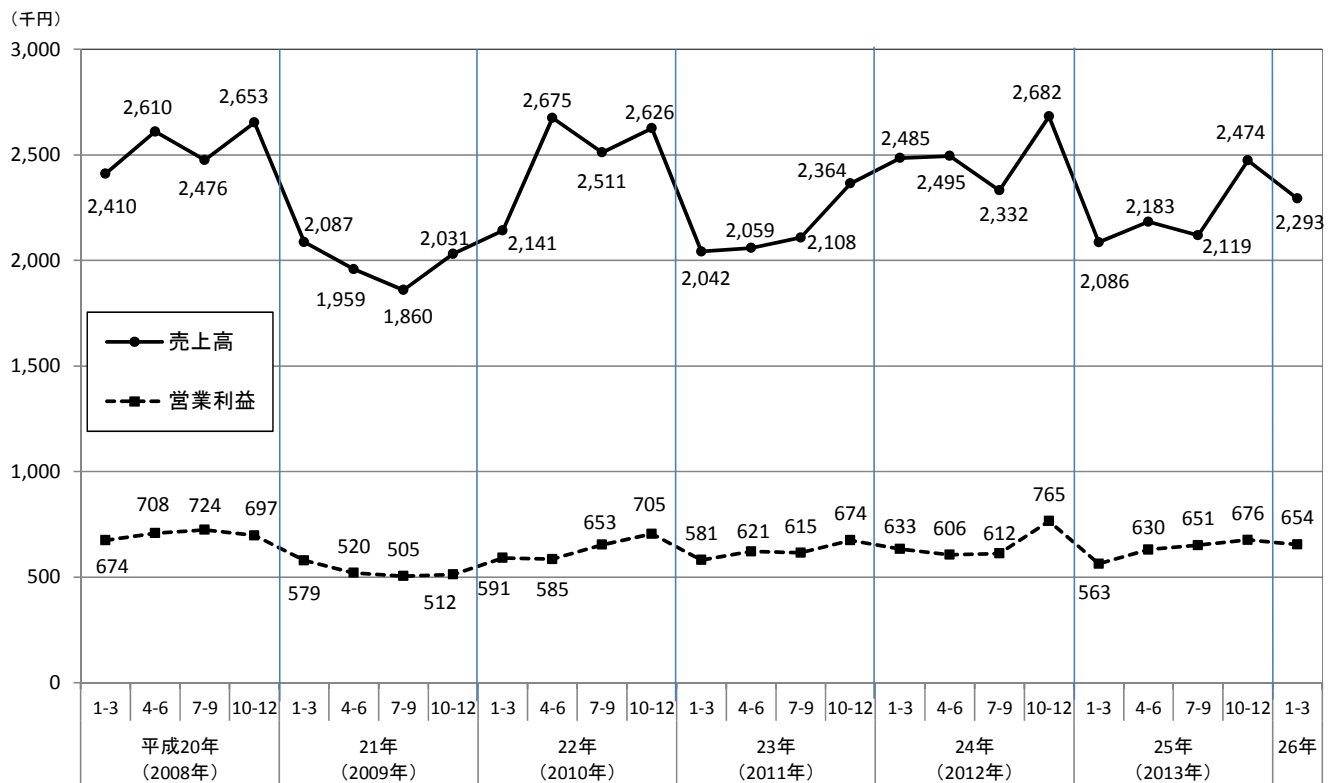
この冊子は、次のURLからダウンロードできます。

個人企業経済調査

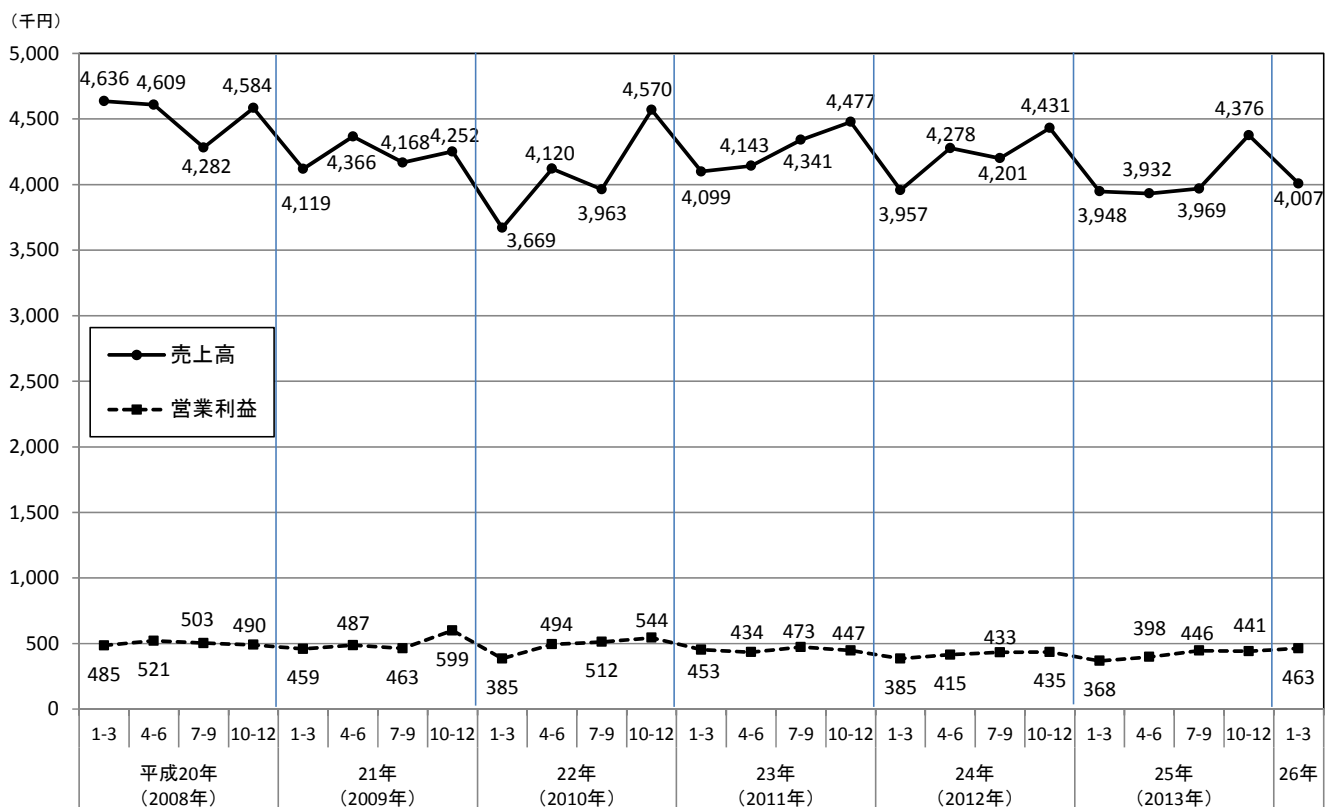
検索

## 四半期別1事業所当たりの売上高及び営業利益の推移

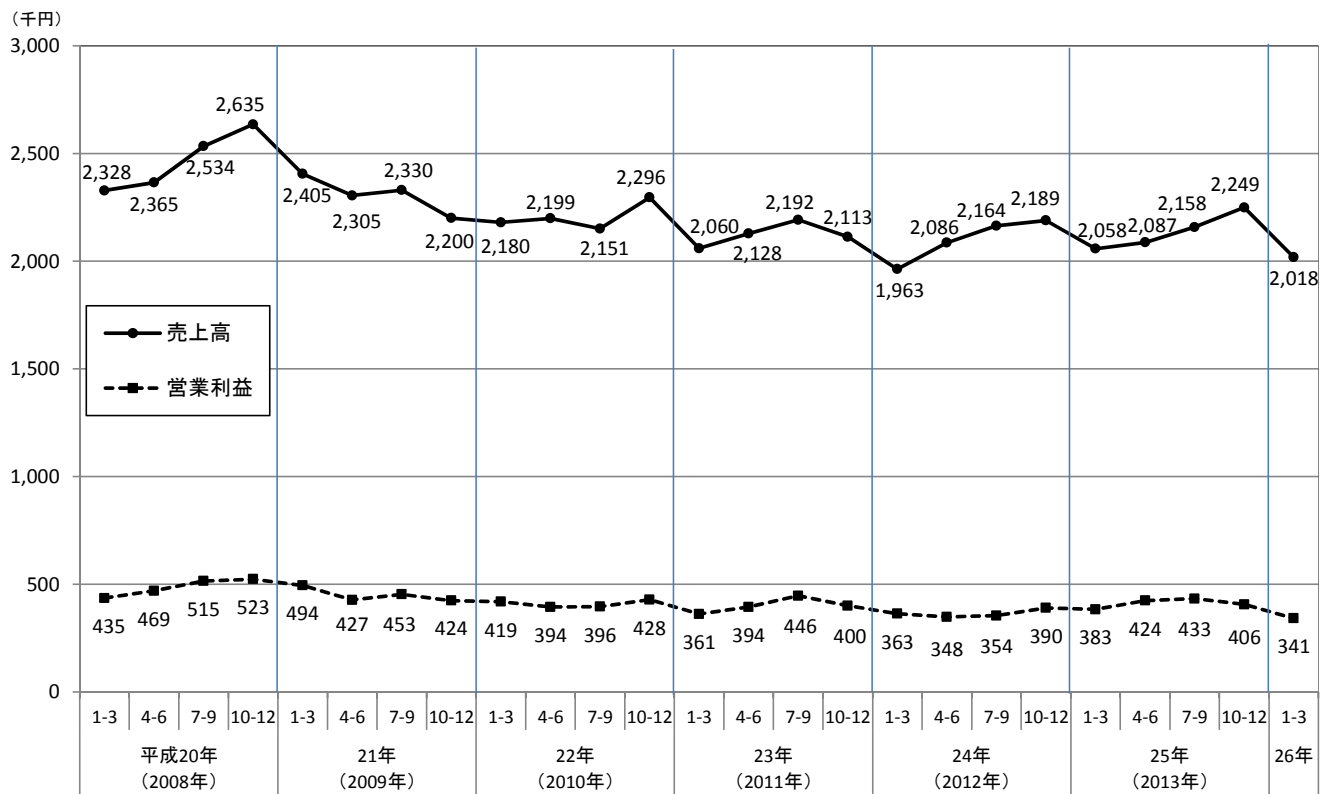
### 製造業



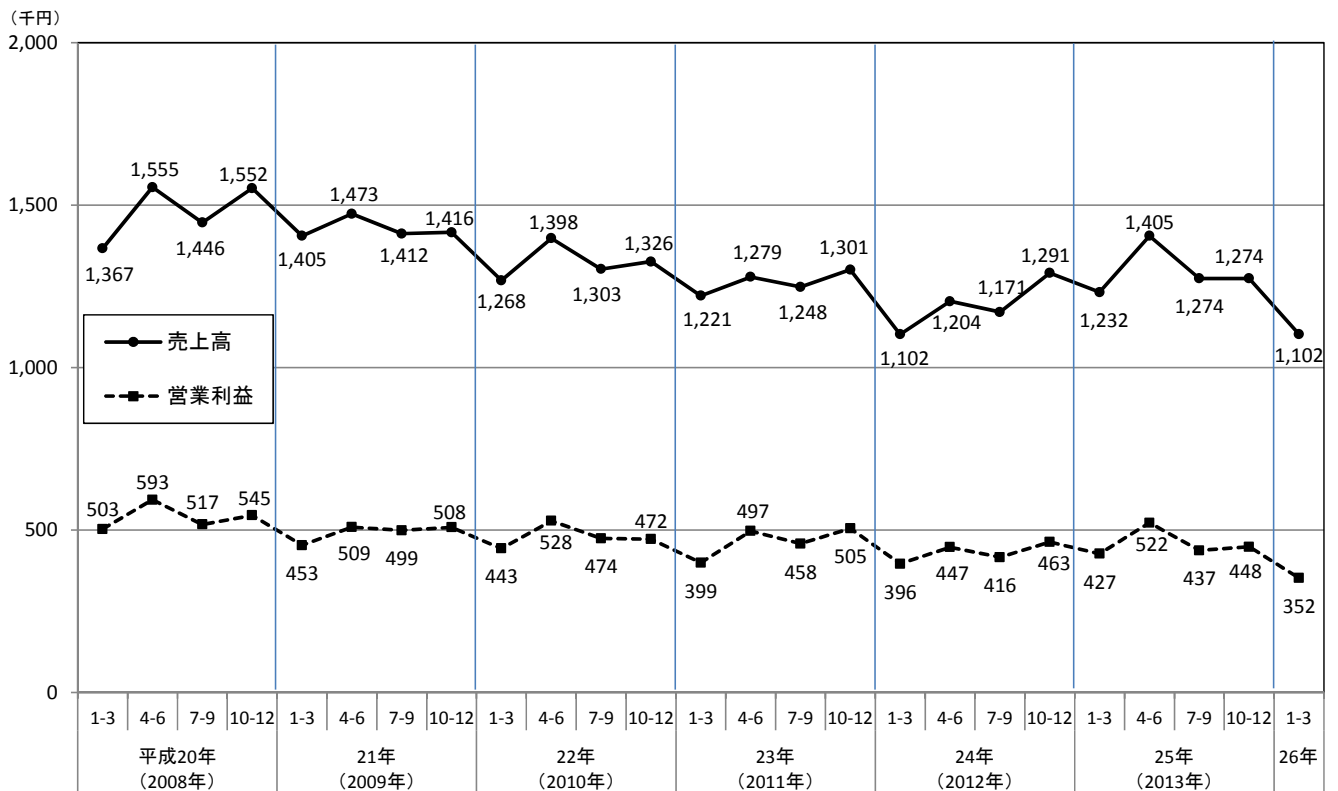
### 卸売業, 小売業



## 宿泊業、飲食サービス業



## サービス業



産業特殊中分類別売上高及び営業利益

(参考資料2)

事業所当たり  
単位 千円

	売上高					営業利益				
	前年同期	前期	今期	対前期比 (%)	対前年 同期比 (%)	前年同期	前期	今期	対前期比 (%)	対前年 同期比 (%)
	平成25年 1～3月期	平成25年 10～12月期	平成26年 1～3月期			平成25年 1～3月期	平成25年 10～12月期	平成26年 1～3月期		
<b>製 造 業</b>	2,086	2,474	2,293	-7.3	9.9	563	676	654	-3.3	16.2
1 食料品・飲料・たばこ・飼料製造業	3,136	2,952	2,498	-15.4	-20.3	484	754	421	-44.2	-13.0
2 繊維工業, 皮革製品製造業	1,479	1,608	1,071	-33.4	-27.6	430	488	346	-29.1	-19.5
3 木材・木製品製造業	2,328	3,127	2,846	-9.0	22.3	496	711	779	9.6	57.1
4 パルプ・紙加工品製造業, 印刷・関連業	1,849	2,257	2,160	-4.3	16.8	552	589	713	21.1	29.2
5 金属製品製造業	2,479	2,916	2,660	-8.8	7.3	816	772	816	5.7	0.0
6 機械器具製造業	2,432	3,254	3,669	12.8	50.9	815	883	1,065	20.6	30.7
7 化学工業, その他の製造業	1,714	2,121	2,202	3.8	28.5	414	654	649	-0.8	56.8
<b>卸売業, 小売業</b>	3,948	4,376	4,007	-8.4	1.5	368	441	463	5.0	25.8
1 卸 売 業	6,531	8,132	6,788	-16.5	3.9	699	333	790	137.2	13.0
2 飲 食 料 品 小 売 業	4,976	5,228	4,673	-10.6	-6.1	360	499	475	-4.8	31.9
3 衣 料 品 ・ そ の 他 の 小 売 業	2,913	3,296	3,197	-3.0	9.7	316	427	405	-5.2	28.2
<b>宿泊業, 飲食サービス業</b>	2,058	2,249	2,018	-10.3	-1.9	383	406	341	-16.0	-11.0
1 宿 泊 業	1,936	1,841	1,748	-5.1	-9.7	54	430	479	11.4	787.0
2 飲 食 サ ー ビ ス 業	2,063	2,261	2,026	-10.4	-1.8	396	406	337	-17.0	-14.9
<b>サ ー ビ ス 業</b>	1,232	1,274	1,102	-13.5	-10.6	427	448	352	-21.4	-17.6
1 う ち 生 活 関 連 サ ー ビ ス 業	1,143	1,191	1,033	-13.3	-9.6	424	441	344	-22.0	-18.9
2 う ち サ ー ビ ス 業 (他 に 分 類 さ れ な い も の)	2,051	2,440	2,330	-4.5	13.6	481	537	518	-3.5	7.7

「産業特殊中分類」は、日本標準産業分類（中分類及び小分類）を組み合わせたものである。（10ページ参照）

## 【平成25年度結果】

### I 平成25年度の売上高及び営業利益

#### ○1 事業所当たりの売上高

- ・「製造業」及び「卸売業、小売業」は、前年度に比べ減少。
- ・「宿泊業、飲食サービス業」及び「サービス業」は、前年度に比べ増加。

#### ○1 事業所当たりの営業利益

- ・「製造業」，「卸売業、小売業」，「宿泊業、飲食サービス業」及び「サービス業」は、前年度に比べ増加。

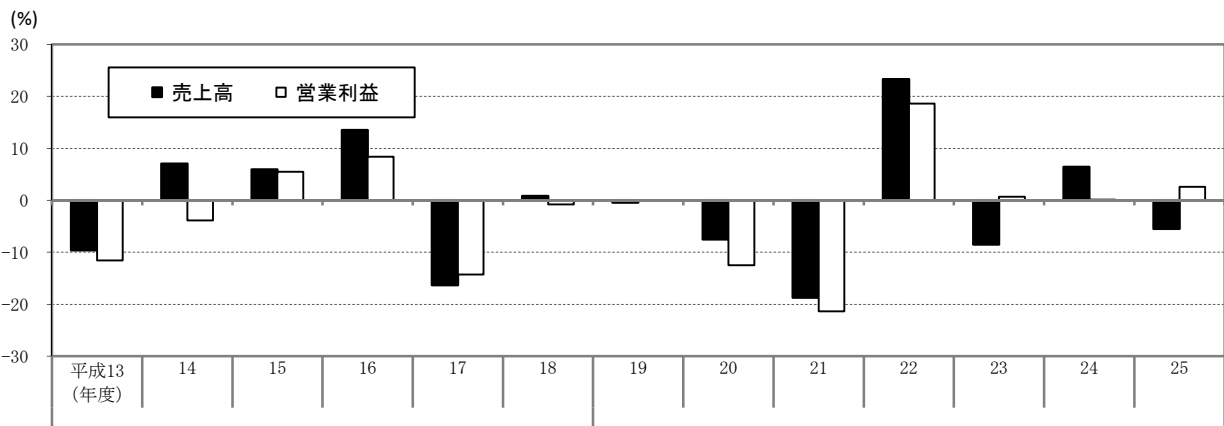
	売上高		営業利益	
	実数 (千円)	対前年度比 (%)	実数 (千円)	対前年度比 (%)
製造業	9,069	-5.5	2,611	2.6
卸売業、小売業	16,284	-3.4	1,748	5.9
宿泊業、飲食サービス業	8,513	0.2	1,604	8.7
サービス業	5,055	3.2	1,759	0.3

※結果(確報)の概要29～30ページ, 統計表46～53ページ

### II 売上高及び営業利益の対前年度比の推移

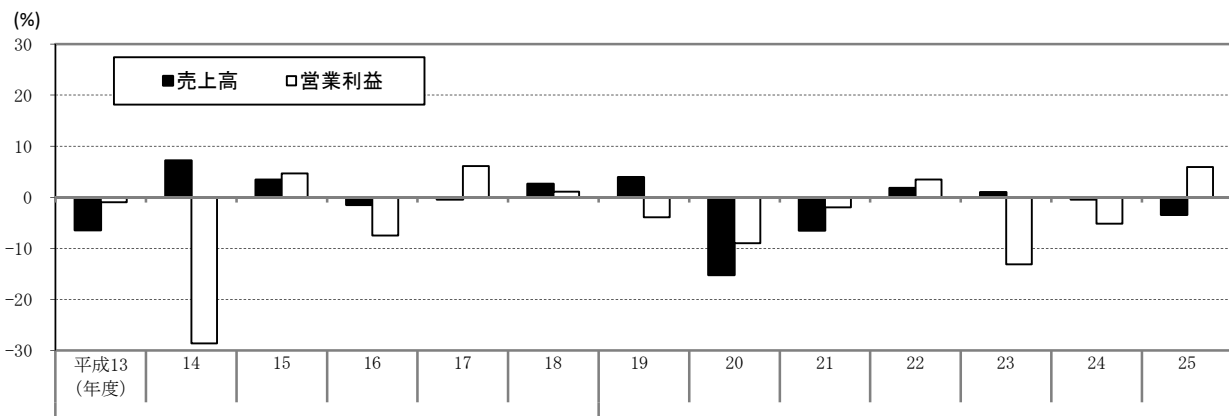
#### 1 製造業

- ・1事業所当たりの売上高は、平成23年度以来、2年ぶりに減少。
- ・1事業所当たりの営業利益は、平成22年度以来、4年連続で増加。



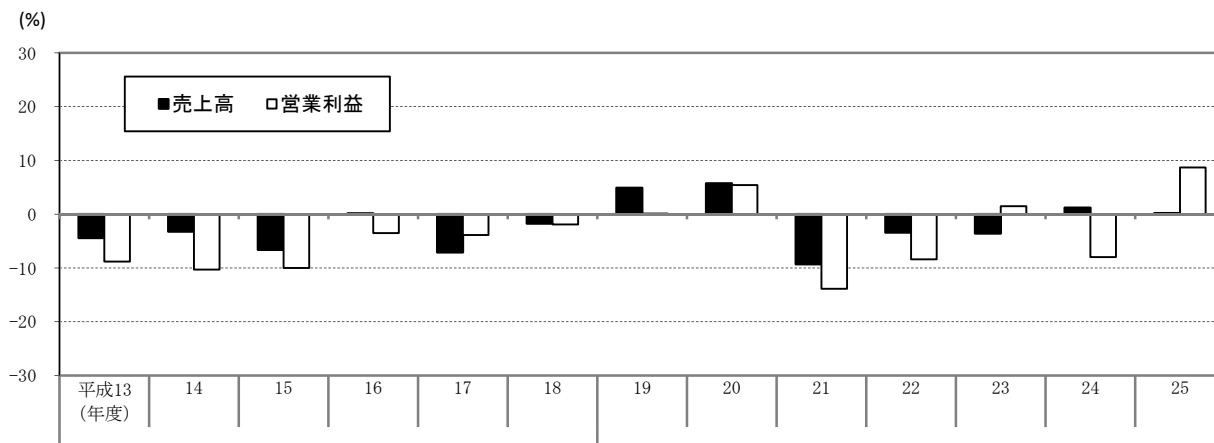
#### 2 卸売業、小売業

- ・1事業所当たりの売上高は、平成24年度以来、2年連続で減少。
- ・1事業所当たりの営業利益は、平成22年度以来、3年ぶりに増加。



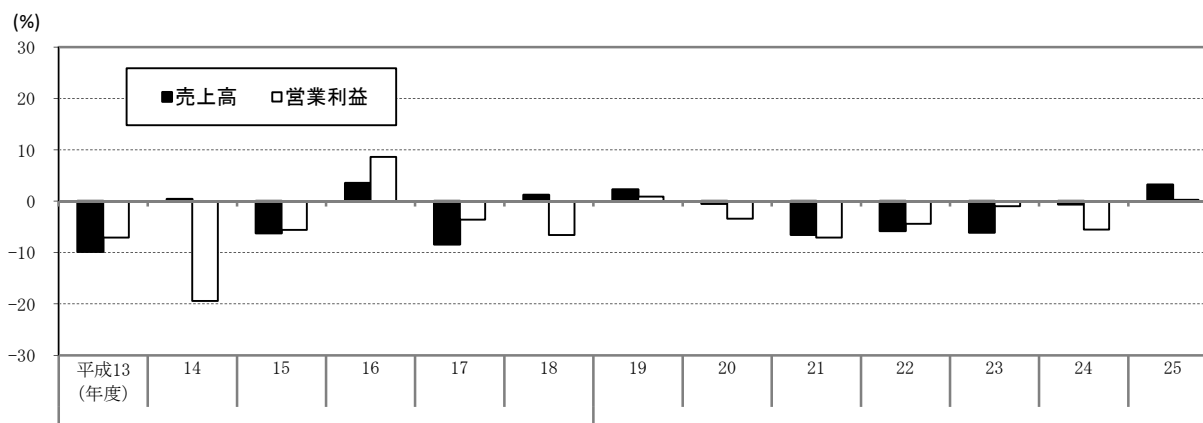
### 3 宿泊業、飲食サービス業

- ・ 1事業所当たりの売上高は、平成24年度以来、2年連続で増加。
- ・ 1事業所当たりの営業利益は、平成23年度以来、2年ぶりに増加。



### 4 サービス業

- ・ 1事業所当たりの売上高は、平成19年度以来、6年ぶりに増加。
- ・ 1事業所当たりの営業利益は、平成19年度以来、6年ぶりに増加。



#### 【問合せ先】



#### 総務省統計局

統計調査部 経済基本構造統計課 個人企業調査係

〒162-8668 東京都新宿区若松町19番1号

電話： (代表) 03-5273-2020 (内線) 34721, 34625

(直通) 03-5273-1168

FAX： 03-5273-1494

e-mail： [e-kojin@soumu.go.jp](mailto:e-kojin@soumu.go.jp)

URL： <http://www.stat.go.jp/data/kojinke/index.htm>

政府統計の総合窓口 (e-Stat) URL： <http://www.e-stat.go.jp/>

この冊子は、次のURLからダウンロードできます。

<http://www.stat.go.jp/data/kojinke/kekka.htm>

個人企業経済調査

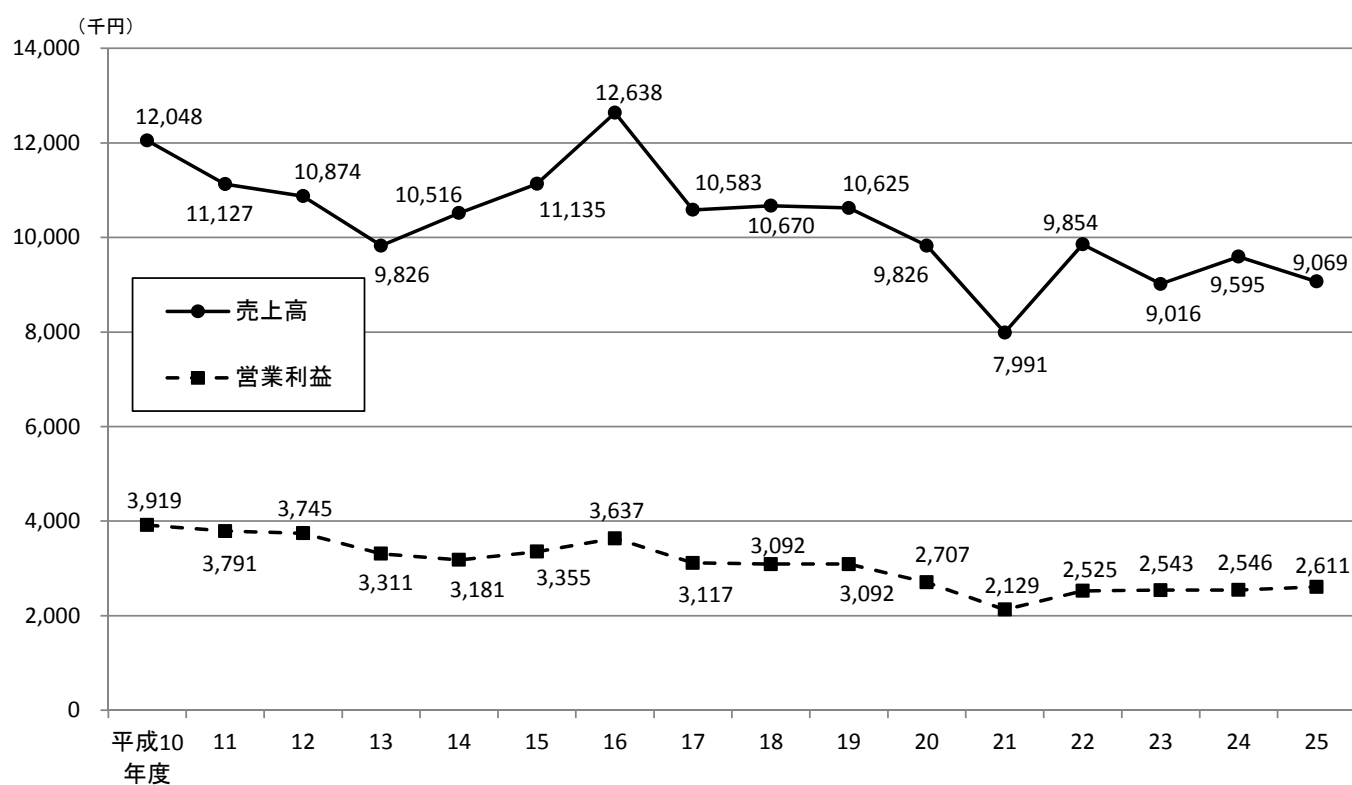
検索



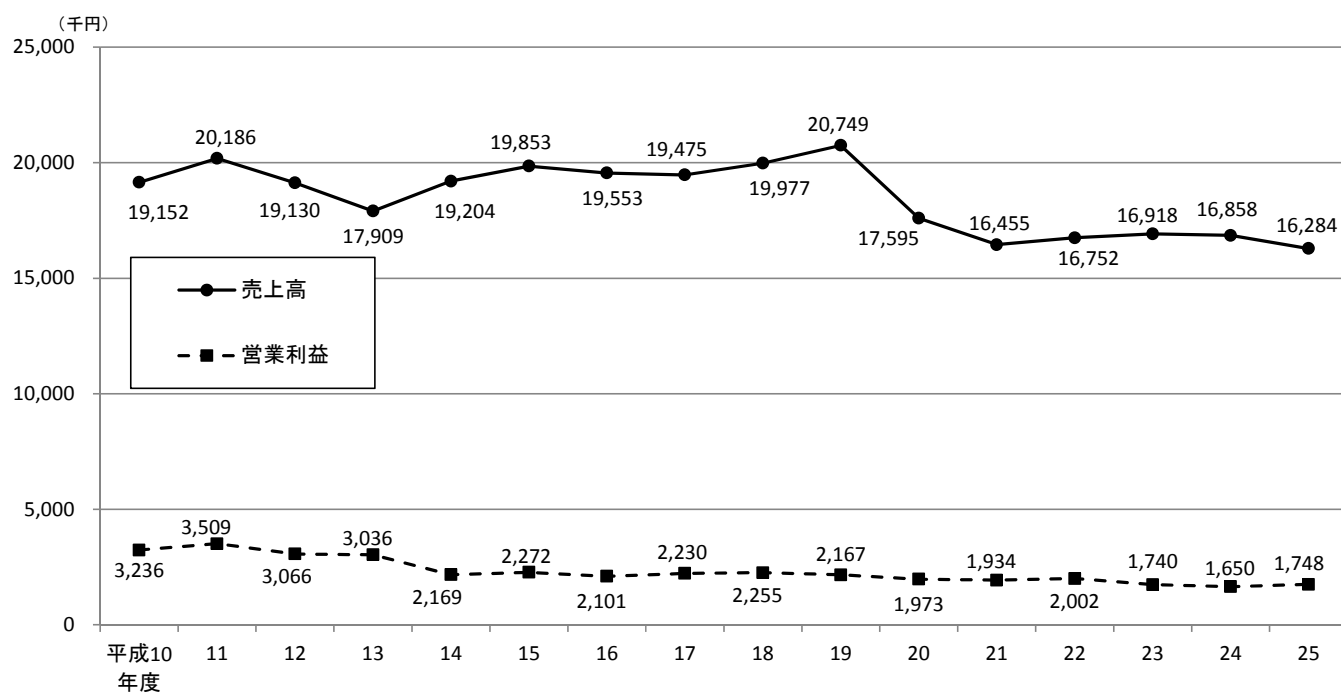
統計データを引用・転載する場合には、出典（府省名、統計調査名）の表記をお願いします。引用・転載した場合は、上記e-mailアドレスまで御連絡ください。

## 年度別1事業所当たりの売上高及び営業利益の推移

## 製造業

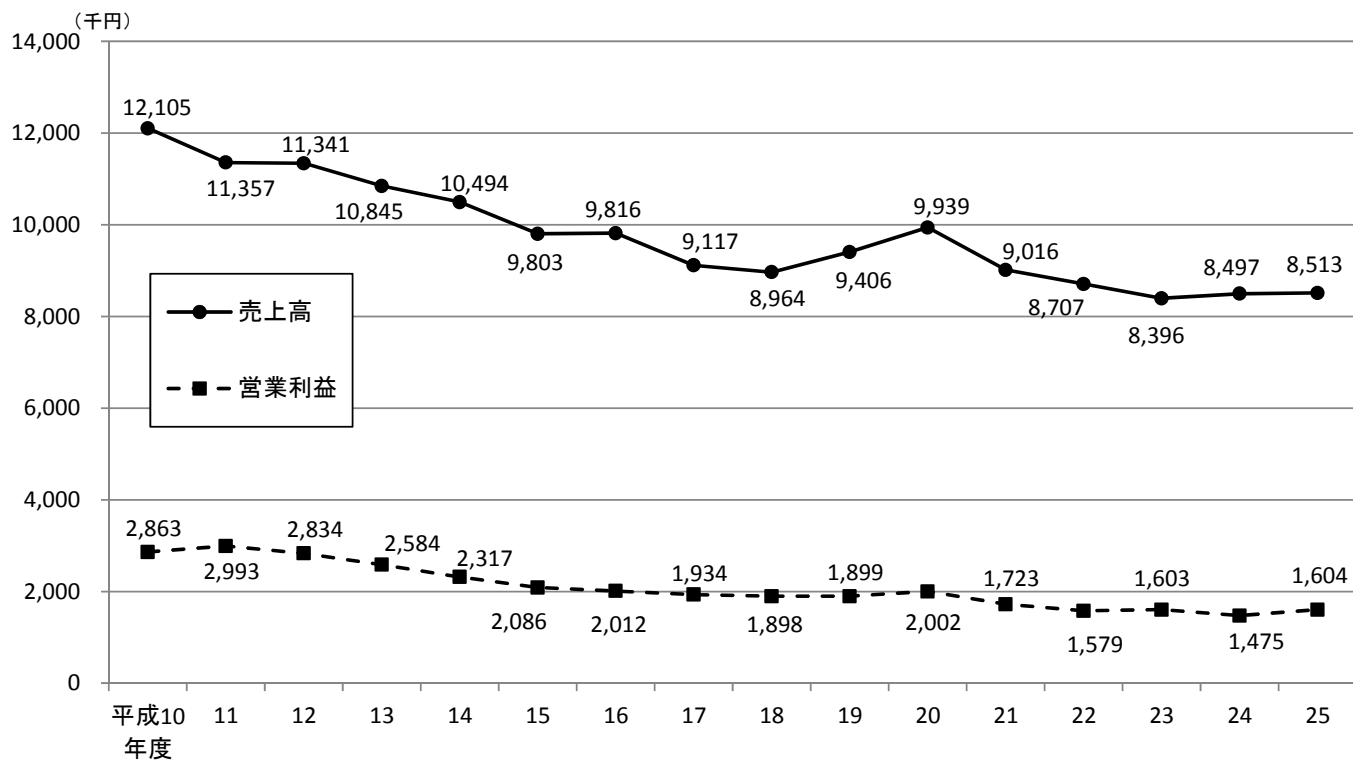


## 卸売業、小売業

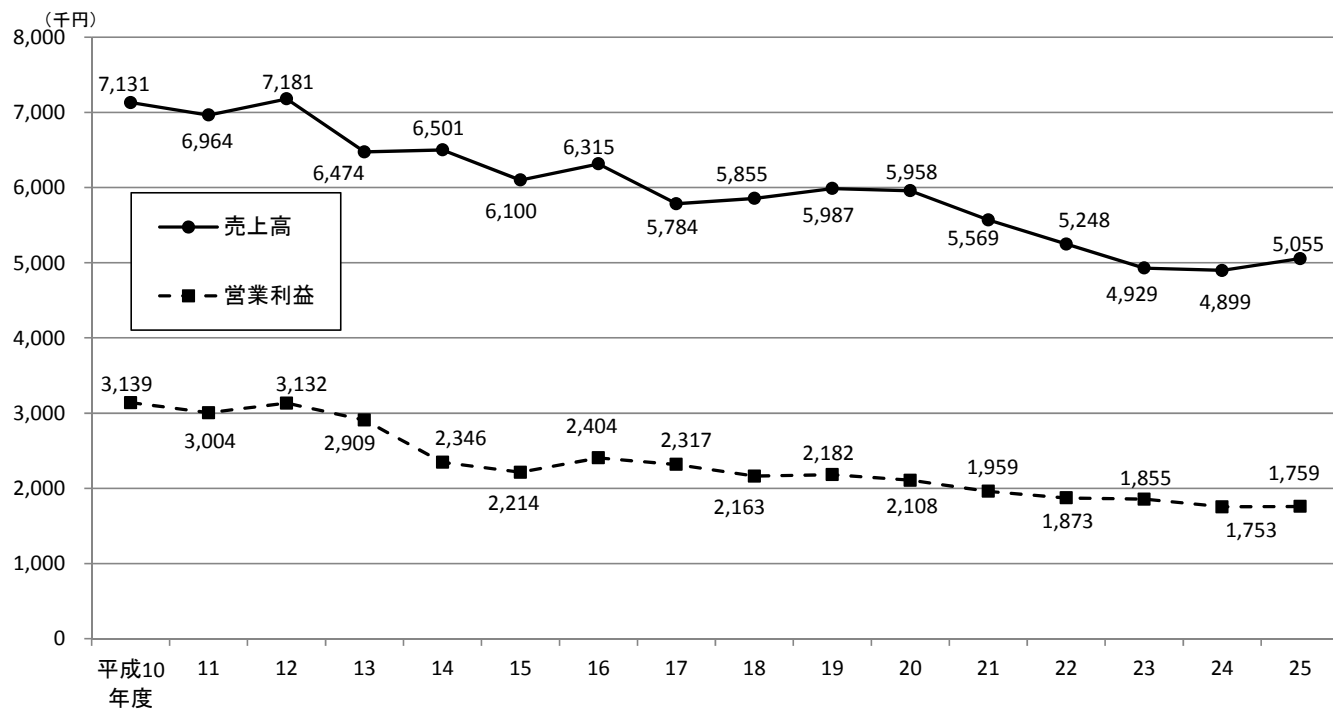




## 宿泊業、飲食サービス業



## サービス業



## 産業特殊中分類一覧

### 製造業

産業特殊中分類		日本標準産業分類(中分類)	
番号	項目	番号	項目
1	食料品・飲料・たばこ・飼料製造業	09	食料品製造業
		10	飲料・たばこ・飼料製造業
2	繊維工業, 皮革製品製造業	11	繊維工業
		20	なめし革・同製品・毛皮製造業
3	木材・木製品製造業	12	木材・木製品製造業(家具を除く)
		13	家具・装備品製造業
4	パルプ・紙加工品製造業, 印刷・同関連業	14	パルプ・紙・紙加工品製造業
		15	印刷・同関連業
5	金属製品製造業	24	金属製品製造業
6	機械器具製造業	25	はん用機械器具製造業
		26	生産用機械器具製造業
		27	業務用機械器具製造業
		28	電子部品・デバイス・電子回路製造業
		29	電気機械器具製造業
		30	情報通信機械器具製造業
		31	輸送用機械器具製造業
		32	その他の製造業
7	化学工業, その他の製造業	16	化学工業
		17	石油製品・石炭製品製造業
		18	プラスチック製品製造業(別掲を除く)
		19	ゴム製品製造業
		21	窯業・土石製品製造業
		22	鉄鋼業
		23	非鉄金属製造業
		24	その他の製造業
		25	はん用機械器具製造業
		26	生産用機械器具製造業

### 卸売業, 小売業

産業特殊中分類		日本標準産業分類(中分類)	
番号	項目	番号	項目
1	卸売業	50	各種商品卸売業
		51	繊維・衣服等卸売業
		52	飲食料品卸売業
		53	建築材料, 鉱物・金属材料等卸売業
		54	機械器具卸売業
		55	その他の卸売業
2	飲食料品小売業	58	飲食料品小売業
3	衣料品・その他の小売業	56	各種商品小売業
		57	織物・衣服・身の回り品小売業
		59	機械器具小売業
		60	その他の小売業
		61	無店舗小売業

### 宿泊業, 飲食サービス業

産業特殊中分類		日本標準産業分類(中分類)	
番号	項目	番号	項目
1	宿泊業	75	宿泊業
2	飲食サービス業	76	飲食店
		77	持ち帰り・配達飲食サービス業

### サービス業

産業特殊中分類		日本標準産業分類(中分類及び小分類)	
番号	項目	番号	項目
1	うち生活関連サービス業	78	洗濯・理容・美容・浴場業
		79	その他の生活関連サービス業
2	うちサービス業(他に分類されないもの)	89	自動車整備業
		90	機械等修理業(別掲を除く)
		91	職業紹介・労働者派遣業
		92	その他の事業サービス業
(非表示)		70	物品賃貸業
		73	広告業
		744	商品・非破壊検査業
		745	計量証明業

(注) 上に示す「日本標準産業分類」は,平成19年11月改定のものである。