

個人企業経済調査（動向編） 平成25年7～9月期結果（確報）

総務省では、先に平成25年7～9月期の個人企業（個人経営の事業所）の業況判断DIについて速報を公表したところですが、今回これに加え、営業状況（売上状況など）、営業収支などの調査結果（確報）について取りまとめました。

－ 結果の要約 －

I 今期（平成25年7～9月期）の売上高及び営業利益

- 1 事業所当たりの売上高
 - ・「製造業」は3期連続、「卸売業、小売業」は5期連続、「宿泊業、飲食サービス業」は4期ぶりに前年同期に比べ減少。
 - ・「サービス業」は3期連続で前年同期に比べ増加。
- 1 事業所当たりの営業利益
 - ・「製造業」は2期連続、「卸売業、小売業」は10期ぶり、「宿泊業、飲食サービス業」及び「サービス業」は3期連続で前年同期に比べ増加

| | 売上高 | | 営業利益 | |
|-------------|------------|---------------|------------|---------------|
| | 実数 (千円) | 対前年同期比 (%) | 実数 (千円) | 対前年同期比 (%) |
| 製造業 | 2,119 | -9.1 | 651 | 6.4 |
| 卸売業、小売業 | 3,969 | -5.5 | 446 | 3.0 |
| 宿泊業、飲食サービス業 | 2,158 | -0.3 | 433 | 22.3 |
| サービス業 | 1,274 | 8.8 | 437 | 5.0 |

(1事業所当たり)

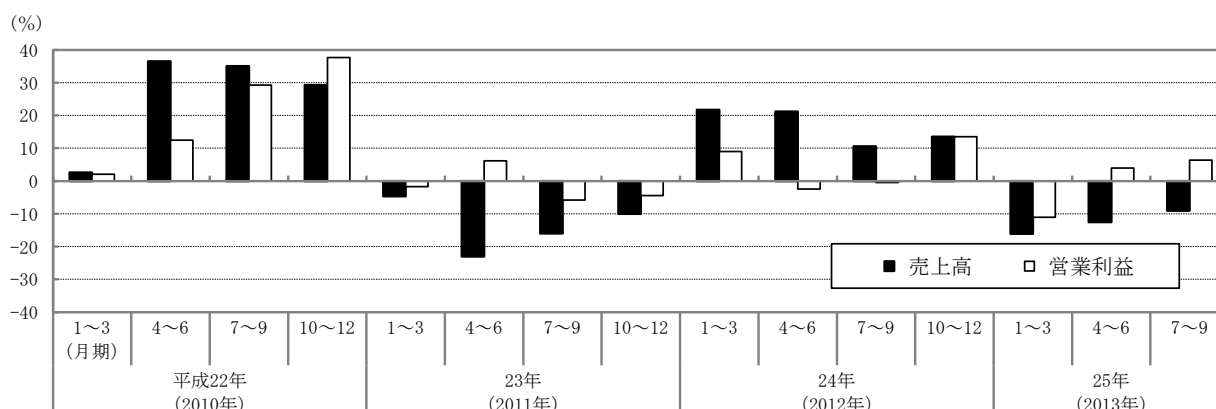
※前年同期:平成24年7～9月期

※「サービス業」に含まれる主な産業は、普通洗濯業、理容業、美容業、自動車整備業など

II 売上高及び営業利益の対前年同期比の推移

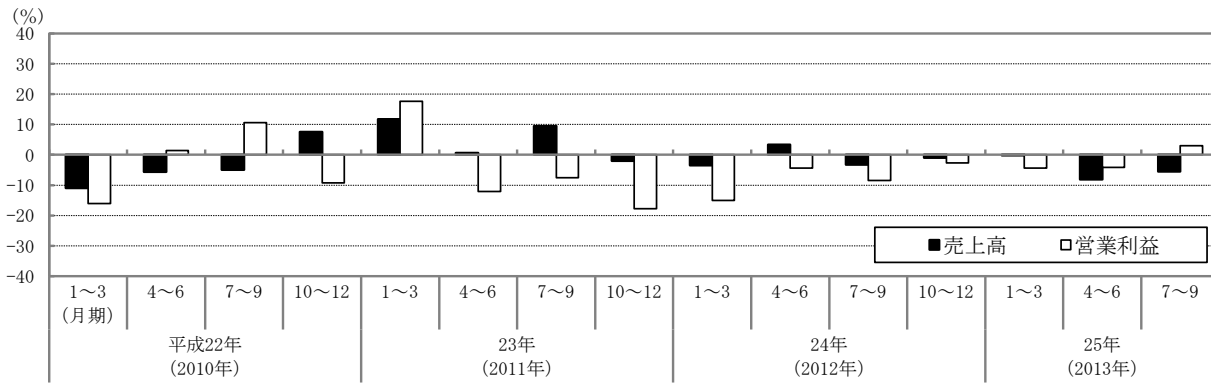
1 製造業

- ・1 事業所当たりの売上高は、平成25年1～3月期以来、3期連続減少。
- ・1 事業所当たりの営業利益は、平成25年4～6月期以来、2期連続増加。



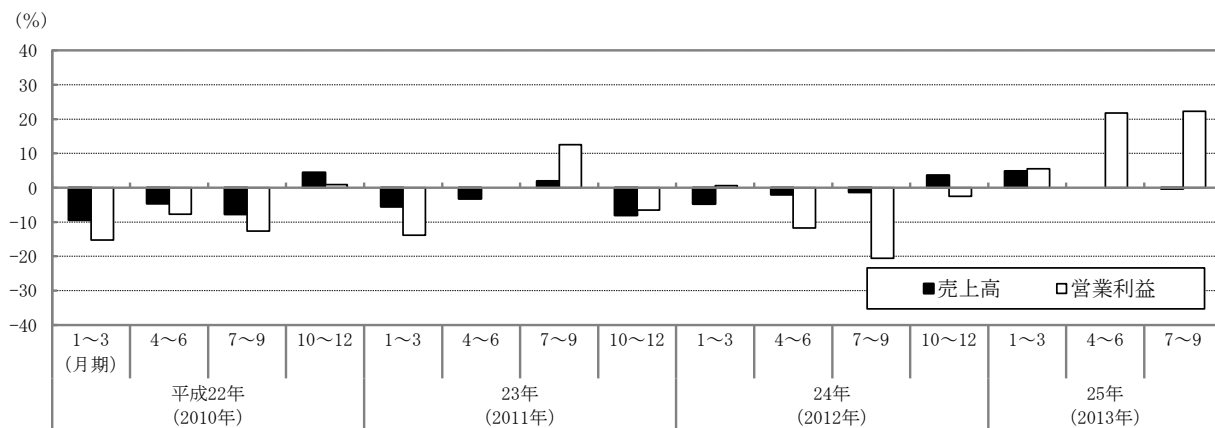
2 卸売業、小売業

- 1 事業所当たりの売上高は、平成24年7～9月期以来、5期連続で減少。
- 1 事業所当たりの営業利益は、平成23年1～3月期以来、10期ぶりに増加。



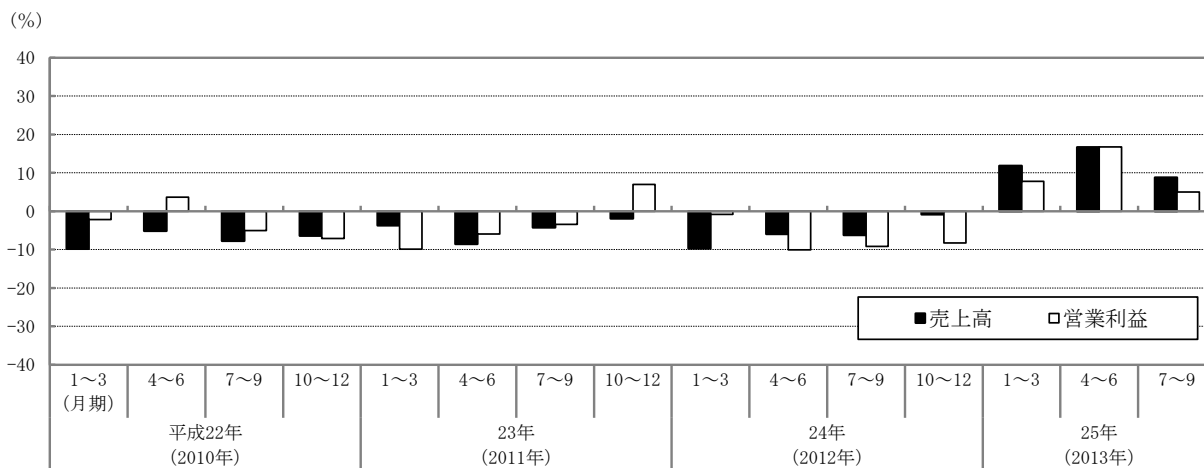
3 宿泊業、飲食サービス業

- 1 事業所当たりの売上高は、平成24年7～9月期以来、4期ぶりに減少。
- 1 事業所当たりの営業利益は、平成25年1～3月期以来、3期連続で増加。



4 サービス業

- 1 事業所当たりの売上高は、平成25年1～3月期以来、3期連続で増加。
- 1 事業所当たりの営業利益は、平成25年1～3月期以来、3期連続で増加。



【問合せ先】



総務省統計局

統計調査部 経済基本構造統計課 個人企業調査係

〒162-8668 東京都新宿区若松町19番1号

電話：(代表) 03-5273-2020 (内線) 34721, 34625
(直通) 03-5273-1168

FAX：03-5273-1494

e-mail：e-kojin@soumu.go.jp

URL：<http://www.stat.go.jp/data/kojinke/index.htm>

政府統計の総合窓口(e-Stat)URL：<http://www.e-stat.go.jp/>

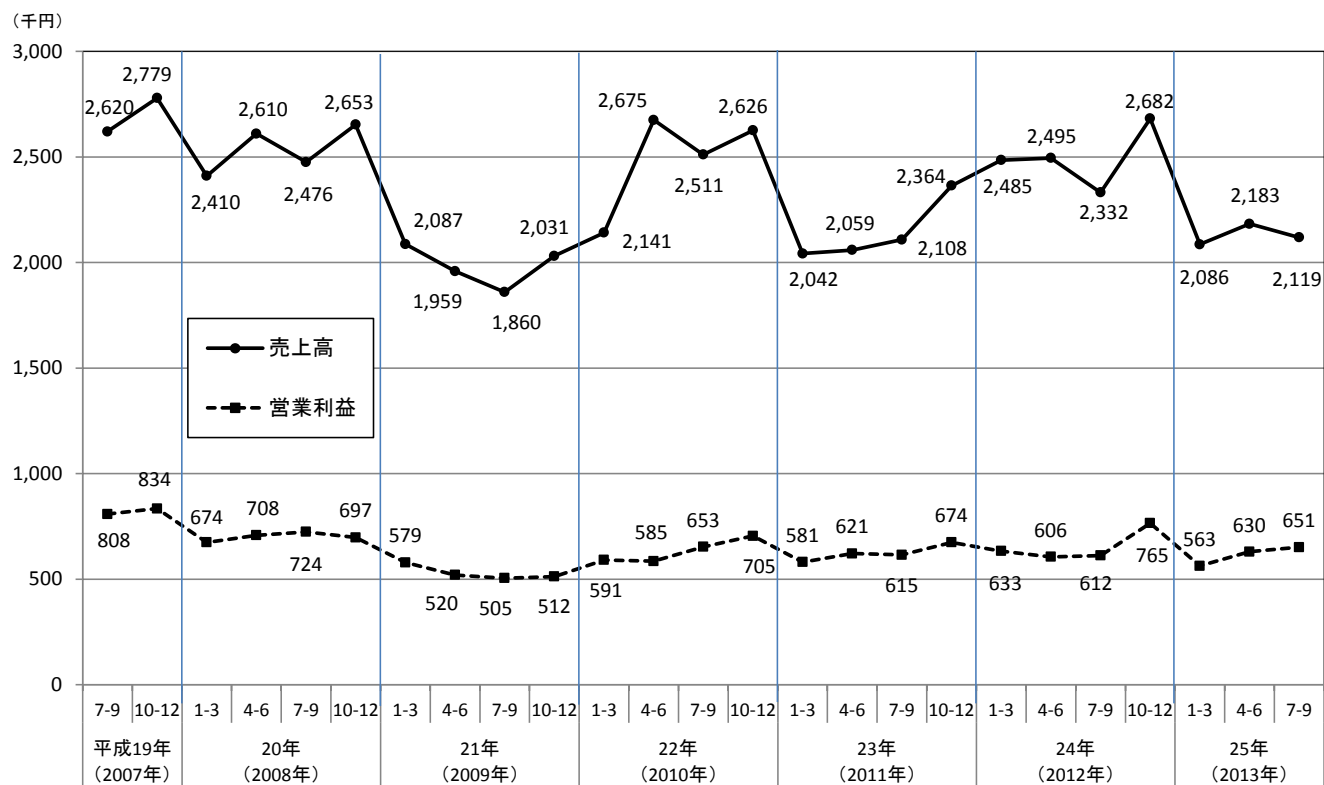
この冊子は、次のURLからダウンロードできます。

個人企業経済調査

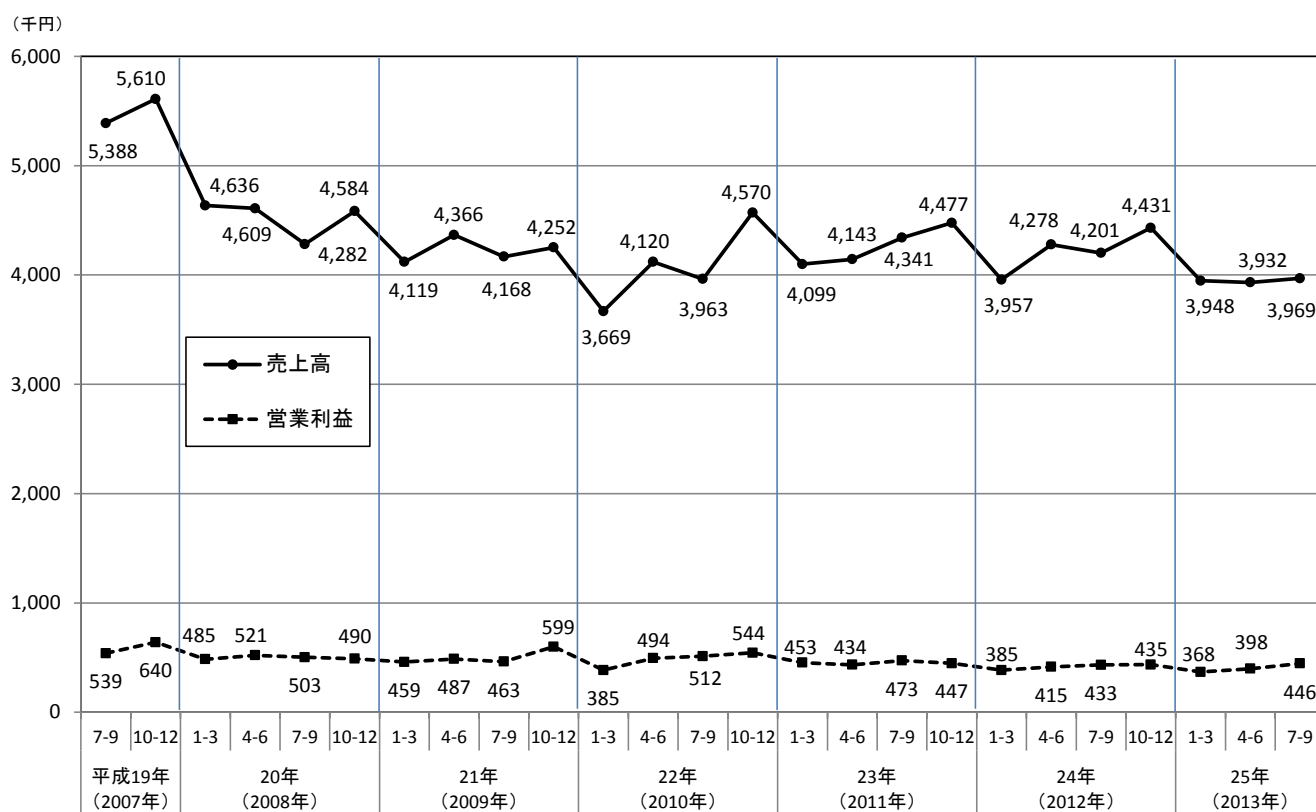
検索

四半期別1事業所当たりの売上高及び営業利益の推移

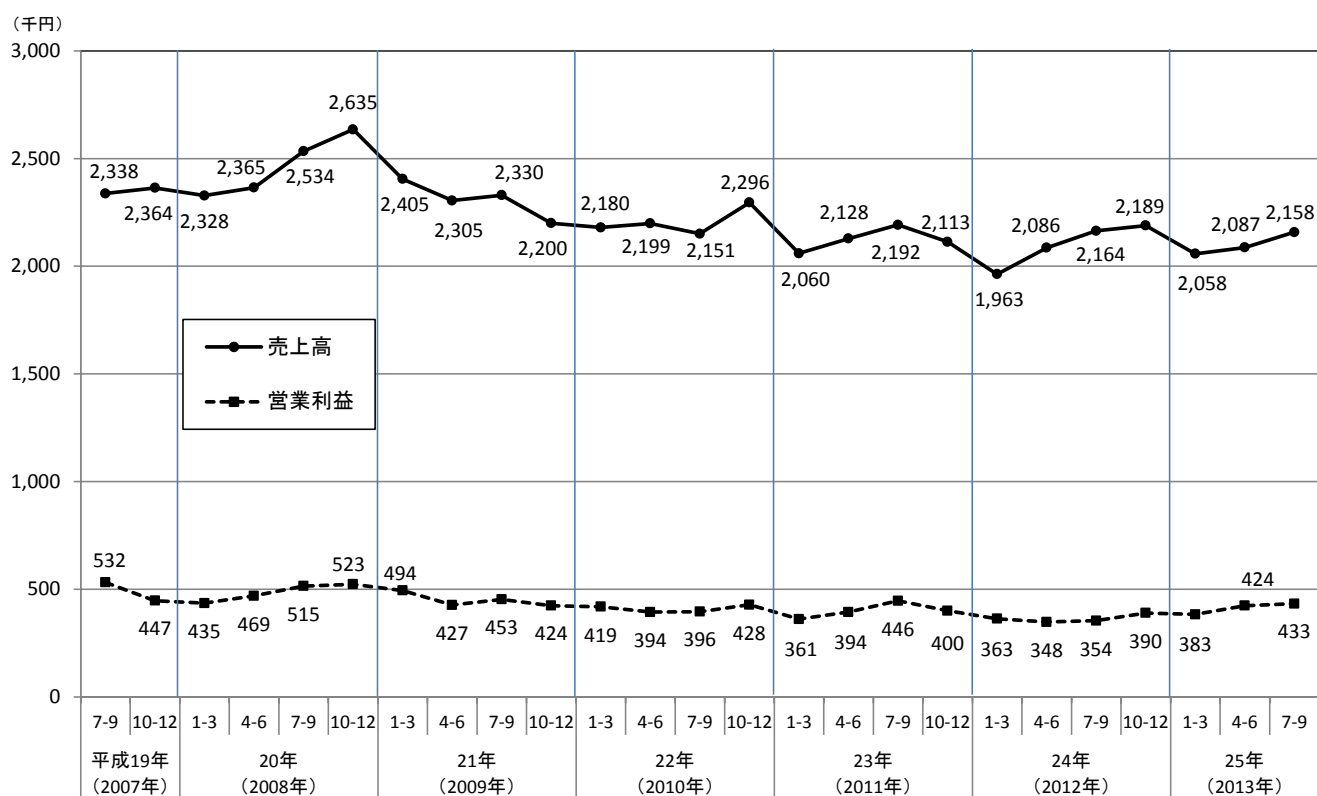
製造業



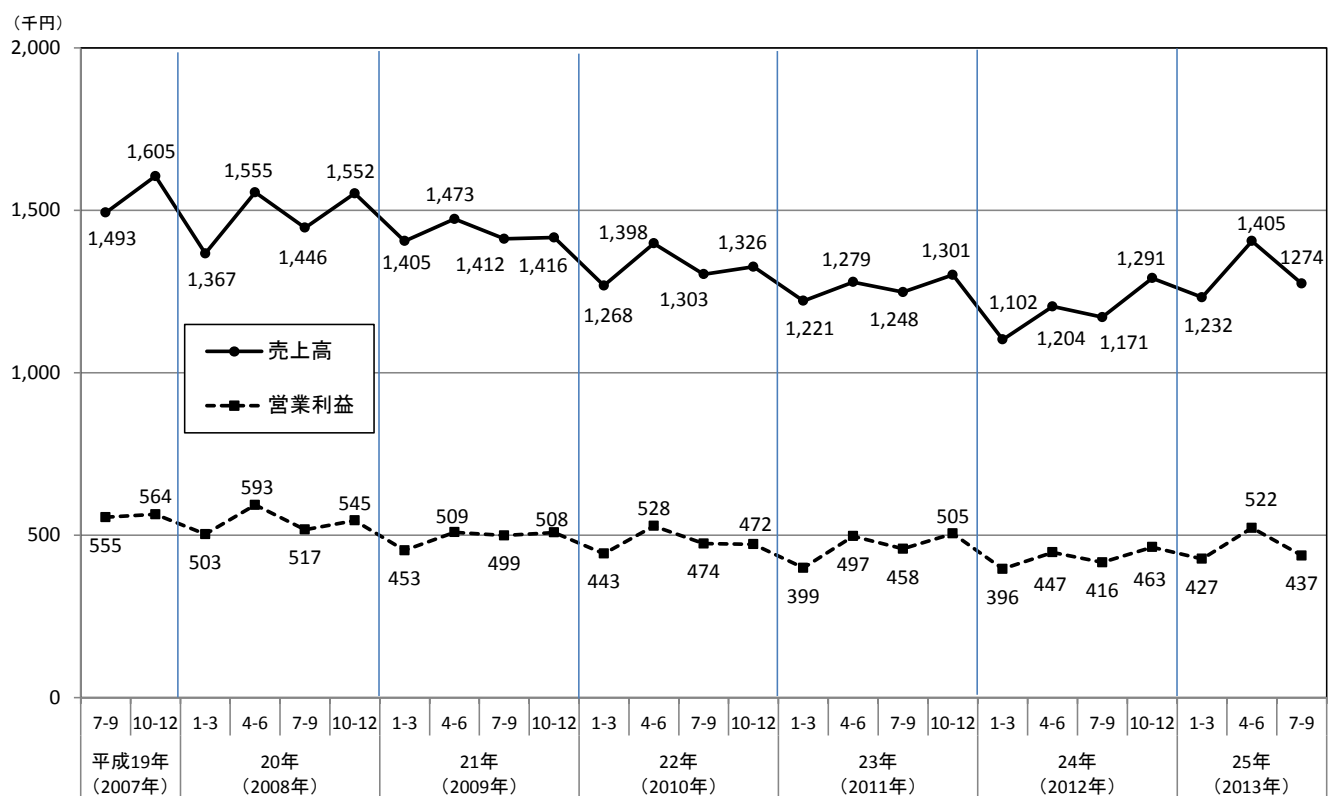
卸売業、小売業



宿泊業、飲食サービス業



サービス業



産業特殊中分類別売上高及び営業利益

(参考資料2)

事業所当たり
単位 千円

| | 売上高 | | | | | 営業利益 | | | | |
|---------------------------------------|----------------|----------------|----------------|-------------|-------------------|----------------|----------------|----------------|-------------|-------------------|
| | 前年同期 | 前期 | 今期 | 対前期比 (%) | 対前年 同期比 (%) | 前年同期 | 前期 | 今期 | 対前期比 (%) | 対前年 同期比 (%) |
| | 平成24年 7～9月期 | 平成25年 4～6月期 | 平成25年 7～9月期 | | | 平成24年 7～9月期 | 平成25年 4～6月期 | 平成25年 7～9月期 | | |
| 製 造 業 | 2,332 | 2,183 | 2,119 | -2.9 | -9.1 | 612 | 630 | 651 | 3.3 | 6.4 |
| 1 食料品・飲料・たばこ・飼料製造業 | 2,958 | 3,157 | 2,680 | -15.1 | -9.4 | 596 | 632 | 695 | 10.0 | 16.6 |
| 2 繊維工業, 皮革製品製造業 | 1,673 | 1,350 | 1,224 | -9.3 | -26.8 | 489 | 557 | 438 | -21.4 | -10.4 |
| 3 木材・木製品製造業 | 3,296 | 2,883 | 2,517 | -12.7 | -23.6 | 535 | 951 | 804 | -15.5 | 50.3 |
| 4 パルプ・紙加工品製造業, 印刷・同関連業 | 2,320 | 1,553 | 1,812 | 16.7 | -21.9 | 460 | 317 | 489 | 54.3 | 6.3 |
| 5 金属製品製造業 | 2,291 | 2,581 | 2,831 | 9.7 | 23.6 | 645 | 852 | 784 | -8.0 | 21.6 |
| 6 機械器具製造業 | 2,216 | 2,286 | 2,627 | 14.9 | 18.5 | 858 | 653 | 882 | 35.1 | 2.8 |
| 7 化学工業, その他の製造業 | 2,106 | 2,179 | 2,004 | -8.0 | -4.8 | 669 | 579 | 631 | 9.0 | -5.7 |
| 卸売業, 小売業 | 4,201 | 3,932 | 3,969 | 0.9 | -5.5 | 433 | 398 | 446 | 12.1 | 3.0 |
| 1 卸 売 業 | 6,872 | 6,428 | 7,086 | 10.2 | 3.1 | 760 | 698 | 723 | 3.6 | -4.9 |
| 2 飲 食 料 品 小 売 業 | 5,100 | 4,785 | 5,000 | 4.5 | -2.0 | 395 | 502 | 541 | 7.8 | 37.0 |
| 3 衣 料 品 ・ そ の 他 の 小 売 業 | 3,242 | 3,007 | 2,880 | -4.2 | -11.2 | 402 | 287 | 347 | 20.9 | -13.7 |
| 宿泊業, 飲食サービス業 | 2,164 | 2,087 | 2,158 | 3.4 | -0.3 | 354 | 424 | 433 | 2.1 | 22.3 |
| 1 宿 泊 業 | 2,424 | 1,696 | 2,002 | 18.0 | -17.4 | 86 | 182 | 370 | 103.3 | 330.2 |
| 2 飲 食 サ ー ビ ス 業 | 2,157 | 2,102 | 2,164 | 2.9 | 0.3 | 362 | 433 | 435 | 0.5 | 20.2 |
| サ ー ビ ス 業 | 1,171 | 1,405 | 1,274 | -9.3 | 8.8 | 416 | 522 | 437 | -16.3 | 5.0 |
| 1 う ち 生 活 関 連 サ ー ビ ス 業 | 1,132 | 1,241 | 1,127 | -9.2 | -0.4 | 428 | 483 | 412 | -14.7 | -3.7 |
| 2 う ち サ ー ビ ス 業 (他 に 分 類 さ れ な い も の) | 1,569 | 2,781 | 2,837 | 2.0 | 80.8 | 290 | 697 | 742 | 6.5 | 155.9 |

「産業特殊中分類」は、日本標準産業分類（中分類及び小分類）を組み合わせたものである。（6ページ参照）

産業特殊中分類一覧

製造業

| 産業特殊中分類 | | 日本標準産業分類(中分類) | |
|---------|----------------------|---------------|--------------------|
| 番号 | 項目 | 番号 | 項目 |
| 1 | 食料品・飲料・たばこ・飼料製造業 | 09 | 食料品製造業 |
| | | 10 | 飲料・たばこ・飼料製造業 |
| 2 | 繊維工業, 皮革製品製造業 | 11 | 繊維工業 |
| | | 20 | なめし革・同製品・毛皮製造業 |
| 3 | 木材・木製品製造業 | 12 | 木材・木製品製造業(家具を除く) |
| | | 13 | 家具・装備品製造業 |
| 4 | パルプ・紙加工品製造業, 印刷・同関連業 | 14 | パルプ・紙・紙加工品製造業 |
| | | 15 | 印刷・同関連業 |
| 5 | 金属製品製造業 | 24 | 金属製品製造業 |
| 6 | 機械器具製造業 | 25 | はん用機械器具製造業 |
| | | 26 | 生産用機械器具製造業 |
| | | 27 | 業務用機械器具製造業 |
| | | 28 | 電子部品・デバイス・電子回路製造業 |
| | | 29 | 電気機械器具製造業 |
| | | 30 | 情報通信機械器具製造業 |
| | | 31 | 輸送用機械器具製造業 |
| 7 | 化学工業, その他の製造業 | 16 | 化学工業 |
| | | 17 | 石油製品・石炭製品製造業 |
| | | 18 | プラスチック製品製造業(別掲を除く) |
| | | 19 | ゴム製品製造業 |
| | | 21 | 窯業・土石製品製造業 |
| | | 22 | 鉄鋼業 |
| | | 23 | 非鉄金属製造業 |
| | | 32 | その他の製造業 |

卸売業, 小売業

| 産業特殊中分類 | | 日本標準産業分類(中分類) | |
|---------|-------------|---------------|-------------------|
| 番号 | 項目 | 番号 | 項目 |
| 1 | 卸売業 | 50 | 各種商品卸売業 |
| | | 51 | 繊維・衣服等卸売業 |
| | | 52 | 飲食料品卸売業 |
| | | 53 | 建築材料, 飲物・金属材料等卸売業 |
| | | 54 | 機械器具卸売業 |
| | | 55 | その他の卸売業 |
| 2 | 飲食料品小売業 | 58 | 飲食料品小売業 |
| 3 | 衣料品・その他の小売業 | 56 | 各種商品小売業 |
| | | 57 | 織物・衣服・身の回り品小売業 |
| | | 59 | 機械器具小売業 |
| | | 60 | その他の小売業 |
| | | 61 | 無店舗小売業 |

宿泊業, 飲食サービス業

| 産業特殊中分類 | | 日本標準産業分類(中分類) | |
|---------|---------|---------------|----------------|
| 番号 | 項目 | 番号 | 項目 |
| 1 | 宿泊業 | 75 | 宿泊業 |
| 2 | 飲食サービス業 | 76 | 飲食店 |
| | | 77 | 持ち帰り・配達飲食サービス業 |

サービス業

| 産業特殊中分類 | | 日本標準産業分類(中分類及び小分類) | |
|---------|---------------------|--------------------|---------------|
| 番号 | 項目 | 番号 | 項目 |
| 1 | うち生活関連サービス業 | 78 | 洗濯・理容・美容・浴場業 |
| | | 79 | その他の生活関連サービス業 |
| 2 | うちサービス業(他に分類されないもの) | 89 | 自動車整備業 |
| | | 90 | 機械等修理業(別掲を除く) |
| | | 91 | 職業紹介・労働者派遣業 |
| | | 92 | その他の事業サービス業 |
| (非表示) | | 70 | 物品賃貸業 |
| | | 73 | 広告業 |
| | | 744 | 商品・非破壊検査業 |
| | | 745 | 計量証明業 |

(注) 上に示す「日本標準産業分類」は,平成19年11月改定のものである。