

## 個人企業経済調査（動向編） 平成25年4～6月期結果（確報）

総務省では、先に平成25年4～6月期の個人企業（個人経営の事業所）の業況判断D I について速報を公表したところですが、今回これに加え、営業状況（売上状況など）、営業収支などの調査結果（確報）について取りまとめました。

### － 結果の要約 －

#### I 今期（平成25年4～6月期）の売上高及び営業利益

##### ○1 事業所当たりの売上高

- ・「製造業」は2期連続、「卸売業、小売業」は4期連続で前年同期に比べ減少。
- ・「サービス業」は2期連続で前年同期に比べ増加。
- ・「宿泊業、飲食サービス業」は、前年同期とほぼ同額。

##### ○1 事業所当たりの営業利益

- ・「卸売業、小売業」は9期連続で前年同期に比べ減少。
- ・「製造業」は2期ぶり、「宿泊業、飲食サービス業」及び「サービス業」は2期連続で前年同期に比べ増加。

	売上高		営業利益	
	実数 (千円)	対前年同期比 (%)	実数 (千円)	対前年同期比 (%)
製造業	2,183	-12.5	630	4.0
卸売業、小売業	3,932	-8.1	398	-4.1
宿泊業、飲食サービス業	2,087	0.0	424	21.8
サービス業	1,405	16.7	522	16.8

(1事業所当たり)

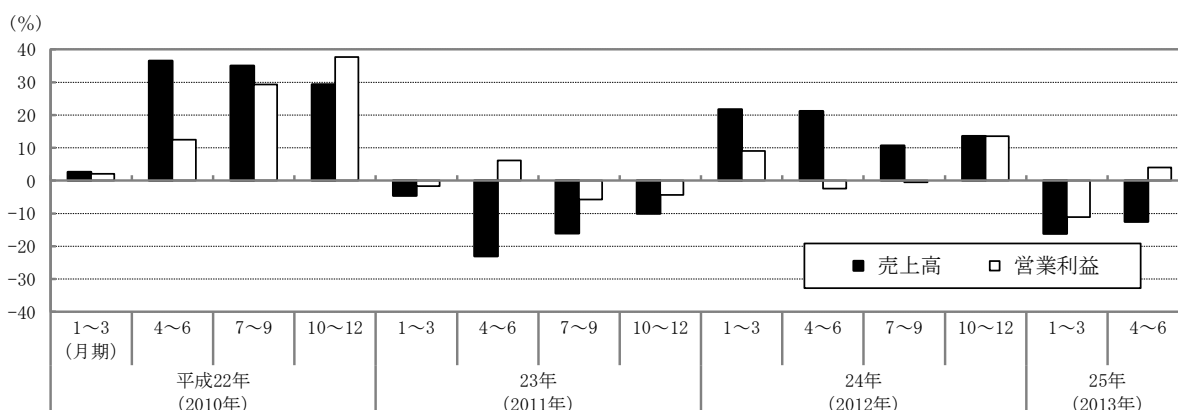
※前年同期:平成24年4～6月期

※「サービス業」に含まれる主な産業は、普通洗濯業、理容業、美容業、自動車整備業など

#### II 売上高及び営業利益の対前年同期比の推移

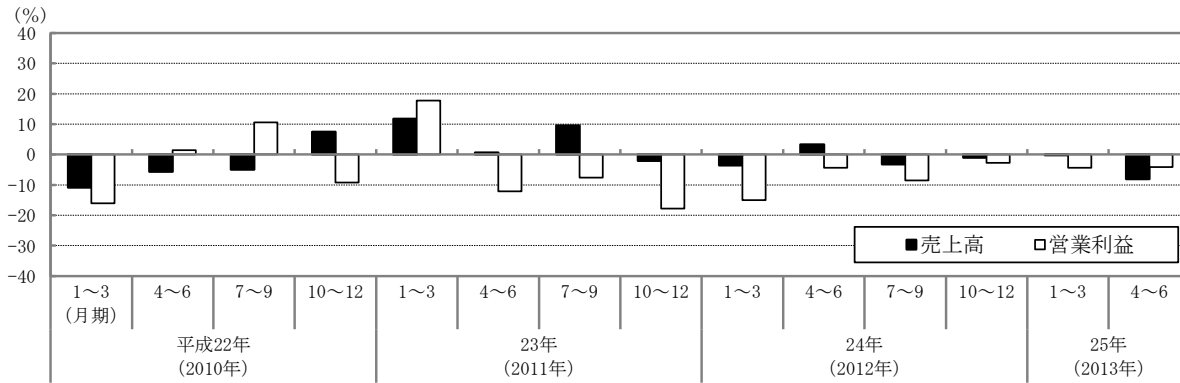
##### 1 製造業

- ・1事業所当たりの売上高は、平成25年1～3月期以来、2期連続減少。
- ・1事業所当たりの営業利益は、平成24年10～12月期以来、2期ぶりに増加。



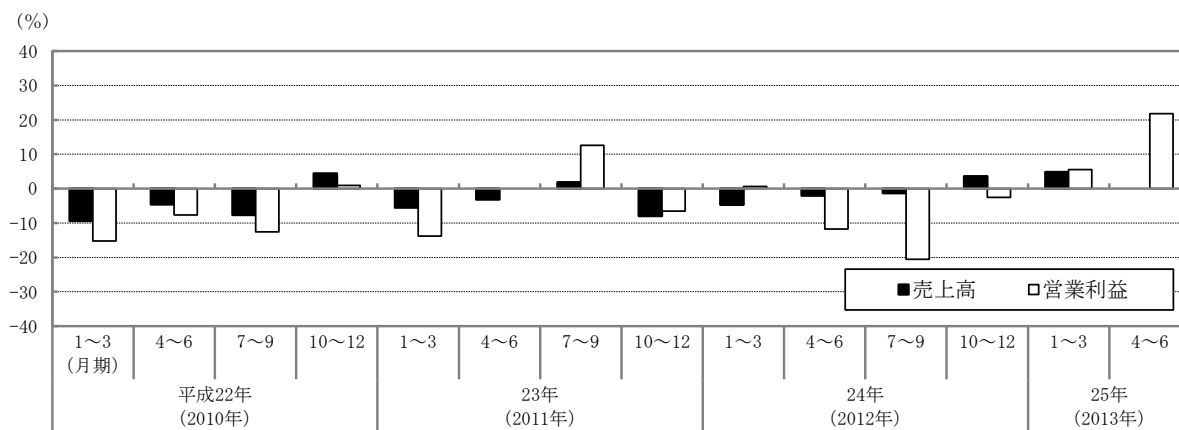
## 2 卸売業、小売業

- 1事業所当たりの売上高は、平成24年7～9月期以来、4期連続で減少。
- 1事業所当たりの営業利益は、平成23年4～6月期以来、9期連続で減少。



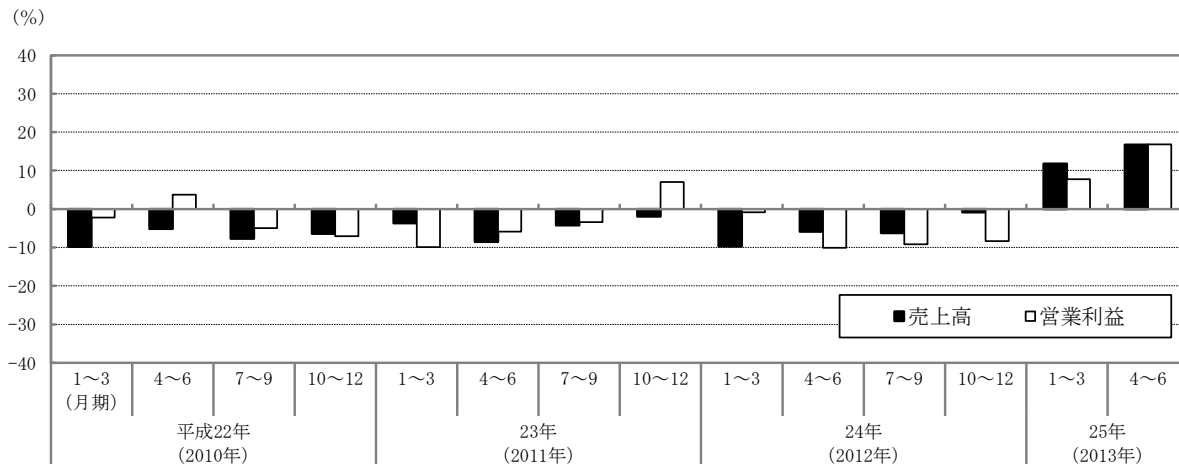
## 3 宿泊業、飲食サービス業

- 1事業所当たりの売上高は、前年同期とほぼ同額。
- 1事業所当たりの営業利益は、平成25年1～3月期以来、2期連続で増加。



## 4 サービス業

- 1事業所当たりの売上高は、平成25年1～3月期以来、2期連続で増加。
- 1事業所当たりの営業利益は、平成25年1～3月期以来、2期連続で増加。



### 【問合せ先】



### 総務省統計局

統計調査部 経済基本構造統計課 個人企業調査係

〒162-8668 東京都新宿区若松町1-9番1号

電話： (代表) 03-5273-2020 (内線) 34721, 34625

(直通) 03-5273-1168

FAX： 03-5273-1494

e-mail： [e-kojin@soumu.go.jp](mailto:e-kojin@soumu.go.jp)

URL： <http://www.stat.go.jp/data/kojinke/index.htm>

政府統計の総合窓口 (e-Stat) URL： <http://www.e-stat.go.jp/>

この冊子は、次のURLからダウンロードできます。

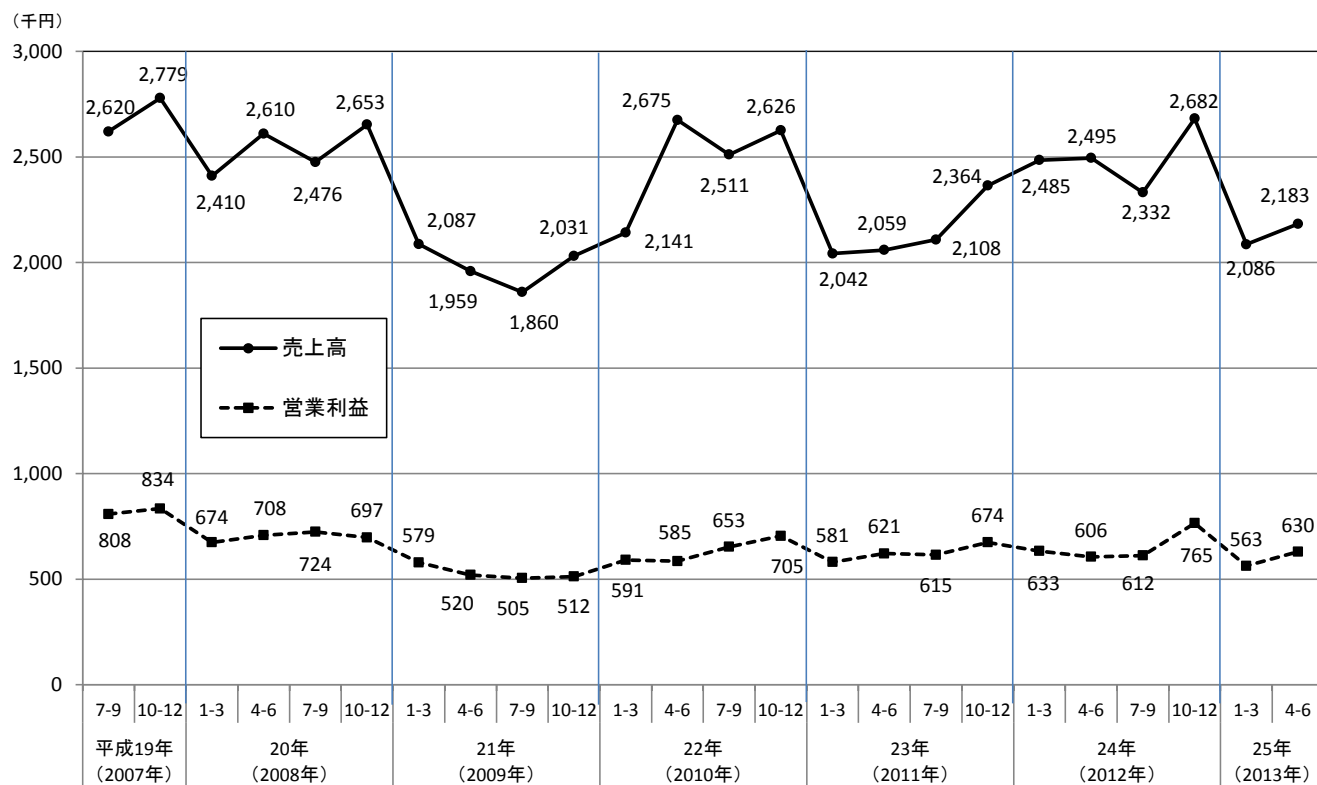
個人企業経済調査

検索

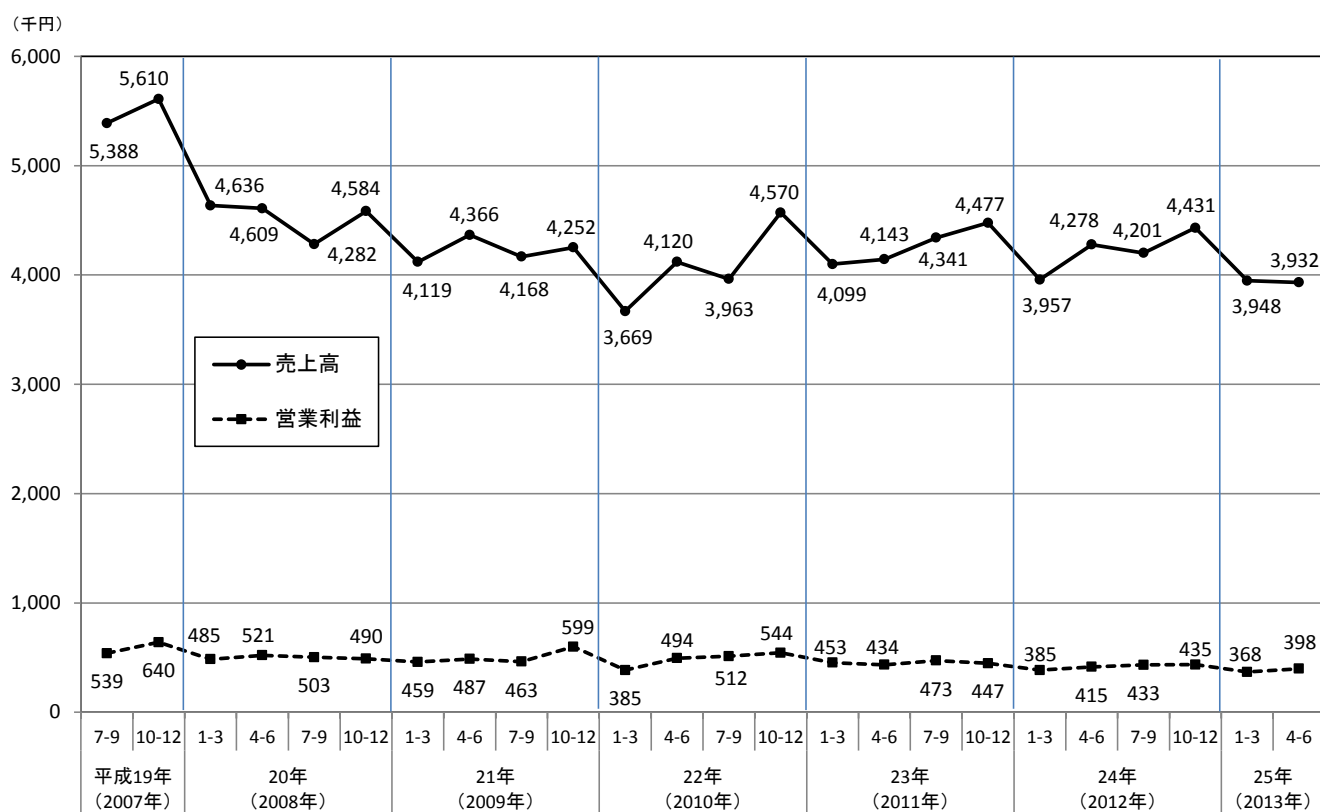
統計データを引用・転載する場合には、出典（府省名、統計調査名）の表記をお願いします。引用・転載した場合は、上記e-mailアドレスまで御連絡ください。

## 四半期別1事業所当たりの売上高及び営業利益の推移

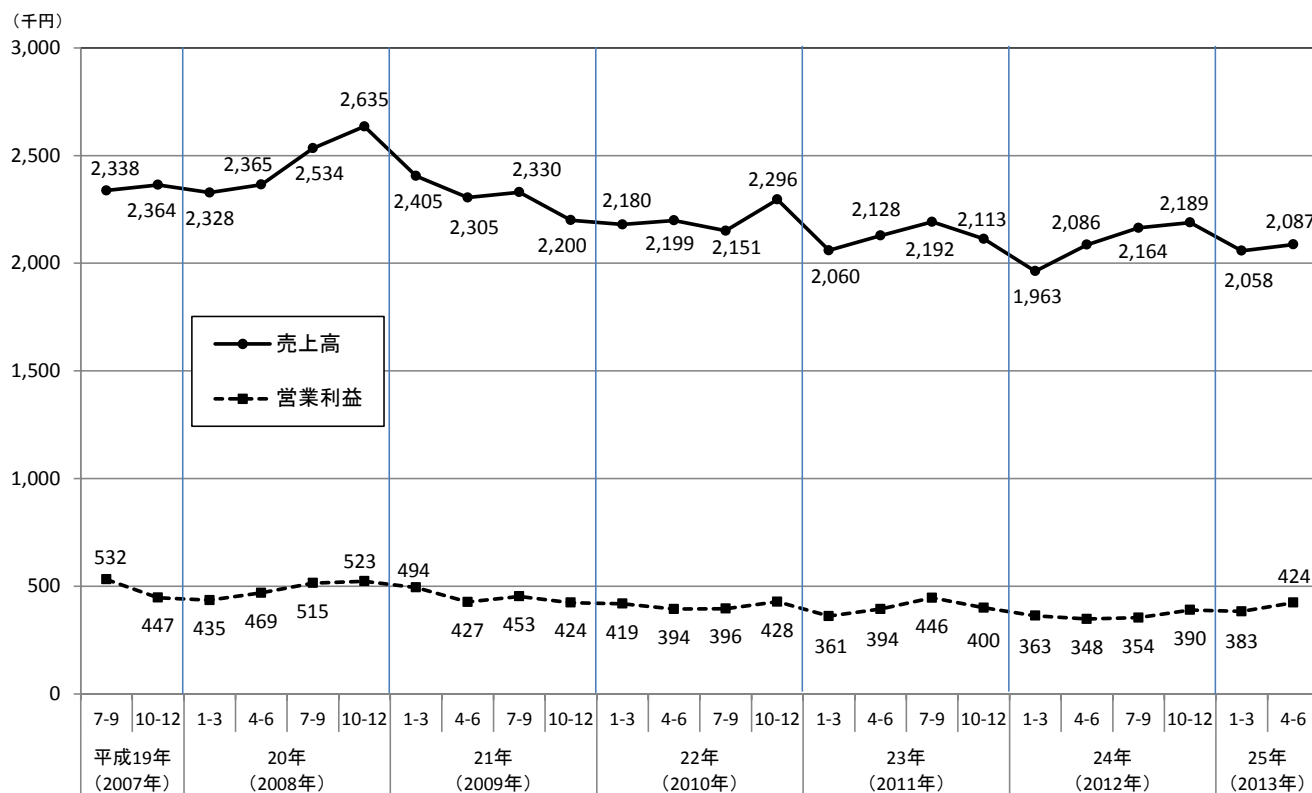
### 製造業



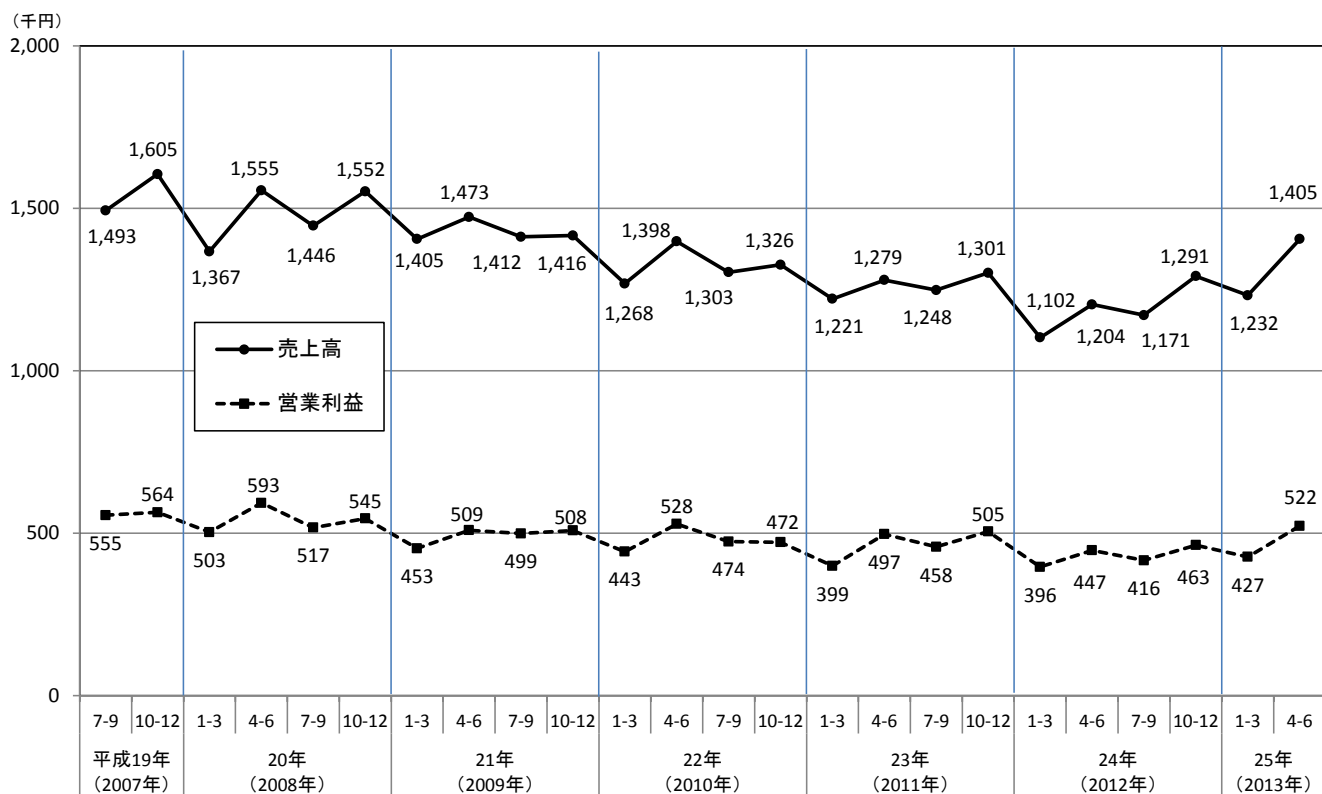
### 卸売業、小売業



## 宿泊業、飲食サービス業



## サービス業



# 産業特殊中分類別売上高及び営業利益

事業所当たり  
単位 千円

	売上高					営業利益				
	前年同期	前期	今期	対前期比 (%)	対前年 同期比 (%)	前年同期	前期	今期	対前期比 (%)	対前年 同期比 (%)
	平成24年 4～6月期	平成25年 1～3月期	平成25年 4～6月期			平成24年 4～6月期	平成25年 1～3月期	平成25年 4～6月期		
<b>製 造 業</b>	2,495	2,086	2,183	4.7	-12.5	606	563	630	11.9	4.0
1 食料品・飲料・たばこ・飼料製造業	3,106	3,136	3,157	0.7	1.6	693	484	632	30.6	-8.8
2 繊維工業, 皮革製品製造業	1,843	1,479	1,350	-8.7	-26.7	613	430	557	29.5	-9.1
3 木材・木製品製造業	3,484	2,328	2,883	23.8	-17.3	545	496	951	91.7	74.5
4 パルプ・紙加工品製造業, 印刷・同関連業	2,917	1,849	1,553	-16.0	-46.8	533	552	317	-42.6	-40.5
5 金属製品製造業	2,449	2,479	2,581	4.1	5.4	658	816	852	4.4	29.5
6 機械器具製造業	2,404	2,432	2,286	-6.0	-4.9	672	815	653	-19.9	-2.8
7 化学工業, その他の製造業	1,752	1,714	2,179	27.1	24.4	497	414	579	39.9	16.5
<b>卸売業, 小売業</b>	4,278	3,948	3,932	-0.4	-8.1	415	368	398	8.2	-4.1
1 卸 売 業	8,479	6,531	6,428	-1.6	-24.2	743	699	698	-0.1	-6.1
2 飲 食 料 品 小 売 業	4,951	4,976	4,785	-3.8	-3.4	437	360	502	39.4	14.9
3 衣 料 品 ・ そ の 他 の 小 売 業	3,280	2,913	3,007	3.2	-8.3	354	316	287	-9.2	-18.9
<b>宿泊業, 飲食サービス業</b>	2,086	2,058	2,087	1.4	0.0	348	383	424	10.7	21.8
1 宿 泊 業	2,381	1,936	1,696	-12.4	-28.8	225	54	182	237.0	-19.1
2 飲 食 サ ー ビ ス 業	2,078	2,063	2,102	1.9	1.2	351	396	433	9.3	23.4
<b>サ ー ビ ス 業</b>	1,204	1,232	1,405	14.0	16.7	447	427	522	22.2	16.8
1 う ち 生 活 関 連 サ ー ビ ス 業	1,118	1,143	1,241	8.6	11.0	447	424	483	13.9	8.1
2 う ち サ ー ビ ス 業 (他 に 分 類 さ れ な い も の)	2,159	2,051	2,781	35.6	28.8	430	481	697	44.9	62.1

「産業特殊中分類」は、日本標準産業分類（中分類及び小分類）を組み合わせたものである。（6ページ参照）

## 産業特殊中分類一覧

### 製造業

産業特殊中分類		日本標準産業分類(中分類)	
番号	項目	番号	項目
1	食料品・飲料・たばこ・飼料製造業	09	食料品製造業
		10	飲料・たばこ・飼料製造業
2	繊維工業, 皮革製品製造業	11	繊維工業
		20	なめし革・同製品・毛皮製造業
3	木材・木製品製造業	12	木材・木製品製造業(家具を除く)
		13	家具・装備品製造業
4	パルプ・紙加工品製造業, 印刷・同関連業	14	パルプ・紙・紙加工品製造業
		15	印刷・同関連業
5	金属製品製造業	24	金属製品製造業
6	機械器具製造業	25	はん用機械器具製造業
		26	生産用機械器具製造業
		27	業務用機械器具製造業
		28	電子部品・デバイス・電子回路製造業
		29	電気機械器具製造業
		30	情報通信機械器具製造業
		31	輸送用機械器具製造業
7	化学工業, その他の製造業	16	化学工業
		17	石油製品・石炭製品製造業
		18	プラスチック製品製造業(別掲を除く)
		19	ゴム製品製造業
		21	窯業・土石製品製造業
		22	鉄鋼業
		23	非鉄金属製造業
		32	その他の製造業

### 卸売業, 小売業

産業特殊中分類		日本標準産業分類(中分類)	
番号	項目	番号	項目
1	卸売業	50	各種商品卸売業
		51	繊維・衣服等卸売業
		52	飲食料品卸売業
		53	建築材料, 飲物・金属材料等卸売業
		54	機械器具卸売業
		55	その他の卸売業
2	飲食料品小売業	58	飲食料品小売業
3	衣料品・その他の小売業	56	各種商品小売業
		57	織物・衣服・身の回り品小売業
		59	機械器具小売業
		60	その他の小売業
		61	無店舗小売業

### 宿泊業, 飲食サービス業

産業特殊中分類		日本標準産業分類(中分類)	
番号	項目	番号	項目
1	宿泊業	75	宿泊業
2	飲食サービス業	76	飲食店
		77	持ち帰り・配達飲食サービス業

### サービス業

産業特殊中分類		日本標準産業分類(中分類及び小分類)	
番号	項目	番号	項目
1	うち生活関連サービス業	78	洗濯・理容・美容・浴場業
		79	その他の生活関連サービス業
2	うちサービス業(他に分類されないもの)	89	自動車整備業
		90	機械等修理業(別掲を除く)
		91	職業紹介・労働者派遣業
		92	その他の事業サービス業
(非表示)		70	物品賃貸業
		73	広告業
		744	商品・非破壊検査業
		745	計量証明業

(注) 上に示す「日本標準産業分類」は,平成19年11月改定のものである。