

家計調査報告〔二人以上の世帯〕

—平成25年(2013年)12月分速報—

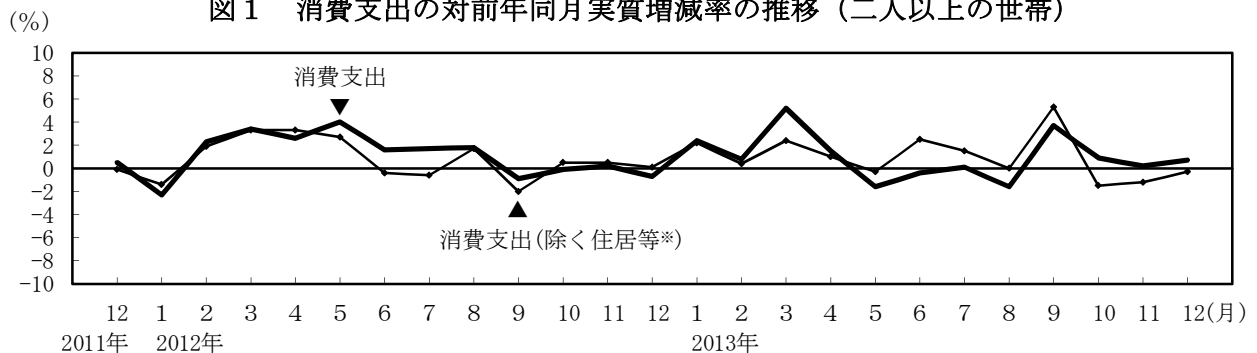
二人以上の世帯

消費支出は、1世帯当たり	334,433 円		
前年同月比	実質 0.7%の増加 名目 2.7%の増加	前月比(季節調整値)	実質 0.7%の減少
消費支出(除く住居等*)は、			
前年同月比	実質 0.3%の減少 名目 1.7%の増加	前月比(季節調整値)	実質 0.5%の増加
うち勤労者世帯の実収入は、		うち勤労者世帯の消費支出は、	
前年同月比	実質 1.7%の減少 名目 0.3%の増加	前年同月比	実質 2.3%の減少 名目 0.3%の減少

※:「住居」のほか、「自動車等購入」、「贈与金」、「仕送り金」を除いている。また、実質化には消費者物価指数(持家の帰属家賃を除く総合)を用いた。以下同じ。

1 消費支出の推移

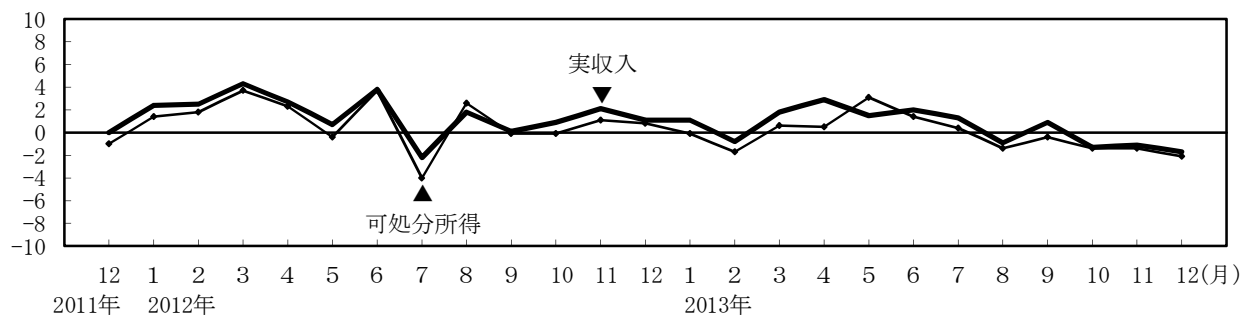
図1 消費支出の対前年同月実質増減率の推移(二人以上の世帯)



	2012年	2013年											
	12月	1月	2月	3月	4月	5月	6月	7月	8月	9月	10月	11月	12月
消費支出	-0.7	2.4	0.8	5.2	1.5	-1.6	-0.4	0.1	-1.6	3.7	0.9	0.2	0.7
消費支出(除く住居等*)	0.1	2.2	0.4	2.4	1.0	-0.3	2.5	1.5	0.0	5.3	-1.5	-1.2	-0.3

2 勤労者世帯の収入の推移

図2 実収入及び可処分所得の対前年同月実質増減率の推移(二人以上の世帯のうち勤労者世帯)



	2012年	2013年											
	12月	1月	2月	3月	4月	5月	6月	7月	8月	9月	10月	11月	12月
実収入	1.1	1.1	-0.8	1.8	2.9	1.5	2.0	1.3	-0.9	0.9	-1.3	-1.1	-1.7
可処分所得	0.8	-0.1	-1.7	0.6	0.5	3.1	1.4	0.4	-1.4	-0.4	-1.4	-1.4	-2.1
消費支出	2.2	4.1	2.7	7.6	1.1	1.4	0.9	-1.6	-0.5	3.7	-1.0	-1.6	-2.3
平均消費性向*	0.7	3.6	3.3	6.3	0.5	-1.7	-0.2	-1.4	0.8	3.5	0.3	-0.2	-0.1

*: 対前年同月ポイント差

3 消費支出とその内訳

表1 消費支出の内訳（2013年12月－二人以上の世帯）

項目	金額 (円)	対前年同月増減率(%)		実質増減 率への 寄与度 (%)	摘要	備考
		名目	実質			
消費支出	334,433	2.7	0.7	0.7		4か月連続の実質増加
食料	85,253	3.1	0.9	0.22	<増加> 外食, 肉類など	10か月連続の実質増加
住居	21,438	7.6	7.8	0.48	<増加> 設備修繕・維持	4か月連続の実質増加
光熱・水道	25,415	2.2	-3.1	-0.24	<減少> 他の光熱, 電気代など	3か月連続の実質減少
家具・家事用品	13,470	5.7	5.4	0.21	<増加> 家庭用耐久財	2か月連続の実質増加
被服及び履物	13,974	1.2	0.6	0.02	<増加> 被服関連サービス, 洋服など	2か月ぶりの実質増加
保健医療	13,940	3.4	3.8	0.16	<増加> 保健医療用品・器具, 医薬品	2か月連続の実質増加
交通・通信	46,159	10.2	7.9	1.02	<増加> 自動車等関係費, 交通など	4か月連続の実質増加
教育	8,422	-4.7	-5.4	-0.15	<減少> 補習教育, 授業料など	3か月連続の実質減少
教養娯楽	32,644	-0.3	-1.9	-0.19	<減少> 教養娯楽サービス, 教養娯楽用品など	2か月ぶりの実質減少
その他の消費支出	73,717	-1.0	(-2.9)	(-0.68)	<減少> こづかい, 交際費	3か月ぶりの減少

注1 「摘要」欄は、消費支出の実質増減率への寄与度の大きい項目を掲載した。ただし、「その他の消費支出」については名目増減率の大きい項目を掲載した。

2 「その他の消費支出」の実質化には消費者物価指数（持家の帰属家賃を除く総合）を用いた。

消費支出の実質増減率に寄与した主な中分類項目及び品目

中分類

品目

<増加項目>

実質寄与度

自動車等関係費	[0.69]	自動車購入, 自動車等関連用品
設備修繕・維持	[0.60]	設備器具, 植木・庭手入れ代
家庭用耐久財	[0.31]	電気冷蔵庫, エアコンディショナ
外食	[0.29]	飲酒代, 洋食
保健医療用品・器具	[0.18]	眼鏡, 紙おむつ
交通	[0.18]	航空運賃, 有料道路料
通信	[0.15]	移動電話通信料, 固定電話通信料

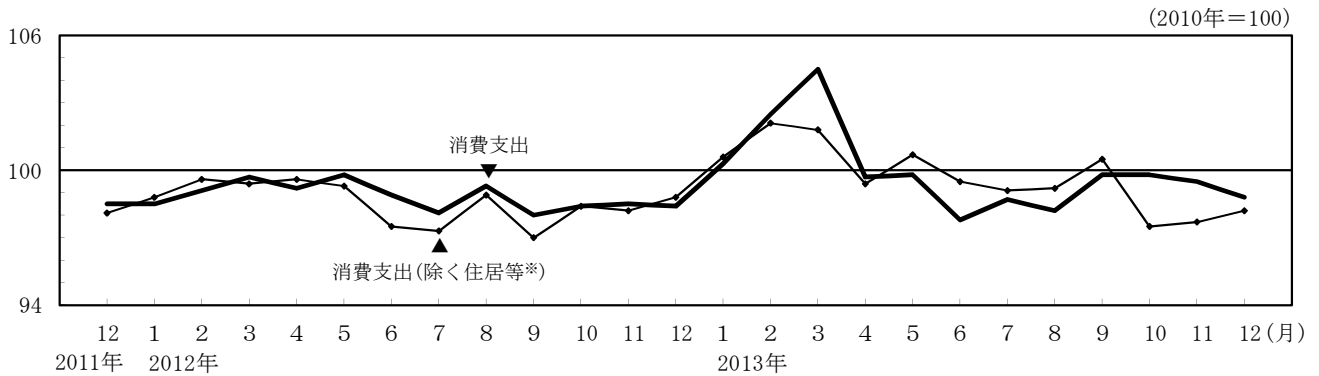
<減少項目>

交際費	[-0.34]	贈与金, つきあい費
他の光熱	[-0.15]	灯油

注1 主な中分類項目を寄与度順に掲載した。

2 交際費の実質化には消費者物価指数（持家の帰属家賃を除く総合）を用いた。

図3 消費支出（季節調整済実質指数）の推移（二人以上の世帯）



	2012年		2013年											
	12月	1月	2月	3月	4月	5月	6月	7月	8月	9月	10月	11月	12月	
消費支出	98.4	100.3	102.5	104.5	99.7	99.8	97.8	98.7	98.2	99.8	99.8	99.5	98.8	
対前月変化率(%)	-0.1	1.9	2.2	2.0	-4.6	0.1	-2.0	0.9	-0.5	1.6	0.0	-0.3	-0.7	
消費支出(除く住居等*)	98.8	100.6	102.1	101.8	99.4	100.7	99.5	99.1	99.2	100.5	97.5	97.7	98.2	
対前月変化率(%)	0.6	1.8	1.5	-0.3	-2.4	1.3	-1.2	-0.4	0.1	1.3	-3.0	0.2	0.5	

注1 季節調整の方法は、センサス局法(X-12-ARIMA)を用いた。

2 季節調整値は、毎年1月結果公表時に、過去に遡って改定している。

4 勤労者世帯の収支

表2 収支の内訳（2013年12月－二人以上の世帯のうち勤労者世帯）

項目	金額 (円)	対前年同月増減率(%)		実質増減率への寄与度(%)	備考
		名目	実質		
実収入	905,822	0.3	-1.7	-1.7	3か月連続の実質減少
世帯主収入	736,613	2.6	0.6	0.43	7か月連続の実質増加
定期収入	358,652	2.5	0.5	0.17	2か月ぶりの実質増加
臨時収入・賞与	377,961	2.7	0.7	0.26	
配偶者の収入	95,967	-10.2	-12.0	-1.41	5か月連続の実質減少
うち女性	95,263	-9.3	-11.1	-1.29	5か月連続の実質減少
他の世帯員収入	12,903	-12.3	-14.0	-0.23	2か月連続の実質減少
非消費支出	151,515	2.7	—	—	7か月連続の増加
可処分所得	754,307	-0.1	-2.1	—	5か月連続の実質減少
消費支出	358,468	-0.3	-2.3	—	3か月連続の実質減少
平均消費性向(%)	47.5	(前年同月) (ポイント差)	47.6	-0.1	季節調整値で見ると、74.9%で、前月に比べ、0.2ポイントの上昇となった。

注 実収入には、勤め先収入(世帯主収入、配偶者の収入及び他の世帯員収入)のほか、事業・内職収入や社会保障給付などが含まれる(詳細は6ページ参照)。

表 1 主 要 家 計 指 標

月	二 人 以 上															
	世帯人員 (人)	消費支出	食 料		住 居	光 熱 ・ 水 道		家 具 ・ 家事用品		被 服 及 履 物	保 健 医 療	交 通 ・ 通 信	教 育	教 養 娯 楽	その他の	
			食 料	住 居		光 熱 ・ 水 道	家 具 ・ 家事用品	消費支出	うち 諸雑費							
実 数 (円)	2011年 12月	3.07	328,080	82,191	22,806	23,285	13,031	13,786	13,413	38,375	9,961	33,285	77,946	25,229		
	2012年 1月	3.07	283,124	63,835	16,022	28,454	8,731	13,148	11,553	36,176	9,968	25,747	69,490	21,531		
	2	3.07	267,855	63,331	16,618	29,894	8,226	8,829	12,863	36,132	11,140	26,143	54,680	21,662		
	3	3.08	303,841	68,105	14,981	28,154	9,757	12,167	13,596	44,064	14,264	29,863	68,889	23,712		
	4	3.07	301,948	65,782	15,188	25,351	8,246	11,687	12,108	42,964	23,764	29,550	67,307	22,569		
	5	3.07	287,911	67,578	20,267	22,237	9,807	11,592	12,037	40,039	11,272	30,812	62,270	23,971		
	6	3.07	269,810	64,891	21,096	18,865	10,997	11,208	12,094	39,680	7,598	27,008	56,373	21,744		
	7	3.07	283,295	66,360	21,018	17,934	12,154	11,920	13,558	41,653	9,232	27,933	61,535	23,164		
	8	3.06	286,036	68,333	19,569	19,341	10,642	8,627	12,840	40,624	6,794	30,544	68,723	24,708		
	9	3.06	266,705	65,127	16,323	19,307	9,361	8,436	12,279	39,283	12,100	26,321	58,168	21,227		
	10	3.06	284,238	67,009	18,901	19,433	10,861	12,195	13,768	40,300	14,951	28,203	58,616	21,819		
	11	3.06	273,772	64,241	18,862	19,940	9,934	13,814	13,144	38,261	9,397	26,917	59,262	22,062		
12	3.06	325,492	82,702	19,923	24,871	12,744	13,813	13,486	41,890	8,838	32,749	74,476	24,829			
2013年	1月	3.06	288,934	63,565	14,851	29,774	8,782	12,301	11,928	39,338	10,944	26,130	71,321	22,474		
	2	3.06	268,099	61,762	14,701	30,206	7,855	9,117	11,733	40,625	11,723	26,312	54,064	21,154		
	3	3.06	316,166	69,388	18,472	27,561	9,085	13,271	13,812	49,184	13,243	29,934	72,216	25,558		
	4	3.06	304,382	66,382	18,048	24,054	8,225	11,762	12,440	42,061	20,902	30,494	69,414	24,849		
	5	3.05	282,366	69,136	19,348	21,661	9,828	12,400	12,461	36,220	11,047	29,593	60,771	23,927		
	6	3.05	269,418	67,300	17,521	19,213	11,149	12,139	12,970	36,563	7,094	28,727	56,742	22,836		
	7	3.05	286,098	68,308	18,387	18,954	13,152	11,876	12,757	42,052	8,460	29,482	62,671	24,169		
	8	3.05	284,646	70,377	19,435	20,449	11,274	8,829	12,308	38,891	7,133	31,311	64,639	23,507		
	9	3.05	280,692	67,029	17,104	21,129	9,687	9,180	12,714	41,901	16,760	27,090	58,098	24,277		
	10	3.05	290,676	68,081	20,327	19,560	10,428	12,483	12,710	44,613	14,618	28,139	59,717	23,155		
	11	3.04	279,546	66,666	19,518	20,902	10,463	13,741	13,388	39,589	8,121	27,652	59,507	22,285		
	12	3.05	334,433	85,253	21,438	25,415	13,472	13,974	13,940	46,159	8,422	32,644	73,717	25,564		
対前年 同月 名目 増減率 (%)	2011年 12月	-	0.3	0.0	7.1	3.0	-2.0	7.7	-6.8	-0.9	17.8	-6.5	0.4	0.8		
	2012年 1月	-	-2.1	1.6	-2.8	3.8	-2.8	5.0	-9.6	-4.4	-7.2	-4.4	-4.4	-2.3		
	2	-	2.7	3.1	1.2	4.8	5.5	1.3	5.9	4.7	10.9	-3.6	1.1	8.1		
	3	-	4.1	3.3	-2.4	6.0	11.2	10.5	0.9	8.2	10.7	7.8	-0.8	1.4		
	4	-	3.2	2.8	-15.8	7.8	-4.1	4.2	-8.1	17.1	17.1	0.5	-0.4	-1.9		
	5	-	4.3	0.6	9.5	5.2	0.5	-2.6	1.0	15.2	3.4	8.1	1.1	8.3		
	6	-	1.5	0.4	15.3	0.8	-3.1	-1.5	0.4	19.5	2.2	-7.5	-5.4	-2.4		
	7	-	1.2	-2.2	10.7	0.4	-4.1	-1.3	5.7	17.3	5.2	-12.3	-0.1	3.9		
	8	-	1.4	-0.3	-8.7	1.8	3.7	-3.3	8.2	7.3	-5.0	-1.3	4.1	9.8		
	9	-	-1.2	0.4	-14.8	0.5	-0.9	-3.1	-0.5	12.6	-23.4	-5.6	0.8	-2.5		
	10	-	-0.5	-1.9	-13.8	2.1	10.0	-6.9	3.7	8.7	2.6	-2.6	-1.4	0.9		
	11	-	0.1	-1.2	-1.1	3.9	-3.6	4.4	0.8	4.4	-14.6	-0.2	0.5	0.8		
12	-	-0.8	0.6	-12.6	6.8	-2.2	0.2	0.5	9.2	-11.3	-1.6	-4.5	-1.6			
2013年	1月	-	2.1	-0.4	-7.3	4.6	0.6	-6.4	3.2	8.7	9.8	1.5	2.6	4.4		
	2	-	0.1	-2.5	-11.5	1.0	-4.5	3.3	-8.8	12.4	5.2	0.6	-1.1	-2.3		
	3	-	4.1	1.9	23.3	-2.1	-6.9	9.1	1.6	11.6	-7.2	0.2	4.8	7.8		
	4	-	0.8	0.9	18.8	-5.1	7.0	0.6	2.7	-2.1	-12.0	3.2	3.1	10.1		
	5	-	-1.9	2.3	-4.5	-2.6	-0.8	7.0	3.5	-9.5	-2.0	-4.0	-2.4	-0.2		
	6	-	-0.1	3.7	-16.9	1.8	1.4	8.3	7.2	-7.9	-6.6	6.4	0.7	5.0		
	7	-	1.0	2.9	-12.5	5.7	8.2	-0.4	-5.9	1.0	-8.4	5.5	1.8	4.3		
	8	-	-0.5	3.0	-0.7	5.7	5.9	2.3	-4.1	-4.3	5.0	2.5	-5.9	-4.9		
	9	-	5.2	2.9	4.8	9.4	3.5	8.8	3.5	6.7	38.5	2.9	-0.1	14.4		
	10	-	2.3	1.6	7.5	0.7	-4.0	2.4	-7.7	10.7	-2.2	-0.2	1.9	6.1		
	11	-	2.1	3.8	3.5	4.8	5.3	-0.5	1.9	3.5	-13.6	2.7	0.4	1.0		
	12	-	2.7	3.1	7.6	2.2	5.7	1.2	3.4	10.2	-4.7	-0.3	-1.0	3.0		
対前年 同月 実質 増減率 (%)	2011年 12月	-	0.5	0.1	7.1	-2.1	5.0	7.7	-5.7	-2.4	17.6	-2.8	-	1.2		
	2012年 1月	-	-2.3	0.6	-2.7	-0.9	0.1	4.3	-8.6	-5.6	-7.4	-0.3	-	-1.8		
	2	-	2.3	2.0	1.4	0.2	9.3	0.5	7.2	3.8	10.7	-1.7	-	8.5		
	3	-	3.4	1.8	-2.2	1.2	15.0	10.2	1.7	7.1	10.4	9.1	-	1.6		
	4	-	2.6	2.1	-15.6	3.0	-0.7	4.3	-7.5	16.1	16.7	0.6	-	-1.7		
	5	-	4.0	-0.4	9.7	1.3	4.6	-2.5	2.3	14.9	3.1	9.4	-	8.5		
	6	-	1.6	0.3	15.5	-2.6	0.3	-1.4	1.6	19.9	1.8	-6.1	-	-2.2		
	7	-	1.7	-1.8	10.9	-2.5	-1.0	-1.5	6.3	18.7	4.8	-10.7	-	4.1		
	8	-	1.8	0.4	-8.5	-1.4	6.9	-3.0	8.9	8.5	-5.4	-0.1	-	9.9		
	9	-	-0.9	1.4	-14.5	-3.6	1.2	-2.9	0.1	12.3	-23.7	-3.6	-	-2.4		
	10	-	-0.1	-0.3	-13.5	-1.6	12.0	-6.7	4.1	7.8	2.2	-0.6	-	1.0		
	11	-	0.2	-0.7	-0.8	0.8	-1.6	4.8	1.5	4.2	-14.9	0.6	-	1.1		
12	-	-0.7	0.9	-12.3	3.8	-0.3	0.5	1.2	9.0	-11.7	-0.4	-	-1.3			
2013年	1月	-	2.4	0.3	-6.9	1.7	6.2	-6.7	3.9	8.7	9.4	2.3	-	4.7		
	2	-	0.8	-0.7	-11.1	-1.9	-0.7	3.8	-8.3	11.4	4.8	3.5	-	-2.2		
	3	-	5.2	4.4	23.7	-4.3	-3.7	9.3	2.0	11.8	-7.6	3.0	-	7.3		
	4	-	1.5	2.7	19.2	-7.3	10.2	0.6	3.4	-2.0	-12.5	5.6	-	9.6		
	5	-	-1.6	3.9	-4.1	-6.9	1.7	6.9	4.3	-10.0	-2.5	-2.4	-	-0.8		
	6	-	-0.4	4.6	-16.5	-3.7	3.9	8.1	7.8	-9.5	-7.1	7.7	-	4.4		
	7	-	0.1	2.8	-12.1	-0.7	10.3	-1.2	-5.3	-1.6	-8.9	6.5	-	3.3		
	8	-	-1.6	2.5	-0.3	-0.3	7.7	1.5	-3.6	-7.2	4.5	3.3	-	-5.7		
	9	-	3.7	1.2	5.1	3.8	4.9	8.0	4.2	4.1	37.5	3.5	-	13.6		
	10	-	0.9	0.2	7.8	-4.7	-3.1	1.8	-7.2	8.8	-2.9	-0.2	-	2.8		
	11	-	0.2	1.9	3.7	-0.9	5.5	-1.1	2.3	1.2	-14.2	1.5	-	-2.2		
	12	-	0.7	0.9	7.8	-3.1	5.4	0.6	3.8	7.9	-5.4	-1.9	-	-0.4		
対前年同月実質増減率への寄与度 (%)																
2013年 12月	-	0.7	0.22	0.48	-0.24	0.21	0.02	0.16	1.02	-0.15	-0.19	-	-0.03			

注1 平均消費性向の名目増減率欄には、前年同月とのポイント差を示している。

注2 消費者物価指数(持家の帰属家賃を除く総合)は、平成22年(2010年)基準(2010年=100)である。

二 人 以 上 の 世 帯

の 世 帯						う ち 勤 労 者 世 帯					う ち 勤 労 者 以 外 の 世 帯		う ち 無 職 世 帯		消 費 者 物 価 指 数 (持 家 の 帰 属 家 賃 を 除 く 総 合)
財 ・ サ ー ビ ス 区 分 別 支 出						世 帯 人 員 (人)	実 収 入	可 処 分 所 得	消 費 支 出	平 均 消 費 性 向 (%)	世 帯 人 員 (人)	消 費 支 出	世 帯 人 員 (人)	消 費 支 出	
財 ・ サ ー ビ ス 支 出 計	財 (商 品)	耐 久 財	半 耐 久 財	非 耐 久 財	サ ー ビ ス										
290,448	179,287	18,817	29,633	130,837	111,161	3.41	893,811	749,899	352,005	46.9	2.71	302,395	2.43	287,371	99.4
243,609	144,000	13,804	24,289	105,907	99,609	3.41	430,477	355,820	309,449	87.0	2.72	255,098	2.44	231,263	99.7
240,581	139,732	13,594	18,289	107,848	100,849	3.41	483,625	405,735	292,825	72.2	2.72	241,577	2.48	224,757	99.9
267,162	157,681	19,718	24,440	113,523	109,481	3.40	441,015	364,900	329,671	90.3	2.73	276,487	2.48	264,056	100.4
264,705	145,779	14,959	22,511	108,308	118,927	3.40	469,381	386,381	339,069	87.8	2.73	262,771	2.48	241,207	100.5
258,284	145,436	16,016	21,968	107,452	112,849	3.42	417,723	309,716	304,653	98.4	2.71	270,227	2.46	255,292	100.2
242,713	141,224	18,584	21,841	100,799	101,490	3.43	712,592	581,983	292,937	50.3	2.70	245,631	2.48	233,932	99.6
255,501	146,074	20,453	22,697	102,924	109,427	3.42	557,032	448,673	312,592	69.7	2.69	252,426	2.46	239,161	99.3
255,062	144,656	18,641	18,870	107,146	110,406	3.42	470,470	390,041	310,643	79.6	2.69	260,160	2.45	242,994	99.4
237,366	134,737	15,292	18,674	100,771	102,629	3.43	422,046	345,980	299,821	86.7	2.68	231,936	2.45	216,307	99.6
254,589	142,028	15,582	23,025	103,421	112,561	3.43	482,101	401,061	315,161	78.6	2.67	251,642	2.45	237,852	99.6
245,164	139,071	13,635	24,226	101,210	106,093	3.44	432,681	354,350	300,181	84.7	2.66	246,076	2.46	234,226	99.2
290,812	180,695	17,735	29,466	133,494	110,117	3.43	902,928	755,418	359,482	47.6	2.67	289,815	2.43	280,965	99.3
248,844	146,719	15,550	23,498	107,671	102,125	3.42	433,858	354,287	321,065	90.6	2.68	254,985	2.45	235,689	99.4
240,832	141,558	15,408	19,064	107,085	99,274	3.43	476,256	395,795	298,682	75.5	2.68	236,424	2.45	223,025	99.2
277,870	163,708	23,281	25,806	114,621	114,162	3.43	444,379	363,271	350,957	96.6	2.68	280,599	2.45	265,293	99.4
266,976	145,127	15,367	22,344	107,416	121,849	3.44	479,854	385,584	340,423	88.3	2.66	267,645	2.43	254,421	99.8
253,794	143,591	13,992	22,469	107,124	110,203	3.43	422,724	318,353	307,926	96.7	2.66	256,118	2.43	248,895	99.9
242,946	141,621	16,219	22,254	103,148	101,325	3.43	728,678	591,825	296,512	50.1	2.67	242,125	2.43	236,821	99.9
257,702	148,739	18,906	23,157	106,675	108,963	3.43	569,174	454,329	310,387	68.3	2.68	262,180	2.41	250,891	100.2
256,629	144,673	15,207	18,867	110,600	111,957	3.42	471,411	388,907	312,622	80.4	2.69	257,053	2.43	245,929	100.5
254,807	141,153	16,247	19,677	105,228	113,654	3.40	431,931	349,578	315,443	90.2	2.71	246,420	2.44	235,872	101.0
261,079	149,831	21,620	23,879	104,332	111,247	3.38	482,684	401,139	316,555	78.9	2.72	264,790	2.46	248,627	101.1
251,489	148,275	17,119	26,436	104,720	103,214	3.39	436,293	356,208	300,994	84.5	2.70	258,149	2.47	246,926	101.1
301,756	189,044	23,114	30,530	134,900	112,712	3.39	905,822	754,307	358,468	47.5	2.70	310,144	2.48	293,016	101.2
0.2	0.0	-8.4	2.2	0.8	0.6	-	-0.2	-1.2	0.7	0.8	-	0.3	-	-1.5	-0.2
-1.4	-0.9	-20.8	0.1	2.1	-2.0	-	2.6	1.6	-2.7	-3.7	-	-0.6	-	-3.0	0.2
3.2	3.3	-2.4	6.0	3.6	3.0	-	2.9	2.2	3.2	0.7	-	2.5	-	2.5	0.4
5.3	5.1	14.2	13.6	2.0	5.6	-	5.0	4.4	5.0	0.5	-	3.3	-	6.9	0.7
3.9	4.1	5.6	5.7	3.5	3.6	-	3.3	2.9	4.4	1.3	-	2.3	-	-0.1	0.6
5.2	3.7	25.4	-0.3	2.0	7.1	-	1.0	-0.1	1.2	1.3	-	8.6	-	8.6	0.3
3.1	3.3	23.1	4.6	0.1	2.8	-	3.7	3.6	2.4	-0.6	-	0.7	-	1.0	-0.1
2.0	0.5	15.2	-0.2	-1.8	4.1	-	-2.7	-4.5	1.0	3.9	-	1.5	-	1.2	-0.5
1.6	2.0	14.2	3.2	0.0	1.1	-	1.4	2.2	0.5	-1.4	-	2.7	-	-0.1	-0.4
-1.5	0.8	5.6	2.7	-0.2	-4.4	-	-0.2	-0.4	0.3	0.7	-	-3.1	-	-3.5	-0.3
-0.1	-1.5	-6.7	-2.7	-0.4	1.6	-	0.5	-0.5	0.3	0.6	-	-1.3	-	-1.1	-0.4
0.2	-0.3	-3.6	-1.9	0.5	1.0	-	2.0	1.0	1.7	0.6	-	-1.7	-	2.3	-0.1
0.1	0.8	-5.8	-0.6	2.0	-0.9	-	1.0	0.7	2.1	0.7	-	-4.2	-	-2.2	-0.1
2.1	1.9	12.6	-3.3	1.7	2.5	-	0.8	-0.4	3.8	3.6	-	0.0	-	1.9	-0.3
0.1	1.3	13.3	4.2	-0.7	-1.6	-	-1.5	-2.4	2.0	3.3	-	-2.1	-	-0.8	-0.7
4.0	3.8	18.1	5.6	1.0	4.3	-	0.8	-0.4	6.5	6.3	-	1.5	-	0.5	-1.0
0.9	-0.4	2.7	-0.7	-0.8	2.5	-	2.2	-0.2	0.4	0.5	-	1.9	-	5.5	-0.7
-1.7	-1.3	-12.6	2.3	-0.3	-2.3	-	1.2	2.8	1.1	-1.7	-	-5.2	-	-2.5	-0.3
0.1	0.3	-12.7	1.9	2.3	-0.2	-	2.3	1.7	1.2	-0.2	-	-1.4	-	1.2	0.3
0.9	1.8	-7.6	2.0	3.6	-0.4	-	2.2	1.3	-0.7	-1.4	-	3.9	-	4.9	0.9
0.6	0.0	-18.4	0.0	3.2	1.4	-	0.2	-0.3	0.6	0.8	-	-1.2	-	1.2	1.1
7.3	4.8	6.2	5.4	4.4	10.7	-	2.3	1.0	5.2	3.5	-	6.2	-	9.0	1.4
2.5	5.5	38.7	3.7	0.9	-1.2	-	0.1	0.0	0.4	0.3	-	5.2	-	4.5	1.4
2.6	6.6	25.6	9.1	3.5	-2.7	-	0.8	0.5	0.3	-0.2	-	4.9	-	5.4	1.9
3.8	4.6	33.1	3.6	1.1	2.4	-	0.3	-0.1	-0.3	-0.1	-	7.0	-	4.3	2.0
0.4	0.4	1.8	2.6	-0.4	0.5	-	0.0	-1.0	0.9	-	-	0.5	-	-1.3	-
-1.6	-1.1	-13.7	0.1	0.4	-2.2	-	2.4	1.4	-2.9	-	-	-0.8	-	-3.2	-
2.8	2.5	1.8	5.6	1.9	3.0	-	2.5	1.8	2.8	-	-	2.1	-	2.1	-
4.6	4.0	19.2	13.5	-0.2	5.5	-	4.3	3.7	4.3	-	-	2.6	-	6.2	-
3.3	3.3	8.9	5.8	1.9	3.4	-	2.7	2.3	3.8	-	-	1.7	-	-0.7	-
4.9	3.4	31.3	0.0	0.7	6.9	-	0.7	-0.4	0.9	-	-	8.3	-	8.3	-
3.2	3.7	28.9	5.0	-0.2	2.6	-	3.8	3.7	2.5	-	-	0.8	-	1.1	-
2.5	1.3	20.5	0.1	-1.5	4.1	-	-2.2	-4.0	1.5	-	-	2.0	-	1.7	-
2.0	2.9	19.7	3.6	0.4	0.9	-	1.8	2.6	0.9	-	-	3.1	-	0.3	-
-1.2	1.2	10.0	3.0	-0.4	-4.3	-	0.1	-0.1	0.6	-	-	-2.8	-	-3.2	-
0.3	-0.9	-3.8	-2.5	-0.1	1.7	-	0.9	-0.1	0.7	-	-	-0.9	-	-0.7	-
0.3	0.0	0.0	-1.5	0.2	0.9	-	2.1	1.1	1.8	-	-	-1.6	-	2.4	-
0.2	0.9	-2.8	-0.1	1.6	-0.8	-	1.1	0.8	2.2	-	-	-4.1	-	-2.1	-
2.4	2.3	18.7	-3.0	1.4	2.6	-	1.1	-0.1	4.1	-	-	0.3	-	2.2	-
0.8	2.6	23.2	5.1	-0.4	-1.7	-	-0.8	-1.7	2.7	-	-	-1.4	-	-0.1	-
5.1	5.6	25.5	5.8	2.3	4.4	-	1.8	0.6	7.6	-	-	2.5	-	1.5	-
1.6	1.0	9.0	-0.5	0.2	2.3	-	2.9	0.5	1.1	-	-	2.6	-	6.2	-
-1.4	-0.7	-9.3	2.3	0.0	-2.5	-	1.5	3.1	1.4	-	-	-4.9	-	-2.2	-
-0.2	0.0	-10.3	1.9	1.4	-0.5	-	2.0	1.4	0.9	-	-	-1.7	-	0.9	-
0.0	0.4	-5.4	1.2	1.5	-0.7	-	1.3	0.4	-1.6	-	-	3.0	-	4.0	-
-0.5	-1.8	-17.2	-0.8	0.7	1.2	-	-0.9	-1.4	-0.5	-	-	-2.3	-	0.1	-
5.8	2.6	7.6	4.7	1.5	10.4	-	0.9	-0.4	3.7	-	-	4.7	-	7.5	-
1.1	3.5	40.4	3.2	-1.8	-2.0	-	-1.3	-1.4	-1.0	-	-	3.7	-	3.1	-
0.7	4.0	25.2	8.1	0.3	-3.7	-	-1.1	-1.4	-1.6	-	-	2.9	-	3.4	-
1.8	1.9	32.2	2.4	-2.0	1.3	-	-1.7	-2.1	-2.3	-	-	4.9	-	2.3	-
1.8	1.22	1.97	0.24	-0.95	0.47	-	-	-	-	-	-	-	-	-	-

表 2 1 世帯当たり 1 か月間の

2013 年 12 月 分

項 目	二人以上の世帯			うち勤労者世帯				
	実 数	対前年同月増減率		実 数	対前年同月増減率			
		実 質	寄与度		実 質	寄与度		
集 計 世 帯 数	7,818	**	7,798	-	3,992	**	4,000	-
世 帯 人 員 (人)	3.05	**	3.06	-	3.39	**	3.43	-
有 業 人 員 (人)	1.35	**	1.33	-	1.69	**	1.71	-
世帯主の配偶者のうち女の有業率 (%)	35.9	**	34.5	-	46.4	**	44.8	-
世帯主の年齢 (歳)	57.9	**	57.7	-	47.9	**	47.9	-
持 家 率 (%)	83.2	**	82.4	-	76.1	**	74.9	-
実 収 入	円	%	%	円	%	%		
経 常 収 入	-	-	-	905,822	-1.7	-1.7		
勤 め 先 収 入	-	-	-	845,483	-1.3	-1.21		
世 帯 主 収 入	-	-	-	736,613	0.6	0.43		
う ち 男	-	-	-	714,291	1.2	0.87		
定 期 収 入	-	-	-	358,652	0.5	0.17		
臨 時 収 入 ・ 賞 与	-	-	-	377,961	0.7	0.26		
世帯主の配偶者の収入	-	-	-	95,967	-12.0	-1.41		
う ち 女	-	-	-	95,263	-11.1	-1.29		
他 の 世 帯 員 収 入	-	-	-	12,903	-14.0	-0.23		
事 業 ・ 内 職 収 入	-	-	-	2,689	-27.4	-0.11		
他 の 経 常 収 入	-	-	-	40,084	-2.3	-0.10		
う ち 社 会 保 障 給 付	-	-	-	37,488	-4.2	-0.18		
特 別 収 入	-	-	-	17,558	-10.8	-0.23		
実収入以外の受取 (繰入金を除く)	-	-	-	464,649	*	-0.9		
預 貯 金 引 出	-	-	-	402,081	*	0.2		
実 支 出	-	-	-	509,983	*	0.6		
消 費 支 出	334,433	0.7	0.7	358,468	-2.3	-2.3		
食 料	85,253	0.9	0.22	84,137	-1.6	-0.36		
穀 類	7,300	-4.0	-0.09	7,051	-6.6	-0.14		
米	2,259	-6.7	-0.05	2,013	-15.0	-0.11		
パ ン	2,244	-2.1	-0.01	2,450	-1.3	-0.01		
め ん	1,529	-7.1	-0.04	1,590	-7.2	-0.03		
他 の 穀 類	1,268	2.9	0.01	998	0.7	0.00		
魚 介 類	10,027	-2.9	-0.09	7,755	-6.1	-0.13		
生 鮮 魚 介	5,568	-3.7	-0.06	4,382	-6.4	-0.08		
塩 干 魚 介	1,645	-0.7	0.00	1,160	-9.7	-0.03		
魚 肉 練 製	1,386	-2.0	-0.01	1,091	-4.7	-0.02		
他 の 魚 介 加 工	1,428	-1.7	-0.01	1,121	-0.7	0.00		
肉 類	8,093	2.8	0.07	8,169	1.1	0.02		
生 鮮 肉	6,638	3.5	0.07	6,604	2.0	0.03		
加 工 肉	1,455	-0.2	0.00	1,565	-2.9	-0.01		
乳 卵 類	3,634	2.2	0.02	3,525	-0.2	0.00		
牛 乳 品	1,293	-0.2	0.00	1,172	-3.4	-0.01		
乳 製 品	1,548	7.0	0.03	1,586	4.5	0.02		
卵	793	-1.5	0.00	767	-2.6	-0.01		

注 1 *印は対前年同月名目増減率を示す。

2 **印は前年同月の実数を示す。

3 内訳は主要項目を掲げたため、内訳を足し上げても必ずしも合計とは一致しない。

4 交際費の増減率の実質化には、消費者物価指数 (持家の帰属家賃を除く総合) を用いた。

収入と支出－二人以上の世帯

項目	二人以上の世帯			うち勤労者世帯		
	実数	対前年同月増減率		実数	対前年同月増減率	
		実質	寄与度		実質	寄与度
	円	%	%	円	%	%
野菜・海藻	9,657	-0.3	-0.01	8,309	-2.7	-0.06
生鮮野菜	6,214	-2.0	-0.03	5,509	-4.4	-0.06
乾物・海藻	983	3.0	0.01	739	-0.5	0.00
大豆加工品	1,152	2.4	0.01	1,006	0.7	0.00
他の野菜・海藻加工品	1,307	3.9	0.02	1,055	0.8	0.00
果物	3,024	0.6	0.00	2,322	-2.8	-0.02
生鮮果物	2,675	-0.2	0.00	2,058	-3.1	-0.02
果物加工品	349	10.4	0.01	264	2.7	0.00
油脂・調味料	3,946	1.5	0.02	3,739	-0.9	-0.01
油	348	4.7	0.00	343	4.2	0.00
調味料	3,598	1.3	0.01	3,396	-1.3	-0.01
菓子類	6,056	-1.7	-0.03	6,740	-1.9	-0.04
調理食品	11,571	-0.9	-0.03	10,942	-5.1	-0.16
主食的調理食品	4,000	4.1	0.05	4,089	-0.4	0.00
他の調理食品	7,571	-3.5	-0.08	6,853	-7.7	-0.16
飲料	3,858	1.3	0.01	4,041	2.3	0.03
茶	988	3.5	0.01	920	6.0	0.01
コーヒー・ココア	850	4.0	0.01	909	7.4	0.02
他の飲料	2,020	-1.0	-0.01	2,211	-1.3	-0.01
酒類	4,304	2.6	0.03	3,986	-3.2	-0.04
外食	13,783	7.2	0.29	17,557	4.9	0.22
一般外食	12,831	7.8	0.28	15,941	5.1	0.21
学校の給食	952	-0.5	0.00	1,616	2.0	0.01
住居	21,438	7.8	0.48	22,019	3.1	0.19
家賃	9,601	-4.0	-0.12	12,785	-7.6	-0.30
設備修繕・維持	11,837	19.8	0.60	9,234	23.2	0.48
設備材料	3,840	59.8	0.44	2,858	95.9	0.39
工事その他のサービス	7,997	6.9	0.16	6,376	5.5	0.09
光熱・水道	25,415	-3.1	-0.24	24,790	-4.0	-0.27
電気	10,627	-3.3	-0.10	10,385	-4.3	-0.12
ガス	5,830	-3.9	-0.07	5,969	-6.5	-0.11
他の光熱	3,699	-12.8	-0.15	3,065	-11.9	-0.10
上下水道	5,259	4.7	0.07	5,371	4.8	0.07
家具・家事用品	13,470	5.4	0.21	13,018	-2.1	-0.08
家庭用耐久財	4,672	28.1	0.31	4,140	11.1	0.11
家事用耐久財	2,399	44.4	0.24	2,225	24.1	0.13
冷暖房用器具	1,792	21.7	0.09	1,281	-0.5	0.00
一般家具	481	-4.5	-0.01	633	1.7	0.00
室内装備・装飾品	1,267	-5.1	-0.02	1,074	-14.6	-0.05
寝具	948	-12.6	-0.04	1,055	-13.4	-0.05
家事雑貨品	2,723	-3.0	-0.03	2,909	-3.6	-0.03
家事用消耗品	2,757	-1.3	-0.01	2,956	-2.5	-0.02
家事サビ	1,102	-0.3	0.00	885	-15.1	-0.04

表 2 1 世帯当たり 1 か月間の

2013 年 12 月 分

項 目	二 人 以 上 の 世 帯			う ち 勤 労 者 世 帯		
	実 数	対前年同月増減率		実 数	対前年同月増減率	
		実 質	寄与度		実 質	寄与度
被 服 及 び 履 物	円	%	%	円	%	%
	13,974	0.6	0.02	16,450	-3.2	-0.15
和 服	187	9.0	0.00	242	-18.0	-0.01
洋 服	5,639	0.4	0.01	7,054	-3.4	-0.07
男子用洋服	1,962	-4.9	-0.03	2,591	-4.7	-0.04
婦人用洋服	3,126	5.7	0.05	3,541	0.3	0.00
子供用洋服	552	-6.7	-0.01	922	-10.7	-0.03
シャツ・セーター類	2,554	1.8	0.01	2,679	-5.7	-0.04
男子用シャツ・セーター類	877	3.0	0.01	896	-10.7	-0.03
婦人用シャツ・セーター類	1,524	0.4	0.00	1,515	-5.5	-0.02
子供用シャツ・セーター類	153	7.2	0.00	268	14.6	0.01
下 着 類	1,490	-3.4	-0.02	1,649	0.0	0.00
男子用下着類	606	2.5	0.00	616	10.3	0.02
婦人用下着類	748	-8.0	-0.02	797	-7.3	-0.02
子供用下着類	136	-1.2	0.00	236	1.9	0.00
生地・糸類	141	* 4.4	-	138	* 20.0	-
他の被服類	1,484	-3.2	-0.02	1,714	-3.9	-0.02
履物類	1,635	-0.1	0.00	2,107	2.3	0.01
被服関連サービス	844	13.2	0.03	867	-7.1	-0.02
保 健 医 療	13,940	3.8	0.16	12,744	-1.5	-0.05
医 薬 品	2,581	0.7	0.01	2,083	-5.0	-0.03
健康保持用摂取品	1,361	* -0.4	-	874	* -11.6	-
保健医療用品・器具	2,941	24.9	0.18	3,505	29.0	0.22
保健医療サービス	7,057	-1.4	-0.03	6,281	-10.7	-0.21
交 通 ・ 通 信	46,159	7.9	1.02	58,964	5.3	0.81
交 通	5,450	12.4	0.18	7,158	11.2	0.20
自動車等関係費	26,835	9.5	0.69	34,589	5.9	0.52
自動車等購入	8,675	45.5	0.84	11,375	25.7	0.65
自転車購入	204	30.2	0.01	334	51.9	0.03
自動車等維持	17,956	-2.1	-0.12	22,880	-1.7	-0.11
通信	13,874	3.7	0.15	17,216	2.0	0.09
教 育	8,422	-5.4	-0.15	14,351	-3.7	-0.15
授 業 料 等	5,400	-1.0	-0.02	9,309	3.2	0.08
教科書・学習参考教材	101	-9.1	0.00	176	-12.1	-0.01
補習教 育	2,920	-12.2	-0.12	4,866	-14.3	-0.22
教 養 娯 楽	32,644	-1.9	-0.19	35,915	-5.5	-0.57
教 養 娯 楽 用 耐 久 財	2,806	15.0	0.11	3,281	4.8	0.04
教 養 娯 楽 用 品	8,740	-3.7	-0.10	9,901	-9.8	-0.29
書籍・他の印刷物	4,120	-5.8	-0.08	3,975	-8.3	-0.10
教 養 娯 楽 サ ー ビ ス	16,979	-2.3	-0.12	18,758	-4.1	-0.22
宿泊料	1,262	15.9	0.05	1,585	15.9	0.06
パ ッ ク 旅 行 費 類	3,026	* -17.1	-	2,481	* -38.5	-
月 謝 類	3,320	-2.2	-0.02	4,816	12.6	0.15
他の教養娯楽サービス	9,371	4.0	0.11	9,877	2.4	0.06

注1 *印は対前年同月名目増減率を示す。

2 **印は前年同月の実数を示す。

3 内訳は主要項目を掲げたため、内訳を足し上げても必ずしも合計とは一致しない。

4 交際費の増減率の実質化には、消費者物価指数（持家の帰属家賃を除く総合）を用いた。

収入と支出－二人以上の世帯－（続き）

項 目	二人以上の世帯			うち勤労者世帯		
	実 数	対前年同月増減率		実 数	対前年同月増減率	
		実 質	寄与度		実 質	寄与度
その他の消費支出	円	%	%	円	%	%
	73,717	* -1.0	-	76,079	* -4.7	-
諸雑費	25,564	-0.4	-0.03	24,520	-14.1	-1.08
理美容サービス	3,369	0.0	0.00	3,162	-7.5	-0.07
理美容用品	4,665	-11.2	-0.18	5,071	-12.1	-0.19
身の回り用品	2,259	35.2	0.17	2,787	31.2	0.17
たばこ	1,040	-10.0	-0.04	1,101	-7.8	-0.03
他の諸雑費	14,231	-1.6	-0.07	12,399	-24.1	-1.03
こづかい（使途不明）	12,622	* -11.7	-	18,397	* -9.7	-
交際費	30,363	-3.5	-0.34	25,308	-3.8	-0.28
食料	11,354	* 0.4	-	8,188	* 0.5	-
家具・家事用品	401	* 10.5	-	482	* 39.7	-
被服及び履物	988	* -4.7	-	1,020	* 0.4	-
教養娯楽	1,874	* 10.0	-	1,335	* -16.7	-
他の物品サービス	858	* 55.4	-	801	* 52.6	-
贈与金	11,991	* -5.1	-	8,876	* -4.9	-
他の交際費	2,896	* -11.2	-	4,606	* -4.9	-
仕送り金	5,168	* 15.1	-	7,854	* 30.4	-
非消費支出	-	-	-	151,515	* 2.7	-
勤労所得税	-	-	-	32,840	* 4.8	-
個人住民税	-	-	-	18,766	* 2.7	-
他の所得税料	-	-	-	5,032	* -10.4	-
社会保険料	-	-	-	94,788	* 2.8	-
実支出以外の支払（繰越金を除く）	-	-	-	844,334	* -0.7	-
預貯金	-	-	-	720,477	* 0.3	-
現物総額	13,226	-	-	10,657	-	-
可処分所得	-	-	-	754,307	-2.1	-
黒字	-	-	-	395,839	-	-
金融資産純増	-	-	-	344,851	-	-
貯蓄純増	-	-	-	342,187	-	-
預貯金純増	-	-	-	318,396	-	-
保険純増	-	-	-	23,791	-	-
有価証券純購入	-	-	-	2,664	-	-
土地家屋借金純減	-	-	-	43,595	-	-
分割払購入借入金純減	-	-	-	-1,701	-	-
一括払購入借入金純減	-	-	-	-14,502	-	-
財産純増	-	-	-	3,444	-	-
可処分所得に対する割合						
平均消費性向（%）	-	-	-	47.5	** 47.6	-
黒字率（%）	-	-	-	52.5	** 52.4	-
金融資産純増率（%）	-	-	-	45.7	** 45.4	-
貯蓄純増（平均貯蓄率）（%）	-	-	-	45.4	** 45.2	-
預貯金純増（%）	-	-	-	42.2	** 42.0	-
保険純増（%）	-	-	-	3.2	** 3.2	-
有価証券純購入（%）	-	-	-	0.4	** 0.3	-
土地家屋借金純減（%）	-	-	-	5.8	** 4.2	-
分割払購入借入金純減（%）	-	-	-	-0.2	** 0.2	-
一括払購入借入金純減（%）	-	-	-	-1.9	** -1.8	-
財産純増（%）	-	-	-	0.5	** 2.2	-
エンゲル係数（%）	25.5	** 25.4	-	23.5	** 23.3	-

表 3 主 要 項 目 の

月		二 人 以 上													
		名 目 指 数													
		消費支出 (除く 住居等 [※])	消費支出 (除く 住居等 [※])	食 料	住 居	光 熱 ・ 水 道	家 具 ・ 家 事 用 品	被 服 及 履 物	保 健 医 療	交 通 ・ 通 信	教 育	教 養 娯 楽	その他の 消費支出	うち 諸 雑 費	
指 数	2010年 12月	99.0	99.1	99.9	100.1	98.0	98.0	95.4	106.8	97.8	91.6	95.4	98.9	102.2	
	2011年 1月	99.6	99.2	99.2	100.1	100.4	98.6	96.5	106.6	100.3	101.3	93.5	99.6	98.4	
	2	99.1	99.5	100.2	105.8	101.2	97.7	98.8	102.8	98.0	92.3	95.6	97.3	96.0	
	3	95.4	95.9	98.0	97.8	99.3	93.6	89.0	101.9	92.1	94.1	85.6	95.7	95.1	
	4	96.4	96.2	97.7	100.4	98.3	97.1	95.3	105.2	93.0	87.7	89.3	98.1	103.3	
	5	95.9	96.7	97.7	98.9	98.3	101.4	100.1	102.0	90.5	100.0	88.0	97.4	97.9	
	6	96.3	96.7	98.9	93.0	98.5	102.8	99.3	101.2	86.9	96.7	93.7	98.6	99.2	
	7	97.8	98.9	100.5	103.6	100.4	100.7	99.2	100.0	89.1	101.9	100.7	96.0	97.1	
	8	96.6	96.1	99.1	108.3	97.5	94.0	101.9	96.0	92.8	96.2	88.9	97.0	97.3	
	9	98.0	98.0	98.8	112.0	100.1	99.4	97.6	100.7	92.8	117.9	91.1	96.0	100.6	
	10	98.1	97.7	99.3	114.8	100.3	98.8	104.1	104.5	94.5	97.8	91.0	95.1	97.9	
	11	97.5	97.1	99.3	101.8	99.1	96.3	100.6	99.0	98.3	120.2	87.7	96.5	98.7	
	12	98.2	97.9	99.2	108.6	100.9	96.9	101.6	97.2	94.7	101.7	89.4	98.6	101.9	
	2012年 1月	98.6	98.9	100.7	97.6	104.1	95.9	102.5	94.0	97.9	97.0	89.6	95.8	96.7	
	2	99.3	99.8	100.5	106.8	106.0	103.1	97.1	107.5	103.4	104.6	92.2	98.5	104.1	
	3	99.9	99.9	100.5	99.2	105.9	103.8	97.2	103.1	102.6	103.6	92.3	95.5	98.1	
	4	99.3	99.9	100.5	81.1	104.9	93.6	99.3	99.9	106.8	107.4	90.0	97.0	99.5	
	5	99.8	99.8	99.5	109.0	103.1	101.2	98.6	101.8	102.9	98.8	95.0	98.8	106.5	
	6	98.5	96.5	98.7	110.5	100.2	99.3	97.0	99.2	108.7	99.9	86.5	93.7	98.5	
	7	97.4	96.6	98.9	107.4	99.5	96.5	99.1	105.2	100.4	101.9	88.4	94.7	97.3	
	8	98.7	98.1	98.7	101.7	100.3	97.6	98.7	104.8	101.7	92.1	87.5	102.0	109.4	
	9	97.3	96.3	98.6	98.4	101.2	98.4	92.6	101.0	104.6	97.3	86.3	96.4	98.9	
	10	97.7	97.7	98.7	95.6	101.6	108.6	98.8	106.4	102.9	96.6	88.1	93.9	97.7	
	11	98.0	97.6	98.6	100.6	103.3	93.0	104.8	101.0	105.6	98.8	87.8	96.9	99.1	
	12	97.9	98.3	99.2	95.2	107.8	95.3	100.3	100.9	103.7	98.5	88.0	93.7	99.1	
	2013年 1月	100.0	100.6	100.8	90.7	108.9	96.5	97.0	96.2	103.6	101.1	91.0	98.9	101.5	
	2	102.0	101.6	100.7	94.3	107.1	98.5	103.5	99.8	115.1	108.2	92.8	97.3	101.7	
	3	103.7	101.0	101.8	122.4	103.6	96.5	104.8	106.0	113.8	99.1	92.5	99.7	105.3	
	4	98.8	99.2	102.0	92.8	98.7	100.4	101.1	98.3	102.2	86.0	93.0	99.8	107.8	
	5	99.8	100.6	101.9	108.3	100.9	100.0	105.5	108.3	98.5	103.0	91.1	97.2	108.7	
	6	97.7	98.9	101.8	91.5	102.1	100.5	104.1	107.9	96.8	96.7	91.9	93.9	103.0	
	7	98.8	99.4	102.5	94.4	105.3	104.4	99.8	100.0	102.2	93.2	93.4	96.9	102.0	
	8	98.7	99.6	101.0	104.3	106.9	103.4	99.9	97.9	99.2	97.4	89.7	96.3	105.9	
	9	100.6	101.1	101.5	95.6	109.2	101.7	102.0	107.1	106.9	128.0	89.0	95.0	108.7	
	10	100.6	98.4	100.3	106.7	103.0	104.2	101.0	96.0	114.8	95.5	87.7	96.5	106.0	
	11	100.7	98.8	101.7	107.9	109.3	98.1	102.9	102.8	111.7	88.9	90.3	97.6	101.6	
	12	100.2	99.6	102.9	99.0	109.4	101.1	102.5	101.6	113.5	90.6	87.7	92.3	100.0	
	対 前 月 変 化 率 (%)	2010年 12月	-1.6	-1.6	-0.3	-4.3	-3.0	-8.8	-0.1	6.2	0.8	-4.7	-17.8	1.6	2.1
		2011年 1月	0.6	0.1	-0.7	0.0	2.4	0.6	1.2	-0.2	2.6	10.6	-2.0	0.7	-3.7
		2	-0.5	0.3	1.0	5.7	0.8	-0.9	2.4	-3.6	-2.3	-8.9	2.2	-2.3	-2.4
		3	-3.7	-3.6	-2.2	-7.6	-1.9	-4.2	-9.9	-0.9	-6.0	2.0	-10.5	-1.6	-0.9
		4	1.0	0.3	-0.3	2.7	-1.0	3.7	7.1	3.2	1.0	-6.8	4.3	2.5	8.6
		5	-0.5	0.5	0.0	-1.5	0.0	4.4	5.0	-3.0	-2.7	14.0	-1.5	-0.7	-5.2
		6	0.4	0.0	1.2	-6.0	0.2	1.4	-0.8	-0.8	-4.0	-3.3	6.5	1.2	1.3
		7	1.6	2.3	1.6	11.4	1.9	-2.0	-0.1	-1.2	2.5	5.4	7.5	-2.6	-2.1
		8	-1.2	-2.8	-1.4	4.5	-2.9	-6.7	2.7	-4.0	4.2	-5.6	-11.7	1.0	0.2
		9	1.4	2.0	-0.3	3.4	2.7	5.7	-4.2	4.9	0.0	22.6	2.5	-1.0	3.4
		10	0.1	-0.3	0.5	2.5	0.2	-0.6	6.7	3.8	1.8	-17.0	-0.1	-0.9	-2.7
11		-0.6	-0.6	0.0	-11.3	-1.2	-2.5	-3.4	-5.3	4.0	22.9	-3.6	1.5	0.8	
12		0.7	0.8	-0.1	6.7	1.8	0.6	1.0	-1.8	-3.7	-15.4	1.9	2.2	3.2	
2012年 1月		0.4	1.0	1.5	-10.1	3.2	-1.0	0.9	-3.3	3.4	-4.6	0.2	-2.8	-5.1	
2		0.7	0.9	-0.2	9.4	1.8	7.5	-5.3	14.4	5.6	7.8	2.9	2.8	7.7	
3		0.6	0.1	0.0	-7.1	-0.1	0.7	0.1	-4.1	-0.8	-1.0	0.1	-3.0	-5.8	
4		-0.6	0.0	0.0	-18.2	-0.9	-9.8	2.2	-3.1	4.1	3.7	-2.5	1.6	1.4	
5		0.5	-0.1	-1.0	34.4	-1.7	8.1	-0.7	1.9	-3.7	-8.0	5.6	1.9	7.0	
6		-1.3	-3.3	-0.8	1.4	-2.8	-1.9	-1.6	-2.6	5.6	1.1	-8.9	-5.2	-7.5	
7		-1.1	0.1	0.2	-2.8	-0.7	-2.8	2.2	6.0	-7.6	2.0	2.2	1.1	-1.2	
8		1.3	1.6	-0.2	-5.3	0.8	1.1	-0.4	-0.4	1.3	-9.6	-1.0	7.7	12.4	
9		-1.4	-1.8	-0.1	-3.2	0.9	0.8	-6.2	-3.6	2.9	5.6	-1.4	-5.5	-9.6	
10		0.4	1.5	0.1	-2.8	0.4	10.4	6.7	5.3	-1.6	-0.7	2.1	-2.6	-1.2	
11		0.3	-0.1	-0.1	5.2	1.7	-14.4	6.1	-5.1	2.6	2.3	-0.3	3.2	1.4	
12		-0.1	0.7	0.6	-5.4	4.4	2.5	-4.3	-0.1	-1.8	-0.3	0.2	-3.3	0.0	
2013年 1月		2.1	2.3	1.6	-4.7	1.0	1.3	-3.3	-4.7	-0.1	2.6	3.4	5.5	2.4	
2		2.0	1.0	-0.1	4.0	-1.7	2.1	6.7	3.7	11.1	7.0	2.0	-1.6	0.2	
3		1.7	-0.6	1.1	29.8	-3.3	-2.0	1.3	6.2	-1.1	-8.4	-0.3	2.5	3.5	
4		-4.7	-1.8	0.2	-24.2	-4.7	4.0	-3.5	-7.3	-10.2	-13.2	0.5	0.1	2.4	
5		1.0	1.4	-0.1	16.7	2.2	-0.4	4.4	10.2	-3.6	19.8	-2.0	-2.6	0.8	
6		-2.1	-1.7	-0.1	-15.5	1.2	0.5	-1.3	-0.4	-1.7	-6.1	0.9	-3.4	-5.2	
7		1.1	0.5	0.7	3.2	3.1	3.9	-4.1	-7.3	5.6	-3.6	1.6	3.2	-1.0	
8		-0.1	0.2	-1.5	10.5	1.5	-1.0	0.1	-2.1	-2.9	4.5	-4.0	-0.6	3.8	
9		1.9	1.5	0.5	-8.3	2.2	-1.6	2.1	9.4	7.8	31.4	-0.8	-1.3	2.6	
10		0.0	-2.7	-1.2	11.6	-5.7	2.5	-1.0	-10.4	7.4	-25.4	-1.5	1.6	-2.5	
11		0.1	0.4	1.4	1.1	6.1	-5.9	1.9	7.1	-2.7	-6.9	3.0	1.1	-4.2	
12		-0.5	0.8	1.2	-8.2	0.1	3.1	-0.4	-1.2	1.6	1.9	-2.9	-5.4	-1.6	

注 1 季節調整の方法は、センサス局法(X-12-ARIMA)を用いた。
 2 平均消費性向の対前月変化率欄には、前月とのポイント差を示している。
 3 季節調整値は、毎年1月結果公表時に、過去に遡って改定している。

季 節 調 整 値 - 二 人 以 上 の 世 帯

の 世 帯												2010年= 100
消費支出	実 質 指 数											うち
	消費支出 (除く 住居等*)	食 料	住 居	光 熱 ・ 水 道	家 具 ・ 家 事 用 品	被 服 及 履 物	保 健 医 療	交 通 ・ 通 信	教 育	教 養 娛 楽	諸 雑 費	平均消費 性 向
99.0	99.3	99.8	100.4	97.1	99.8	96.2	106.8	96.9	93.9	97.0	98.4	73.9
99.9	99.2	99.3	100.3	99.5	102.1	97.4	106.9	99.6	104.1	95.2	94.7	75.8
99.2	99.7	100.4	106.0	100.5	101.5	99.3	103.2	98.5	94.4	98.2	92.3	73.3
95.8	95.9	98.9	98.0	98.1	97.4	88.4	102.6	91.5	95.6	89.0	91.5	72.5
97.0	96.5	98.2	100.7	96.7	101.1	95.5	106.1	90.3	91.6	93.2	99.4	72.3
96.0	96.8	98.9	99.1	95.7	105.9	100.7	102.2	89.3	103.4	91.5	93.9	73.1
96.6	97.3	99.8	93.2	95.4	108.2	100.6	101.4	86.8	100.9	97.6	95.2	73.7
97.9	99.2	100.4	103.9	96.8	106.6	99.5	100.8	88.3	104.7	104.7	93.2	71.2
96.9	96.4	99.6	108.6	93.7	100.1	102.6	96.8	91.8	99.1	92.8	92.9	73.8
98.3	98.5	99.4	112.3	96.0	107.0	98.1	101.6	92.0	118.8	94.8	97.2	73.7
98.4	98.0	99.1	115.1	95.5	106.7	103.7	105.6	93.8	100.5	95.3	94.9	72.8
98.1	97.5	99.6	102.1	93.7	104.5	101.0	100.1	96.1	117.3	92.8	95.7	73.8
98.5	98.1	99.2	108.9	95.1	105.7	101.7	98.3	92.1	104.2	94.3	98.5	74.1
98.5	98.8	100.0	97.9	98.5	102.4	103.0	95.3	94.9	98.9	95.2	93.5	73.7
99.1	99.6	99.6	107.2	100.5	110.9	96.9	109.2	104.2	106.3	96.5	100.6	72.7
99.7	99.4	100.0	99.5	99.9	111.8	96.6	104.4	101.5	105.8	97.2	94.7	73.0
99.2	99.6	100.2	81.5	98.5	100.9	100.0	101.2	103.7	114.1	94.0	95.9	73.2
99.8	99.3	99.7	109.5	96.6	110.2	99.2	103.3	101.9	101.0	100.0	102.2	74.2
98.9	97.5	99.3	110.9	93.9	108.3	98.0	100.6	108.7	103.1	91.5	94.8	73.2
98.1	97.3	99.2	107.9	93.0	105.4	99.2	106.8	100.5	105.0	93.6	93.5	74.7
99.3	98.9	99.8	102.2	93.2	107.1	99.5	106.4	101.7	94.7	92.5	104.5	72.9
98.0	97.0	99.9	99.0	93.0	108.1	93.5	102.5	104.2	97.4	91.8	95.8	74.3
98.4	98.4	100.1	96.2	93.2	119.3	98.5	108.1	100.9	97.4	94.1	94.7	73.9
98.5	98.2	99.5	101.2	94.8	102.9	106.0	102.7	103.8	97.0	93.6	96.3	74.7
98.4	98.8	99.5	95.8	98.9	105.9	100.7	102.6	101.0	101.7	93.9	96.3	75.0
100.3	100.6	100.9	91.3	100.1	108.7	97.3	98.2	100.1	101.9	97.5	98.3	76.7
102.5	102.1	101.8	95.0	98.4	110.2	103.9	101.8	114.0	110.0	100.1	98.3	77.8
104.5	101.8	103.7	123.2	95.6	107.5	104.4	108.0	112.9	99.6	100.3	101.1	77.3
99.7	99.4	103.7	93.4	90.5	111.7	102.0	100.4	98.8	89.9	99.4	103.4	73.2
99.8	100.7	103.6	109.3	90.5	111.7	106.0	110.8	97.7	105.6	97.6	103.7	74.0
97.8	99.5	103.2	92.3	90.5	112.4	104.7	110.2	95.2	99.9	98.4	98.5	72.3
98.7	99.1	102.7	95.2	92.5	116.3	99.3	102.0	99.9	95.4	99.8	97.1	73.7
98.2	99.2	101.5	105.2	93.7	115.4	99.8	99.8	96.1	100.6	95.6	100.3	73.9
99.8	100.5	101.3	96.4	95.2	113.2	102.5	109.4	103.2	127.8	95.2	104.4	76.0
99.8	97.5	100.3	107.7	89.4	115.6	99.9	98.1	110.4	95.7	93.7	99.6	75.0
99.5	97.7	100.7	108.7	94.9	108.7	103.6	104.9	107.4	86.0	95.1	95.6	74.7
98.8	98.2	101.2	99.8	95.2	111.9	102.4	103.9	107.8	91.9	92.2	93.9	74.9
-1.5	-1.3	0.6	-4.2	-3.0	-8.9	0.2	6.3	0.5	-1.8	-17.7	2.1	-1.6
0.9	-0.1	-0.5	-0.1	2.5	2.3	1.2	0.1	2.8	10.9	-1.9	-3.8	1.9
-0.7	0.5	1.1	5.7	1.0	-0.6	2.0	-3.5	-1.1	-9.3	3.2	-2.5	-2.5
-3.4	-3.8	-1.5	-7.5	-2.4	-4.0	-11.0	-0.6	-7.1	1.3	-9.4	-0.9	-0.8
1.3	0.6	-0.7	2.8	-1.4	3.8	8.0	3.4	-1.3	-4.2	4.7	8.6	-0.2
-1.0	0.3	0.7	-1.6	-1.0	4.7	5.4	-3.7	-1.1	12.9	-1.8	-5.5	0.8
0.6	0.5	0.9	-6.0	-0.3	2.2	-0.1	-0.8	-2.8	-2.4	6.7	1.4	0.6
1.3	2.0	0.6	11.5	1.5	-1.5	-1.1	-0.6	1.7	3.8	7.3	-2.1	-2.5
-1.0	-2.8	-0.8	4.5	-3.2	-6.1	3.1	-4.0	4.0	-5.3	-11.4	-0.3	2.6
1.4	2.2	-0.2	3.4	2.5	6.9	-4.4	5.0	0.2	19.9	2.2	4.6	-0.1
0.1	-0.5	-0.3	2.5	-0.5	-0.3	5.7	3.9	2.0	-15.4	0.5	-2.4	-0.9
-0.3	-0.5	0.5	-11.3	-1.9	-2.1	-2.6	-5.2	2.5	16.7	-2.6	0.8	1.0
0.4	0.6	-0.4	6.7	1.5	1.1	0.7	-1.8	-4.2	-11.2	1.6	2.9	0.3
0.0	0.7	0.8	-10.1	3.6	-3.1	1.3	-3.1	3.0	-5.1	1.0	-5.1	-0.4
0.6	0.8	-0.4	9.5	2.0	8.3	-5.9	14.6	9.8	7.5	1.4	7.6	-1.0
0.6	-0.2	0.4	-7.2	-0.6	0.8	-0.3	-4.4	-2.6	-0.5	0.7	-5.9	0.3
-0.5	0.2	0.2	-18.1	-1.4	-9.7	3.5	-3.1	2.2	7.8	-3.3	1.3	0.2
0.6	-0.3	-0.5	34.4	-1.9	9.2	-0.8	2.1	-1.7	-11.5	6.4	6.6	1.0
-0.9	-1.8	-0.4	1.3	-2.8	-1.7	-1.2	-2.6	6.7	2.1	-8.5	-7.2	-1.0
-0.8	-0.2	-0.1	-2.7	-1.0	-2.7	1.2	6.2	-7.5	1.8	2.3	-1.4	1.5
1.2	1.6	0.6	-5.3	0.2	1.6	0.3	-0.4	1.2	-9.8	-1.2	11.8	-1.8
-1.3	-1.9	0.1	-3.1	-0.2	0.9	-6.0	-3.7	2.5	2.9	-0.8	-8.3	1.4
0.4	1.4	0.2	-2.8	0.2	10.4	5.3	5.5	-3.2	0.0	2.5	-1.1	-0.4
0.1	-0.2	-0.6	5.2	1.7	-13.7	7.6	-5.0	2.9	-0.4	-0.5	1.7	0.8
-0.1	0.6	0.0	-5.3	4.3	2.9	-5.0	-0.1	-2.7	4.8	0.3	0.0	0.3
1.9	1.8	1.4	-4.7	1.2	2.6	-3.4	-4.3	-0.9	0.2	3.8	2.1	1.7
2.2	1.5	0.9	4.1	-1.7	1.4	6.8	3.7	13.9	7.9	2.7	0.0	1.1
2.0	-0.3	1.9	29.7	-2.8	-2.5	0.5	6.1	-1.0	-9.5	0.2	2.8	-0.5
-4.6	-2.4	0.0	-24.2	-5.3	3.9	-2.3	-7.0	-12.5	-9.7	-0.9	2.3	-4.1
0.1	1.3	-0.1	17.0	0.0	0.0	3.9	10.4	-1.1	17.5	-1.8	0.3	0.8
-2.0	-1.2	-0.4	-15.6	0.0	0.6	-1.2	-0.5	-2.6	-5.4	0.8	-5.0	-1.7
0.9	-0.4	-0.5	3.1	2.2	3.5	-5.2	-7.4	4.9	-4.5	1.4	-1.4	1.4
-0.5	0.1	-1.2	10.5	1.3	-0.8	0.5	-2.2	-3.8	5.5	-4.2	3.3	0.2
1.6	1.3	-0.2	-8.4	1.6	-1.9	2.7	9.6	7.4	27.0	-0.4	4.1	2.1
0.0	-3.0	-1.0	11.7	-6.1	2.1	-2.5	-10.3	7.0	-25.1	-1.6	-4.6	-1.0
-0.3	0.2	0.4	0.9	6.2	-6.0	3.7	6.9	-2.7	-10.1	1.5	-4.0	-0.3
-0.7	0.5	0.5	-8.2	0.3	2.9	-1.2	-1.0	0.4	6.9	-3.0	-1.8	0.2

※：「住居」のほか、「自動車等購入」、「贈与金」、「仕送り金」を除いている。また、実質化には消費者物価指数（持家の帰属家賃を除く総合）を用いた。