

平成30年6月28日

統計トピックス No.111

ランキングでみた
産業別・地域別の経済活動

—平成28年経済センサス-活動調査結果から—

経済センサス-活動調査は、我が国における全ての事業所・企業の経済活動を全国的及び地域別に明らかにすることなどを目的として実施している調査で、本日、平成28年調査の確報集計結果を公表しました。

本トピックスでは、確報集計結果について、地域別の特徴が分かりやすいように、主な産業における都道府県及び市町村別の人口^(※)1千人当たり事業所数を、ランキング形式にして御紹介します。

要 約

【都道府県別ランキング】

- 「めん類製造業」は、長崎県が第1位
- 「喫茶店」は、高知県が第1位
- 「お好み焼・焼きそば・たこ焼店」は、広島県が第1位
- 「ゴルフ場」は、栃木県が第1位

【市町村別ランキング】

- 「織物業」は、京都府与謝野町が第1位
- 「洋食器・刃物・手道具・金物類製造業」は、新潟県燕市が第1位
- 「その他の宿泊業*」は、神奈川県箱根町が第1位
*リゾートクラブ、キャンプ場など
- 「競輪・競馬等の競走場，競技団*」は、茨城県美浦村が第1位
*競馬厩舎きゅうしやも含む

(※) 人口は国勢調査の結果を用いています。

統計トピックスホームページ

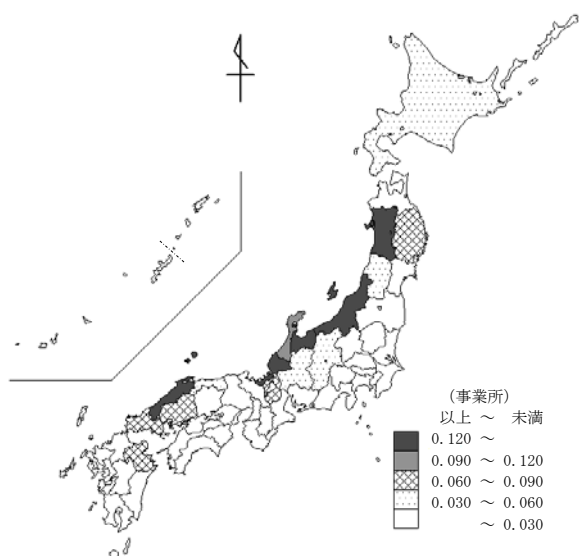
<https://www.stat.go.jp/data/topics/index.html>

都道府県別ランキング

産業細分類ごとの、人口1千人当たりの都道府県別事業所数^(※)は、以下のとおりです。

<米作農業> ※個人経営の事業所以外が対象

新潟県が0.207事業所と最も多く、次いで富山県が0.183事業所、秋田県が0.162事業所などとなっており、日本海側の地域を中心として、稲作の盛んな都道府県が上位になっています。

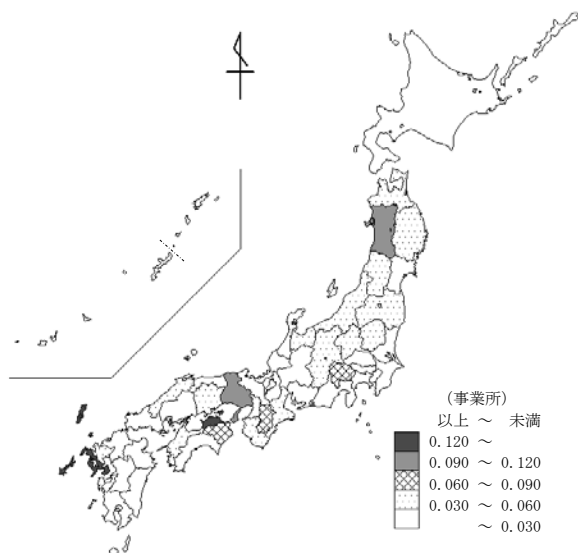


28年 順位	24年 順位	変動	都道府県名	人口1千人 当たり 事業所数	事業所数	人口 (千人)
			全国	0.023	2,903	127,095
1	1 (← 0)		新潟県	0.207	478	2,304
2	2 (← 0)		富山県	0.183	195	1,066
3	3 (← 0)		秋田県	0.162	166	1,023
4	5 (↑ 1)		福井県	0.142	112	787
5	4 (↓ 1)		島根県	0.130	90	694
6	6 (← 0)		石川県	0.094	108	1,154
7	9 (↑ 2)		山口県	0.075	106	1,405
8	7 (↓ 1)		滋賀県	0.071	101	1,413
9	8 (↓ 1)		大分県	0.065	76	1,166
10	11 (↑ 1)		広島県	0.064	183	2,844

(※) 「人口1千人当たり事業所数」は平成28年6月1日現在の事業所数（平成28年経済センサス - 活動調査の結果）及び平成27年10月1日現在の人口（平成27年国勢調査の結果）により算出したもので「28年順位」はその順位を指し、「24年順位」は平成24年2月1日現在の事業所数（平成24年経済センサス - 活動調査の結果）及び平成22年10月1日現在の人口（平成22年国勢調査の結果）による順位、「変動」は順位の変動を表しています。以下同じです。

<めん類製造業>

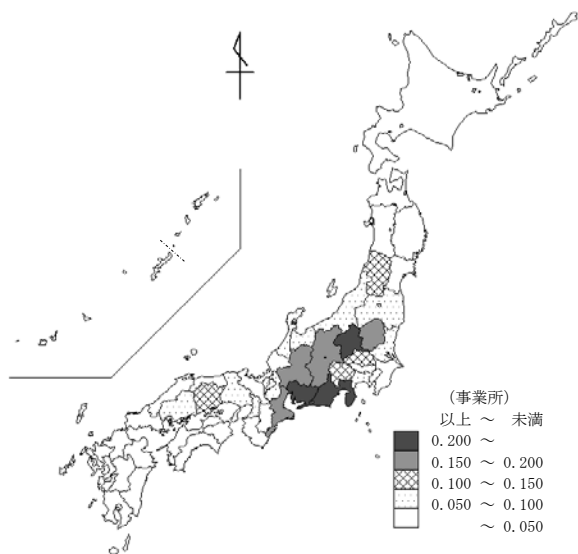
長崎県が0.285事業所と最も多く、次いで香川県が0.269事業所、秋田県が0.104事業所などとなっており、有名な麺料理のある都道府県が上位になっています。



28年順位	24年順位	変動	都道府県名	人口1千人当たり事業所数	事業所数	人口(千人)
			全国	0.032	4,128	127,095
1	1	(← 0)	長崎県	0.285	393	1,377
2	2	(← 0)	香川県	0.269	263	976
3	3	(← 0)	秋田県	0.104	106	1,023
4	4	(← 0)	兵庫県	0.098	545	5,535
5	5	(← 0)	徳島県	0.083	63	756
6	6	(← 0)	奈良県	0.074	101	1,364
7	7	(← 0)	山梨県	0.063	53	835
8	8	(← 0)	山形県	0.056	63	1,124
9	10	(↑ 1)	佐賀県	0.049	41	833
10	9	(↓ 1)	富山県	0.048	51	1,066

<自動車部分品・附属品製造業>

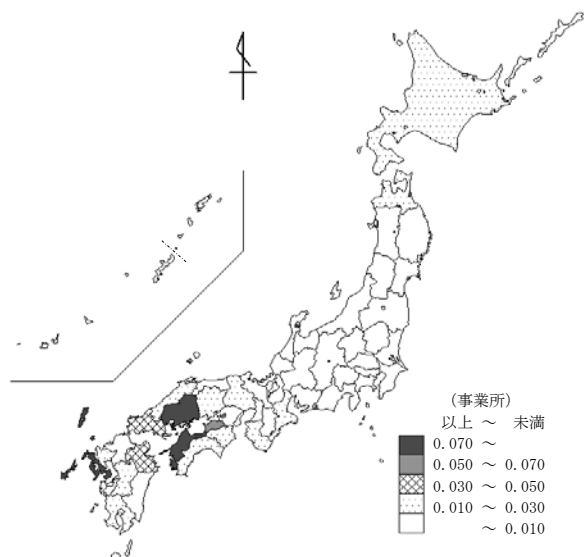
静岡県が0.402事業所と最も多く、次いで群馬県が0.379事業所、愛知県が0.313事業所などとなっており、中部・関東地方を中心として、いわゆる大手自動車会社の自動車工場のある都道府県が上位になっています。



28年順位	24年順位	変動	都道府県名	人口1千人当たり事業所数	事業所数	人口(千人)
			全国	0.089	11,262	127,095
1	1	(← 0)	静岡県	0.402	1,488	3,700
2	2	(← 0)	群馬県	0.379	748	1,973
3	3	(← 0)	愛知県	0.313	2,340	7,483
4	6	(↑ 2)	三重県	0.198	360	1,816
5	5	(← 0)	岐阜県	0.189	385	2,032
6	4	(↓ 2)	栃木県	0.180	356	1,974
7	7	(← 0)	長野県	0.155	325	2,099
8	8	(← 0)	山梨県	0.140	117	835
9	10	(↑ 1)	岡山県	0.118	227	1,922
10	9	(↓ 1)	埼玉県	0.117	849	7,267

<船舶製造・修理業>

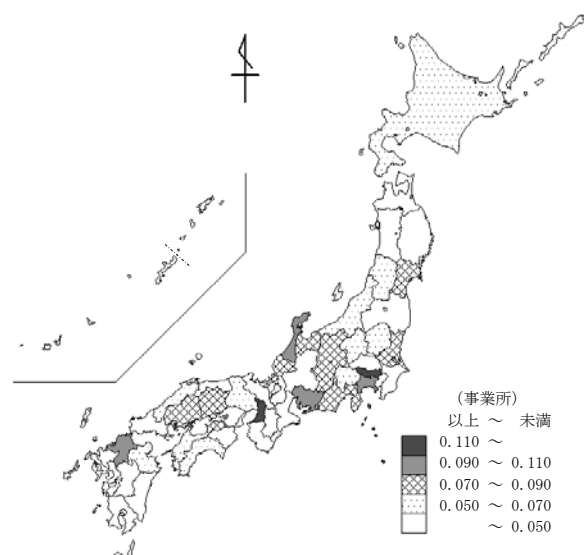
長崎県が0.077事業所と最も多く、次いで広島県が0.072事業所、愛媛県が0.071事業所などとなっており、九州・中国・四国地方を中心とした西日本の都道府県が上位になっています。



28年 順位	24年 順位	変動	都道府県名	人口1千人 当たり 事業所数	事業所数	人口 (千人)
			全国	0.009	1,135	127,095
1	3	(↑ 2)	長崎県	0.077	106	1,377
2	1	(↓ 1)	広島県	0.072	205	2,844
3	2	(↓ 1)	愛媛県	0.071	99	1,385
4	6	(↑ 2)	香川県	0.050	49	976
5	4	(↓ 1)	大分県	0.042	49	1,166
6	5	(↓ 1)	山口県	0.035	49	1,405
7	7	(← 0)	徳島県	0.026	20	756
8	8	(← 0)	高知県	0.022	16	728
9	10	(↑ 1)	佐賀県	0.019	16	833
10	12	(↑ 2)	青森県	0.019	25	1,308

<受託開発ソフトウェア業>

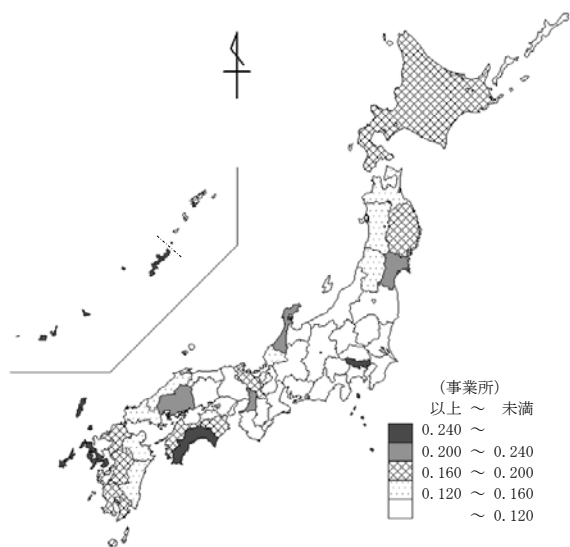
東京都が0.271事業所と最も多く、次いで大阪府が0.126事業所、福岡県が0.106事業所などとなっており、大都市を含む都道府県が上位になっています。



28年 順位	24年 順位	変動	都道府県名	人口1千人 当たり 事業所数	事業所数	人口 (千人)
			全国	0.092	11,654	127,095
1	1	(← 0)	東京都	0.271	3,664	13,515
2	2	(← 0)	大阪府	0.126	1,116	8,839
3	3	(← 0)	福岡県	0.106	539	5,102
4	6	(↑ 2)	愛知県	0.102	766	7,483
5	4	(↓ 1)	神奈川県	0.095	864	9,126
6	5	(↓ 1)	石川県	0.093	107	1,154
7	15	(↑ 8)	宮城県	0.086	201	2,334
8	8	(← 0)	長野県	0.085	179	2,099
9	7	(↓ 2)	福井県	0.080	63	787
10	10	(← 0)	広島県	0.079	224	2,844

<一般乗用旅客自動車運送業> ※タクシー業、ハイヤー業など

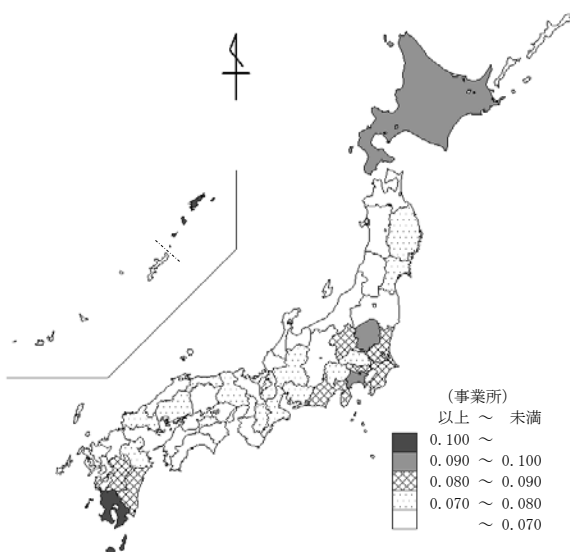
東京都が0.320事業所と最も多く、次いで沖縄県が0.267、高知県が0.266事業所などとなっており、大都市を含む都道府県に加え、移動手段として車を使用することの多い都道府県も上位になっています。



28年順位	24年順位	変動	都道府県名	人口1千人当たり事業所数	事業所数	人口(千人)
			全国	0.143	18,198	127,095
1	1 (← 0)	東京都	0.320	4,320	13,515	
2	2 (← 0)	沖縄県	0.267	383	1,434	
3	3 (← 0)	高知県	0.266	194	728	
4	5 (↑ 1)	長崎県	0.247	340	1,377	
5	6 (↑ 1)	広島県	0.217	616	2,844	
6	8 (↑ 2)	宮城県	0.213	497	2,334	
7	7 (← 0)	石川県	0.210	242	1,154	
8	4 (↓ 4)	大阪府	0.207	1,827	8,839	
9	9 (← 0)	鹿児島県	0.195	321	1,648	
10	11 (↑ 1)	北海道	0.188	1,012	5,382	

<獣医学>

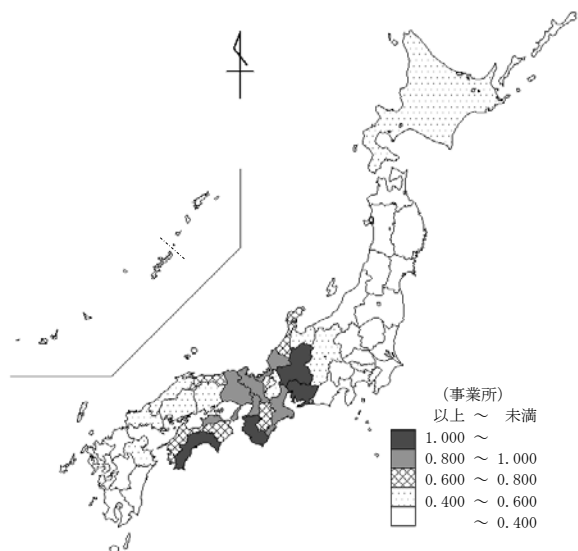
鹿児島県が0.103事業所と最も多く、次いで北海道が0.098事業所、栃木県が0.094事業所などとなっており、畜産の盛んな都道府県や、ペットの飼育頭数の多い都道府県が上位になっています。



28年順位	24年順位	変動	都道府県名	人口1千人当たり事業所数	事業所数	人口(千人)
			全国	0.077	9,762	127,095
1	1 (← 0)	鹿児島県	0.103	170	1,648	
2	2 (← 0)	北海道	0.098	527	5,382	
3	4 (↑ 1)	栃木県	0.094	185	1,974	
4	3 (↓ 1)	神奈川県	0.092	843	9,126	
5	5 (← 0)	東京都	0.089	1,204	13,515	
6	7 (↑ 1)	宮崎県	0.088	97	1,104	
7	8 (↑ 1)	群馬県	0.087	171	1,973	
8	6 (↓ 2)	茨城県	0.084	244	2,917	
9	10 (↑ 1)	熊本県	0.083	149	1,786	
10	11 (↑ 1)	千葉県	0.083	519	6,223	

<喫茶店>

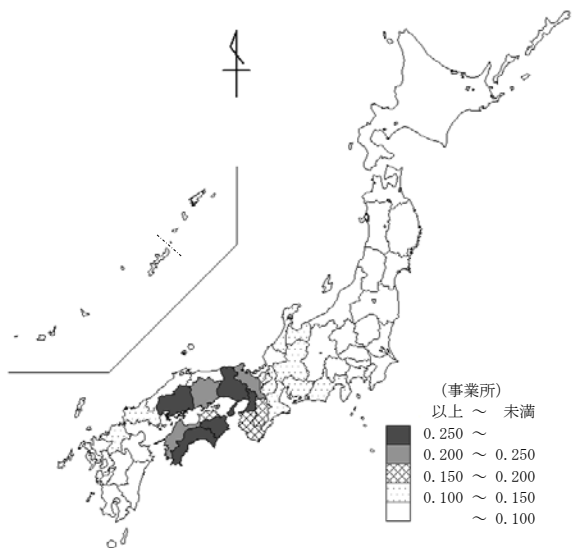
高知県が1,446事業所と最も多く、次いで岐阜県が1,370事業所、和歌山県が1,125事業所などとなっており、四国・中部・関西地方を中心とした都道府県が上位になっています。



28年 順位	24年 順位	変動	都道府県名	人口1千人 当たり 事業所数	事業所数	人口 (千人)
			全国	0.529	67,198	127,095
1	1 (← 0)		高知県	1.446	1,053	728
2	2 (← 0)		岐阜県	1.370	2,784	2,032
3	4 (↑ 1)		和歌山県	1.125	1,084	964
4	3 (↓ 1)		愛知県	1.040	7,784	7,483
5	5 (← 0)		大阪府	0.982	8,680	8,839
6	6 (← 0)		兵庫県	0.918	5,082	5,535
7	7 (← 0)		香川県	0.879	858	976
8	8 (← 0)		京都府	0.855	2,232	2,610
9	11 (↑ 2)		福井県	0.827	651	787
10	9 (↓ 1)		三重県	0.800	1,452	1,816

<お好み焼・焼きそば・たこ焼店>

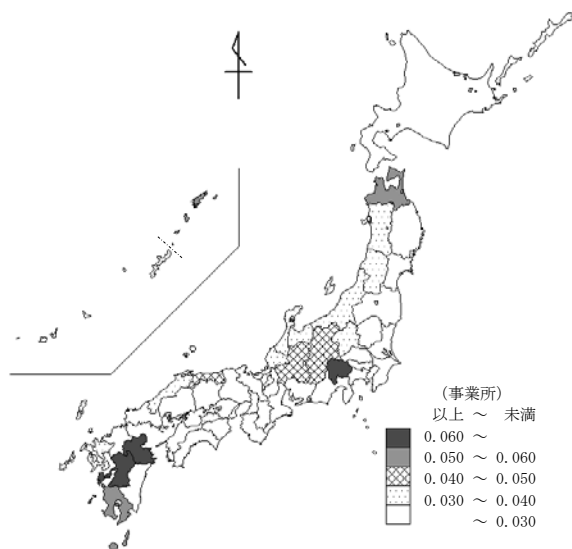
広島県が0.564事業所と最も多く、次いで兵庫県が0.323事業所、大阪府が0.300事業所などとなっており、中国・関西・四国地方を中心とした西日本の都道府県が上位になっています。



28年 順位	24年 順位	変動	都道府県名	人口1千人 当たり 事業所数	事業所数	人口 (千人)
			全国	0.123	15,647	127,095
1	1 (← 0)		広島県	0.564	1,605	2,844
2	2 (← 0)		兵庫県	0.323	1,787	5,535
3	3 (← 0)		大阪府	0.300	2,653	8,839
4	4 (← 0)		徳島県	0.269	203	756
5	5 (← 0)		高知県	0.257	187	728
6	6 (← 0)		京都府	0.225	587	2,610
7	9 (↑ 2)		愛媛県	0.213	295	1,385
8	7 (↓ 1)		岡山県	0.211	406	1,922
9	8 (↓ 1)		和歌山県	0.195	188	964
10	10 (← 0)		奈良県	0.179	244	1,364

<その他の公衆浴場業> ※温泉浴場業、スーパー銭湯など（銭湯は含まない）

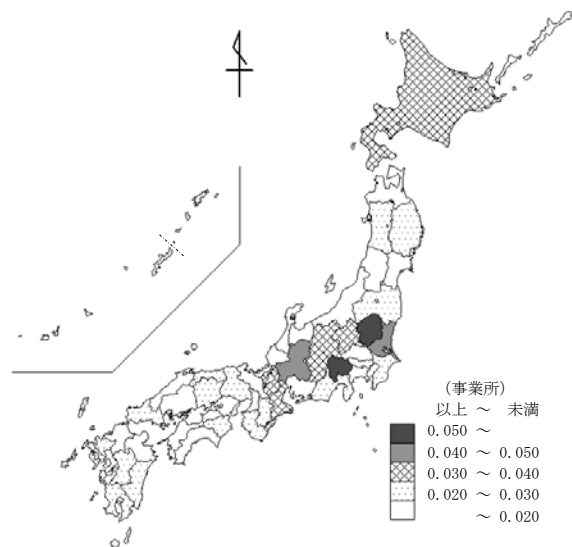
山梨県が0.067事業所と最も多く、次いで大分県が0.062事業所、熊本県が0.061事業所などとなっており、有名な温泉地のある都道府県が上位になっています。



28年 順位	24年 順位	変動	都道府県名	人口1千人 当たり 事業所数	事業所数	人口 (千人)
			全国	0.021	2,653	127,095
1	1	(← 0)	山梨県	0.067	56	835
2	4	(↑ 2)	大分県	0.062	72	1,166
3	2	(↓ 1)	熊本県	0.061	109	1,786
4	6	(↑ 2)	青森県	0.057	75	1,308
5	7	(↑ 2)	鹿児島県	0.056	93	1,648
6	5	(↓ 1)	長野県	0.047	99	2,099
7	3	(↓ 4)	岐阜県	0.046	94	2,032
8	8	(← 0)	鳥取県	0.042	24	573
9	9	(← 0)	秋田県	0.039	40	1,023
10	23	(↑ 13)	富山県	0.037	39	1,066

<ゴルフ場>

栃木県が0.061事業所と最も多く、次いで山梨県が0.050事業所、茨城県が0.043事業所などとなっており、大都市を含む都道府県の周辺の県が上位になっています。



28年 順位	24年 順位	変動	都道府県名	人口1千人 当たり 事業所数	事業所数	人口 (千人)
			全国	0.019	2,379	127,095
1	1	(← 0)	栃木県	0.061	121	1,974
2	2	(← 0)	山梨県	0.050	42	835
3	4	(↑ 1)	茨城県	0.043	126	2,917
4	3	(↓ 1)	岐阜県	0.042	85	2,032
5	6	(↑ 1)	群馬県	0.038	74	1,973
6	5	(↓ 1)	三重県	0.036	66	1,816
7	14	(↑ 7)	北海道	0.034	184	5,382
8	8	(← 0)	長野県	0.032	67	2,099
9	7	(↓ 2)	滋賀県	0.030	42	1,413
10	9	(↓ 1)	宮崎県	0.028	31	1,104

市町村別ランキング

産業小分類ごとの、人口1千人当たりの市町村別事業所数は、以下のとおりです。

<海面養殖業> ※個人経営の事業所以外が対象

香川県直島町が6.053事業所と最も多く、次いで高知県大月町が2.552事業所、鹿児島県長島町が2.493事業所などとなっており、海産物の養殖が盛んな市町村が上位になっています。

28年 順位	24年 順位	変動	都道府県名及び市町村名	人口1千人 当たり 事業所数	事業所数	人口 (千人)
			全国	0.008	1,054	127,095
1	1	(← 0)	香川県 直島町	6.053	19	3
2	4	(↑ 2)	高知県 大月町	2.552	13	5
3	2	(↓ 1)	鹿児島県 長島町	2.493	26	10
4	5	(↑ 1)	鹿児島県 宇検村	2.323	4	2
5	3	(↓ 2)	鹿児島県 垂水市	2.191	34	16

<茶・コーヒー製造業（清涼飲料を除く）>

京都府和束町が6.572事業所と最も多く、次いで静岡県川根本町が5.423事業所、静岡県牧之原市が3.710事業所などとなっており、日本茶の産地の市町村が上位になっています。

28年 順位	24年 順位	変動	都道府県名及び市町村名	人口1千人 当たり 事業所数	事業所数	人口 (千人)
			全国	0.024	3,046	127,095
1	2	(↑ 1)	京都府 和束町	6.572	26	4
2	1	(↓ 1)	静岡県 川根本町	5.423	39	7
3	4	(↑ 1)	静岡県 牧之原市	3.710	169	46
4	3	(↓ 1)	鹿児島県 南九州市	3.356	122	36
5	5	(← 0)	京都府 宇治田原町	2.468	23	9

<織物業>

京都府与謝野町が20.244事業所と最も多く、次いで京都府京丹後市が15.875事業所、沖縄県与那国町が10.852事業所などとなっており、織物が名産の市町村が上位になっています。

28年 順位	24年 順位	変動	都道府県名及び市町村名	人口1千人 当たり 事業所数	事業所数	人口 (千人)
			全国	0.049	6,290	127,095
1	1	(← 0)	京都府 与謝野町	20.244	442	22
2	2	(← 0)	京都府 京丹後市	15.875	874	55
3	3	(← 0)	沖縄県 与那国町	10.852	20	2
4	4	(← 0)	沖縄県 久米島町	9.413	73	8
5	5	(← 0)	鹿児島県 大和村	5.882	9	2

<紙製造業>

奈良県吉野町が0.811事業所と最も多く、次いで高知県いの町が0.791事業所、岐阜県美濃市が0.771事業所などとなっており、和紙が名産の市町村が上位になっています。

28年 順位	24年 順位	変動	都道府県名及び市町村名	人口1千人 当たり 事業所数	事業所数	人口 (千人)
			全国	0.005	635	127,095
1	3	(↑ 2)	奈良県 吉野町	0.811	6	7
2	1	(↓ 1)	高知県 いの町	0.791	18	23
3	2	(↓ 1)	岐阜県 美濃市	0.771	16	21
4	7	(↑ 3)	山梨県 身延町	0.631	8	13
5	4	(↓ 1)	山梨県 市川三郷町	0.574	9	16

<陶磁器・同関連製品製造業>

福岡県東峰村が22.079事業所と最も多く、次いで長崎県波佐見町が19.408事業所、佐賀県有田町が10.324事業所などとなっており、焼物で有名な市町村が上位になっています。

28年 順位	24年 順位	変動	都道府県名及び市町村名	人口1千人 当たり 事業所数	事業所数	人口 (千人)
			全国	0.042	5,366	127,095
1	7	(↑ 6)	福岡県 東峰村	22.079	48	2
2	1	(↓ 1)	長崎県 波佐見町	19.408	289	15
3	3	(← 0)	佐賀県 有田町	10.324	208	20
4	2	(↓ 2)	岐阜県 土岐市	10.272	594	58
5	4	(↓ 1)	栃木県 益子町	8.634	201	23

<洋食器・刃物・手道具・金物類製造業>

新潟県燕市が3.535事業所と最も多く、次いで新潟県三条市が2.944事業所、岐阜県関市が2.647事業所などとなっており、洋食器や鍛冶で有名な市町村が上位になっています。

28年 順位	24年 順位	変動	都道府県名及び市町村名	人口1千人 当たり 事業所数	事業所数	人口 (千人)
			全国	0.045	5,718	127,095
1	1	(← 0)	新潟県 燕市	3.535	282	80
2	2	(← 0)	新潟県 三条市	2.944	292	99
3	3	(← 0)	岐阜県 関市	2.647	236	89
4	5	(↑ 1)	兵庫県 三木市	2.177	168	77
5	4	(↓ 1)	兵庫県 小野市	2.079	101	49

<倉庫業（冷蔵倉庫業を除く）>

愛知県飛島村が9.552事業所と最も多く、次いで千葉県芝山町が2.153事業所、岡山県早島町が1.234事業所などとなっており、大都市等に隣接し物流拠点のある市町村が上位になっています。

28年 順位	24年 順位	変動	都道府県名及び市町村名	人口1千人 当たり 事業所数	事業所数	人口 (千人)
			全国	0.071	9,052	127,095
1	1	(← 0)	愛知県 飛島村	9.552	42	4
2	2	(← 0)	千葉県 芝山町	2.153	16	7
3	3	(← 0)	岡山県 早島町	1.234	15	12
4	4	(← 0)	京都府 久御山町	1.076	17	16
5	5	(← 0)	埼玉県 三芳町	1.040	40	38

<その他の宿泊業> ※リゾートクラブ、キャンプ場など（旅館、ホテルは含まない）

神奈川県箱根町が12.982事業所と最も多く、次いで山梨県道志村が12.622事業所、奈良県天川村が11.817事業所などとなっており、リゾート地やキャンプ場のある市町村が上位になっています。

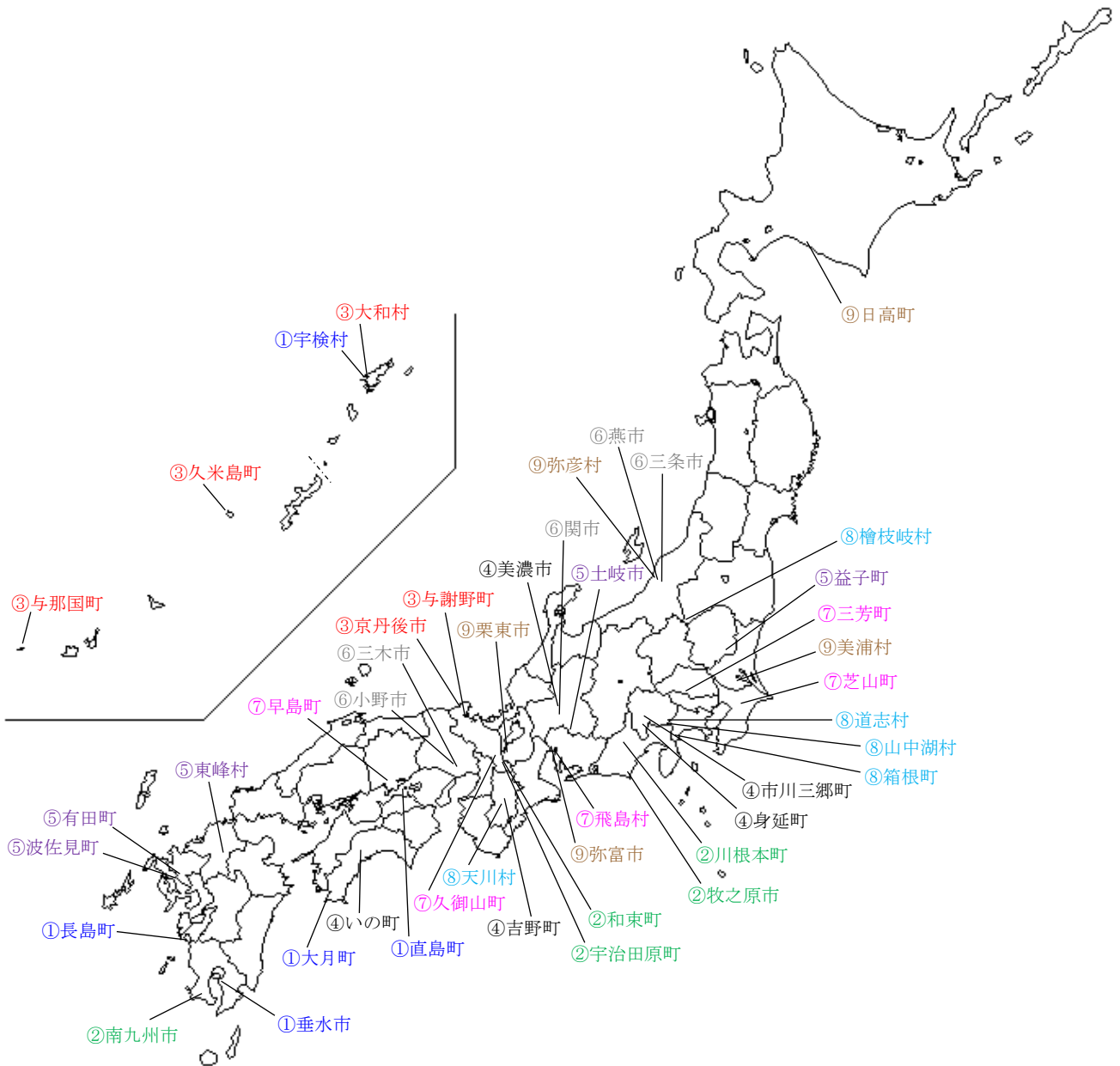
28年 順位	24年 順位	変動	都道府県名及び市町村名	人口1千人 当たり 事業所数	事業所数	人口 (千人)
			全国	0.055	6,956	127,095
1	2	(↑ 1)	神奈川県 箱根町	12.982	153	12
2	1	(↓ 1)	山梨県 道志村	12.622	22	2
3	3	(← 0)	奈良県 天川村	11.817	16	1
4	4	(← 0)	福島県 檜枝岐村	9.756	6	1
5	5	(← 0)	山梨県 山中湖村	6.912	36	5

<競輪・競馬等の競走場，競技団> ※競馬^{きゅうしや}厩舎も含む

茨城県美浦村が6.502事業所と最も多く、次いで北海道日高町が2.989事業所、滋賀県栗東市が1.513事業所などとなっており、競馬^{きゅうしや}厩舎のある市町村が上位になっています。

28年 順位	24年 順位	変動	都道府県名及び市町村名	人口1千人 当たり 事業所数	事業所数	人口 (千人)
			全国	0.006	739	127,095
1	1	(← 0)	茨城県 美浦村	6.502	103	16
2	2	(← 0)	北海道 日高町	2.989	37	12
3	3	(← 0)	滋賀県 栗東市	1.513	101	67
4	4	(← 0)	愛知県 弥富市	0.878	38	43
5	5	(← 0)	新潟県 弥彦村	0.731	6	8

図. ランキングに掲載された市町村の分布



<図に表記した①～⑨と産業分類の対応>

- | | |
|----------------------|---------------------|
| ①：海面養殖業 | ⑥：洋食器・刃物・手道具・金物類製造業 |
| ②：茶・コーヒー製造業（清涼飲料を除く） | ⑦：倉庫業（冷蔵倉庫業を除く） |
| ③：織物業 | ⑧：その他の宿泊業 |
| ④：紙製造業 | ⑨：競輪・競馬等の競走場，競技団 |
| ⑤：陶磁器・同関連製品製造業 | |

【データの出所】

○本トピックスでは、下記の統計表のデータを用いています。

〔事業所数〕

平成28年経済センサス - 活動調査結果 - 事業所に関する集計 - 産業横断的集計

- 第2表 産業（細分類）、経営組織（4区分）別民営事業所数、男女別従業者数及び1事業所当たり従業者数 - 全国、都道府県
- 第9表 産業（小分類）、従業者規模（8区分）、経営組織（4区分）別民営事業所数、男女別従業者数及び常用雇用者数 - 都道府県、市区町村

平成24年経済センサス - 活動調査結果 - 事業所に関する集計 - 産業横断的集計

- 第2表 産業（細分類）、経営組織（4区分）別民営事業所数、男女別従業者数及び1事業所当たり従業者数 - 全国、都道府県
- 第11表 産業（小分類）、従業者規模（8区分）、経営組織（4区分）別民営事業所数、男女別従業者数及び常用雇用者数 - 都道府県、市区町村

〔人口〕

平成27年国勢調査結果 - 人口等基本集計

- 第1表 人口、人口増減、面積、人口密度、世帯数及び世帯数増減
- 全国、全国市部・郡部、都道府県、都道府県市部・郡部、市区町村、
平成12年市町村

平成22年国勢調査結果 - 人口等基本集計

- 第1表 人口、人口増減、面積及び人口密度 - 全国、全国市部、全国郡部、
都道府県、市部、郡部、市町村・旧市町村

※平成24年経済センサス - 活動調査及び平成22年国勢調査の結果は、市町村を以下のとおり置き換えた上で、比較しています。

岩手県藤沢町	→ 岩手県一関市に統合	石川県野々市町	→ 石川県野々市市
岩手県滝沢村	→ 岩手県滝沢市	愛知県一色町	→ 愛知県西尾市に統合
栃木県西方町	→ 栃木県栃木市に統合	愛知県吉良町	→ 愛知県西尾市に統合
栃木県岩舟町	→ 栃木県栃木市に統合	愛知県幡豆町	→ 愛知県西尾市に統合
埼玉県鳩ヶ谷市	→ 埼玉県川口市に統合	愛知県長久手町	→ 愛知県長久手市
埼玉県白岡町	→ 埼玉県白岡市	島根県東出雲町	→ 島根県松江市に統合
千葉県大網白里町	→ 千葉県大網白里市	島根県斐川町	→ 島根県出雲市に統合

○平成28年経済センサス - 活動調査については、下記URLを御参照ください。

産業横断的集計

要約 https://www.stat.go.jp/data/e-census/2016/kekka/pdf/k_yoyaku.pdf

概要 https://www.stat.go.jp/data/e-census/2016/kekka/pdf/k_gaiyo.pdf

統計表 <https://www.e-stat.go.jp/stat-search/files?page=1&toukei=00200553&tstat=000001095895>

【問合せ先】



総務省統計局 統計調査部 経済統計課 審査発表第二係

電話 : (直通) 03-5273-1389

FAX : 03-5273-1498

e-mail : e-shinsa2@soumu.go.jp

HP URL : <https://www.stat.go.jp/data/e-census/2016/index.html>

本冊子に掲載されたデータを引用・転載する場合には、出典の表記をお願いします。

(例 出典：総務省・経済産業省「平成28年経済センサス - 活動調査結果」)