

平成22年基準 消費者物価指数

全国 平成23年8月分

1 概況

- ~~~~~
- (1) **総合指数**は平成22年を100として99.9
前月比は0.1%の上昇 前年同月比は0.2%の上昇
 - (2) **生鮮食品を除く総合指数**は99.9
前月比は0.1%の上昇 前年同月比は0.2%の上昇
 - (3) **食料(酒類を除く)及びエネルギーを除く総合指数**は99.1
前月比は0.1%の上昇 前年同月比は0.5%の下落
- ~~~~~

図1 総合指数の動き

図2 生鮮食品を除く総合指数の動き

図3 食料(酒類を除く)及びエネルギーを除く総合指数の動き

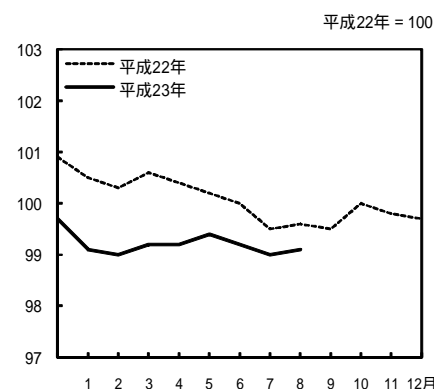
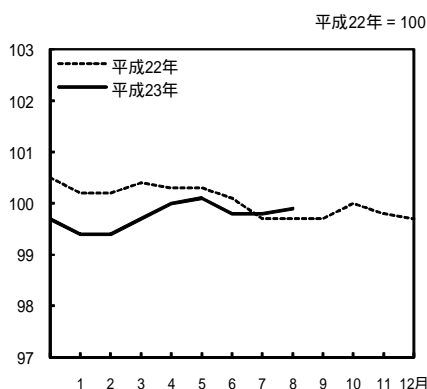
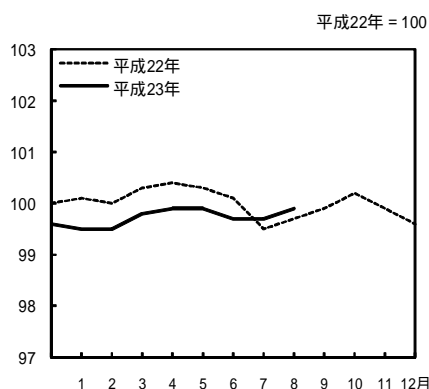


表1 総合,生鮮食品を除く総合,食料(酒類を除く)及びエネルギーを除く総合の指数,前月比及び前年同月比
(平成22年=100)

| | | 平成22年 | | | | | 23年 | | | | | | | |
|-----------------------|----------|-------|------|-------|------|------|------|------|------|-------|-------|------|------|------|
| | | 8月 | 9月 | 10月 | 11月 | 12月 | 1月 | 2月 | 3月 | 4月 | 5月 | 6月 | 7月 | 8月 |
| 総合 | 指数 | 99.7 | 99.9 | 100.2 | 99.9 | 99.6 | 99.5 | 99.5 | 99.8 | 99.9 | 99.9 | 99.7 | 99.7 | 99.9 |
| | 前月比(%) | 0.2 | 0.2 | 0.3 | -0.3 | -0.3 | -0.1 | 0.0 | 0.3 | 0.1 | 0.0 | -0.2 | 0.0 | 0.1 |
| | 前年同月比(%) | -0.9 | -0.6 | 0.2 | 0.1 | 0.0 | -0.6 | -0.5 | -0.5 | -0.4 | -0.4 | -0.4 | 0.2 | 0.2 |
| 生鮮食品を除く総合 | 指数 | 99.7 | 99.7 | 100.0 | 99.8 | 99.7 | 99.4 | 99.4 | 99.7 | 100.0 | 100.1 | 99.8 | 99.8 | 99.9 |
| | 前月比(%) | 0.0 | 0.0 | 0.3 | -0.2 | -0.1 | -0.3 | 0.0 | 0.4 | 0.3 | 0.1 | -0.3 | 0.0 | 0.1 |
| | 前年同月比(%) | -1.0 | -1.1 | -0.6 | -0.5 | -0.4 | -0.8 | -0.8 | -0.7 | -0.2 | -0.1 | -0.2 | 0.1 | 0.2 |
| 食料(酒類を除く)及びエネルギーを除く総合 | 指数 | 99.6 | 99.5 | 100.0 | 99.8 | 99.7 | 99.1 | 99.0 | 99.2 | 99.2 | 99.4 | 99.2 | 99.0 | 99.1 |
| | 前月比(%) | 0.0 | 0.0 | 0.5 | -0.3 | -0.1 | -0.5 | -0.1 | 0.2 | 0.0 | 0.2 | -0.2 | -0.1 | 0.1 |
| | 前年同月比(%) | -1.5 | -1.5 | -0.8 | -0.9 | -0.7 | -1.3 | -1.3 | -1.4 | -1.1 | -0.8 | -0.8 | -0.5 | -0.5 |

2 全 国

2 前月からの動き

表2 10大費目指数，前月比及び寄与度

(平成22年 = 100)

| 指 数 | 総 合 | 生鮮食品 | 食料・エ | 食 料 | 生 食 | 生鮮食品 | 住 居 | 光 熱 | 家 具 | 被服及び | 保 健 | 交 通 | 教 育 | 教 養 | 諸 雑 費 |
|--------------|------|-------|--------|------|------|-------|-------|-------|---------|-------|-------|-------|------|------|-------|
| | | を 除 く | ネルギー | | 鮮 品 | を 除 く | | | | | | | | | |
| | | 総 合 | を 除 く* | | 食 | 食 料 | | 水 道 | 家 事 用 品 | 履 物 | 医 療 | 通 信 | 教 育 | 教 養 | 諸 雑 費 |
| 指 数 | 99.9 | 99.9 | 99.1 | 99.4 | 98.5 | 99.6 | 99.7 | 104.3 | 93.2 | 96.2 | 99.1 | 102.3 | 97.9 | 97.4 | 103.7 |
| 前 月 比 (%) | 0.1 | 0.1 | 0.1 | 0.0 | 0.1 | 0.0 | 0.0 | 0.6 | -1.2 | -1.5 | -0.1 | 0.5 | 0.0 | 1.1 | 0.0 |
| 寄 与 度 | | 0.12 | 0.04 | 0.00 | 0.01 | -0.01 | -0.01 | 0.04 | -0.04 | -0.06 | -0.01 | 0.07 | 0.00 | 0.12 | 0.00 |

* 食料(酒類を除く)及びエネルギーを除く総合 (以下同じ)

注) 各寄与度は，総合指数の前月比に対するものである。

[総合指数の前月比に寄与した主な内訳]

10大費目 中 分 類，前月比(寄与度)

品 目，前月比(寄与度)

上昇

教養娯楽 教養娯楽サービス 2.6%(0.16)

..... 外国パック旅行 14.3%(0.10) など

交通・通信 交通 1.9%(0.04)

..... 航空運賃 13.0%(0.03) など

下落

被服及び履物 シャツ・セーター・下着類 -3.0%(-0.03)

..... 婦人Tシャツ(半袖) -10.5%(-0.01) など

3 前年同月との比較

表3 10大費目の前年同月比及び寄与度

| 前 年 同 月 比 (%) | 総 合 | 生鮮食品 | 食料・エ | 食 料 | 生 食 | 生鮮食品 | 住 居 | 光 熱 | 家 具 | 被服及び | 保 健 | 交 通 | 教 育 | 教 養 | 諸 雑 費 |
|------------------|-------|--------|---------|--------|--------|---------|---------|--------|---------|--------|---------|--------|--------|---------|--------|
| | | を 除 く | ネルギー | | 鮮 品 | を 除 く | | | | | | | | | |
| | | 総 合 | を 除 く* | | 食 | 食 料 | | 水 道 | 家 事 用 品 | 履 物 | 医 療 | 通 信 | 教 育 | 教 養 | 諸 雑 費 |
| 前 年 同 月 比 (%) | (0.2) | (0.1) | (-0.5) | (0.3) | (2.9) | (-0.2) | (-0.2) | (3.4) | (-4.8) | (0.3) | (-0.9) | (1.7) | (0.2) | (-3.6) | (5.3) |
| 寄 与 度 | | (0.09) | (-0.35) | (0.07) | (0.11) | (-0.05) | (-0.05) | (0.24) | (-0.17) | (0.01) | (-0.04) | (0.25) | (0.01) | (-0.41) | (0.30) |
| 寄与度差 | | 0.20 | -0.34 | -0.05 | -0.02 | -0.03 | -0.05 | 0.25 | -0.17 | 0.02 | -0.03 | 0.27 | 0.01 | -0.38 | 0.30 |
| 寄与度差 | | 0.11 | 0.02 | -0.11 | -0.13 | 0.02 | 0.00 | 0.01 | 0.00 | 0.01 | 0.01 | 0.02 | 0.00 | 0.03 | 0.00 |

注) ()は，前月の前年同月比及び寄与度。各寄与度は，総合指数の前年同月比に対するものである。

[総合指数の前年同月比に寄与した主な内訳]

10大費目 中 分 類，前年同月比(寄与度)

品 目，前年同月比(寄与度)

上昇

諸雑費 たばこ 38.3%(0.18)

交通・通信 自動車等関係費 3.3%(0.27)

..... ガソリン 13.1%(0.30) など

光熱・水道 電気代 3.4%(0.11)

下落

教養娯楽 教養娯楽用耐久財 -25.5%(-0.41)

..... テレビ -26.4%(-0.23) など

家具・家事用品 家庭用耐久財 -13.1%(-0.15)

..... 電気冷蔵庫 -26.3%(-0.05) など

4 総合指数の前年同月比の変動に寄与した項目

- ・ 生鮮食品を除く総合の前年同月比の上昇幅は0.1ポイント拡大（7月0.1% 8月0.2%）
- ・ ガソリンなどの上昇幅が拡大し、エネルギーにより総合の上昇幅が0.07ポイント拡大
- ・ 生鮮食品を除く食料により総合の上昇幅が0.02ポイント拡大
- ・ テレビなどの下落幅が縮小し、教養娯楽用耐久財により総合の上昇幅が0.05ポイント拡大
- ・ 航空運賃により総合の上昇幅が0.04ポイント縮小

表4 エネルギー構成目目の前年同月比及び寄与度

| | 万分比 ウエイト | 平成23年7月 | | 平成23年8月 | | | |
|--------|-------------|----------|------|---------|----------|------|------|
| | | 前年同月比(%) | 寄与度 | 前月比(%) | 前年同月比(%) | 寄与度 | 寄与度差 |
| エネルギー | 772 | 6.1 | 0.48 | 1.0 | 7.1 | 0.55 | 0.07 |
| 電気代 | 317 | 3.2 | 0.10 | 1.1 | 3.4 | 0.11 | 0.01 |
| 都市ガス代 | 96 | 1.9 | 0.02 | 0.9 | 1.8 | 0.02 | 0.00 |
| 石油製品 | 359 | 9.8 | 0.36 | 0.9 | 11.7 | 0.42 | 0.07 |
| プロパンガス | 81 | 3.0 | 0.02 | 0.0 | 2.9 | 0.02 | 0.00 |
| 灯油 | 50 | 18.7 | 0.10 | 0.0 | 19.1 | 0.10 | 0.00 |
| ガソリン | 229 | 10.2 | 0.24 | 1.5 | 13.1 | 0.30 | 0.06 |

表5 他の主な項目の前年同月比及び寄与度

| | 万分比 ウエイト | 平成23年7月 | | 平成23年8月 | | | |
|-----------|-------------|----------|-------|---------|----------|-------|-------|
| | | 前年同月比(%) | 寄与度 | 前月比(%) | 前年同月比(%) | 寄与度 | 寄与度差 |
| 生鮮食品を除く食料 | 2130 | -0.2 | -0.05 | 0.0 | -0.1 | -0.03 | 0.02 |
| 家庭用耐久財 | 121 | -12.0 | -0.14 | -3.4 | -13.1 | -0.15 | -0.01 |
| 教養娯楽用耐久財 | 171 | -27.2 | -0.46 | -3.1 | -25.5 | -0.41 | 0.05 |
| テレビ | 97 | -29.7 | -0.28 | -3.0 | -26.4 | -0.23 | 0.05 |
| 航空運賃 | 22 | 22.2 | 0.05 | 13.0 | 2.8 | 0.01 | -0.04 |
| 高速自動車国道料金 | 21 | 4.9 | 0.01 | 0.0 | 4.9 | 0.01 | 0.00 |
| 携帯電話機 | 54 | -1.8 | -0.01 | -0.6 | -2.4 | -0.01 | 0.00 |
| 宿泊料 | 107 | -2.7 | -0.03 | 6.9 | -3.2 | -0.04 | -0.01 |
| 外国パック旅行 | 52 | 19.4 | 0.11 | 14.3 | 17.3 | 0.11 | 0.00 |
| たばこ | 53 | 38.3 | 0.19 | 0.0 | 38.3 | 0.18 | 0.00 |
| 傷害保険料 | 122 | 11.8 | 0.14 | 0.0 | 11.8 | 0.14 | 0.00 |

図4 電気代指数の動き

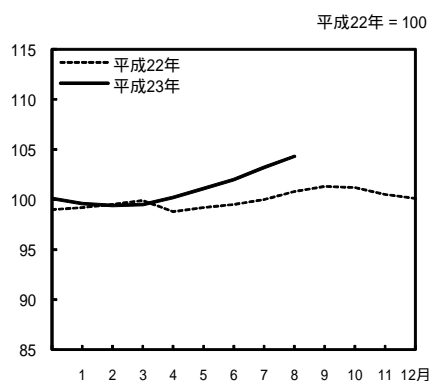


図5 ガソリン指数の動き

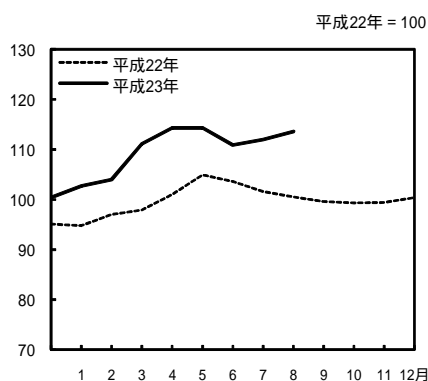
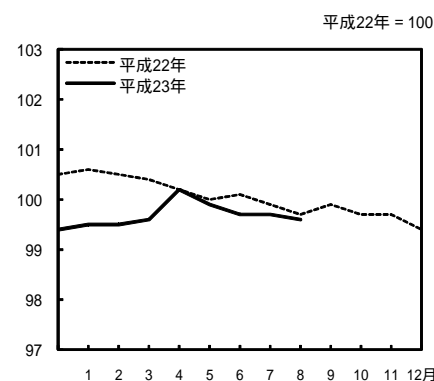


図6 生鮮食品を除く食料指数の動き



| 年 月 | 総 合 | 食料（酒類を 除く）及び エネルギーを 除く 総合 | | 食 料 | 生鮮食品 を 除く 食 料 | | 住 居 | 光熱・ 水 道 | 家具・ 家事用品 |
|-----------|-------|------------------------------------|-------|-------|---------------------|-------|-------|------------|-------------|
| | | 生鮮食品を 除く 総合 | | | 生鮮食品 | | | | |
| ウエイト | 10000 | 9604 | 6828 | 2525 | 396 | 2130 | 2122 | 704 | 345 |
| 指数 | | | | | | | | | |
| 平成 18年平均 | 100.7 | 100.8 | 102.3 | 97.3 | 96.7 | 97.4 | 100.6 | 97.8 | 109.3 |
| 19 | 100.7 | 100.8 | 102.0 | 97.6 | 97.3 | 97.7 | 100.4 | 98.6 | 107.5 |
| 20 | 102.1 | 102.3 | 102.0 | 100.1 | 96.9 | 100.7 | 100.6 | 104.5 | 107.1 |
| 21 | 100.7 | 101.0 | 101.2 | 100.3 | 94.5 | 101.5 | 100.4 | 100.2 | 104.8 |
| 22 | 100.0 | 100.0 | 100.0 | 100.0 | 100.0 | 100.0 | 100.0 | 100.0 | 100.0 |
| 平成 21年 8月 | 100.8 | 100.8 | 101.1 | 100.9 | 99.3 | 101.1 | 100.4 | 98.1 | 103.5 |
| 9 | 100.8 | 100.9 | 101.2 | 100.7 | 97.8 | 101.3 | 100.4 | 97.6 | 103.5 |
| 10 | 100.4 | 100.8 | 101.2 | 99.6 | 91.9 | 101.0 | 100.3 | 97.4 | 103.5 |
| 11 | 100.2 | 100.6 | 101.1 | 98.8 | 88.7 | 100.9 | 100.3 | 97.5 | 103.0 |
| 12 | 100.0 | 100.5 | 100.9 | 98.6 | 89.2 | 100.5 | 100.2 | 97.9 | 102.1 |
| 22年 1月 | 100.1 | 100.2 | 100.5 | 100.0 | 96.8 | 100.6 | 100.2 | 98.5 | 102.9 |
| 2 | 100.0 | 100.2 | 100.3 | 99.8 | 95.9 | 100.5 | 100.1 | 99.2 | 102.7 |
| 3 | 100.3 | 100.4 | 100.6 | 99.9 | 97.5 | 100.4 | 100.1 | 99.5 | 101.9 |
| 4 | 100.4 | 100.3 | 100.4 | 100.6 | 102.9 | 100.2 | 100.0 | 99.1 | 102.1 |
| 5 | 100.3 | 100.3 | 100.2 | 100.3 | 101.5 | 100.0 | 100.0 | 99.8 | 101.4 |
| 6 | 100.1 | 100.1 | 100.0 | 100.1 | 100.5 | 100.1 | 100.0 | 100.1 | 100.3 |
| 7 | 99.5 | 99.7 | 99.5 | 99.2 | 95.6 | 99.9 | 100.0 | 100.3 | 99.0 |
| 8 | 99.7 | 99.7 | 99.6 | 99.6 | 99.1 | 99.7 | 100.0 | 100.8 | 98.1 |
| 9 | 99.9 | 99.7 | 99.5 | 100.5 | 103.8 | 99.9 | 99.9 | 100.9 | 98.2 |
| 10 | 100.2 | 100.0 | 100.0 | 100.6 | 105.3 | 99.7 | 99.9 | 100.8 | 97.9 |
| 11 | 99.9 | 99.8 | 99.8 | 100.2 | 102.9 | 99.7 | 99.9 | 100.5 | 97.8 |
| 12 | 99.6 | 99.7 | 99.7 | 99.3 | 98.4 | 99.4 | 99.9 | 100.4 | 97.7 |
| 23年 1月 | 99.5 | 99.4 | 99.1 | 100.0 | 103.2 | 99.5 | 99.9 | 100.7 | 97.1 |
| 2 | 99.5 | 99.4 | 99.0 | 100.1 | 103.3 | 99.5 | 99.9 | 100.9 | 96.8 |
| 3 | 99.8 | 99.7 | 99.2 | 99.8 | 101.3 | 99.6 | 99.8 | 101.4 | 96.4 |
| 4 | 99.9 | 100.0 | 99.2 | 99.9 | 98.0 | 100.2 | 99.8 | 102.0 | 96.6 |
| 5 | 99.9 | 100.1 | 99.4 | 99.2 | 95.5 | 99.9 | 99.9 | 102.7 | 96.1 |
| 6 | 99.7 | 99.8 | 99.2 | 99.3 | 97.4 | 99.7 | 99.8 | 103.1 | 95.2 |
| 7 | 99.7 | 99.8 | 99.0 | 99.4 | 98.4 | 99.7 | 99.8 | 103.7 | 94.3 |
| 8 | 99.9 | 99.9 | 99.1 | 99.4 | 98.5 | 99.6 | 99.7 | 104.3 | 93.2 |
| 前年（月）比 | | | | | | | | | |
| 平成 18年平均 | 0.3 | 0.1 | -0.4 | 0.5 | 4.3 | -0.2 | 0.0 | 3.6 | -2.1 |
| 19 | 0.0 | 0.0 | -0.3 | 0.3 | 0.7 | 0.3 | -0.2 | 0.8 | -1.6 |
| 20 | 1.4 | 1.5 | 0.0 | 2.6 | -0.4 | 3.1 | 0.2 | 6.0 | -0.3 |
| 21 | -1.4 | -1.3 | -0.7 | 0.2 | -2.5 | 0.8 | -0.2 | -4.2 | -2.2 |
| 22 | -0.7 | -1.0 | -1.2 | -0.3 | 5.8 | -1.4 | -0.4 | -0.2 | -4.6 |
| 平成 22年 8月 | 0.2 | 0.0 | 0.0 | 0.4 | 3.7 | -0.1 | -0.1 | 0.5 | -1.0 |
| 9 | 0.2 | 0.0 | 0.0 | 0.9 | 4.8 | 0.1 | 0.0 | 0.1 | 0.2 |
| 10 | 0.3 | 0.3 | 0.5 | 0.1 | 1.4 | -0.2 | 0.0 | -0.1 | -0.3 |
| 11 | -0.3 | -0.2 | -0.3 | -0.4 | -2.3 | -0.1 | 0.0 | -0.4 | -0.1 |
| 12 | -0.3 | -0.1 | -0.1 | -0.9 | -4.3 | -0.2 | 0.0 | -0.1 | -0.1 |
| 23年 1月 | -0.1 | -0.3 | -0.5 | 0.8 | 4.8 | 0.0 | 0.0 | 0.3 | -0.7 |
| 2 | 0.0 | 0.0 | -0.1 | 0.1 | 0.1 | 0.0 | 0.0 | 0.2 | -0.2 |
| 3 | 0.3 | 0.4 | 0.2 | -0.3 | -2.0 | 0.1 | 0.0 | 0.5 | -0.4 |
| 4 | 0.1 | 0.3 | 0.0 | 0.0 | -3.2 | 0.6 | 0.0 | 0.6 | 0.1 |
| 5 | 0.0 | 0.1 | 0.2 | -0.6 | -2.6 | -0.3 | 0.0 | 0.7 | -0.5 |
| 6 | -0.2 | -0.3 | -0.2 | 0.1 | 2.0 | -0.2 | 0.0 | 0.4 | -0.9 |
| 7 | 0.0 | 0.0 | -0.1 | 0.1 | 1.0 | -0.1 | 0.0 | 0.6 | -0.9 |
| 8 | 0.1 | 0.1 | 0.1 | 0.0 | 0.1 | 0.0 | 0.0 | 0.6 | -1.2 |
| 前年同月比 | | | | | | | | | |
| 平成 22年 8月 | -0.9 | -1.0 | -1.5 | -0.7 | 2.9 | -1.3 | -0.5 | 2.8 | -4.4 |
| 9 | -0.6 | -1.1 | -1.5 | 0.6 | 10.3 | -1.4 | -0.5 | 3.3 | -4.2 |
| 10 | 0.2 | -0.6 | -0.8 | 1.6 | 17.4 | -1.3 | -0.5 | 3.5 | -4.1 |
| 11 | 0.1 | -0.5 | -0.9 | 1.5 | 16.3 | -1.2 | -0.5 | 3.0 | -3.8 |
| 12 | 0.0 | -0.4 | -0.7 | 0.7 | 10.3 | -1.1 | -0.4 | 2.6 | -3.5 |
| 23年 1月 | -0.6 | -0.8 | -1.3 | 0.1 | 6.7 | -1.1 | -0.3 | 2.2 | -5.7 |
| 2 | -0.5 | -0.8 | -1.3 | 0.3 | 7.7 | -1.0 | -0.2 | 1.7 | -5.7 |
| 3 | -0.5 | -0.7 | -1.4 | -0.1 | 3.9 | -0.8 | -0.3 | 1.9 | -5.4 |
| 4 | -0.4 | -0.2 | -1.1 | -0.8 | -4.7 | 0.0 | -0.2 | 2.9 | -5.4 |
| 5 | -0.4 | -0.1 | -0.8 | -1.1 | -6.0 | -0.1 | -0.2 | 2.9 | -5.2 |
| 6 | -0.4 | -0.2 | -0.8 | -0.8 | -3.0 | -0.3 | -0.2 | 3.0 | -5.1 |
| 7 | 0.2 | 0.1 | -0.5 | 0.3 | 2.9 | -0.2 | -0.2 | 3.4 | -4.8 |
| 8 | 0.2 | 0.2 | -0.5 | -0.2 | -0.6 | -0.1 | -0.2 | 3.5 | -5.0 |

注) 前年同月比及び前年比は各基準年の公表値による。

| 中 分 類 | ウ エ イ ト | 平成23年7月 | | 平成23年8月 | | | | |
|---------------------------|------------------|------------------|------------------|---------|------------|------------------|------------------|-------|
| | | 前年同 月比 (%) | 前年同 月比 寄与度 | 指数 | 前月比 (%) | 前年同 月比 (%) | 前年同 月比 寄与度 | 寄与度差 |
| 総 合 | 10000 | 0.2 | | 99.9 | 0.1 | 0.2 | | |
| 生 鮮 食 品 を 除 く 総 合 | 9604 | 0.1 | 0.09 | 99.9 | 0.1 | 0.2 | 0.20 | 0.11 |
| 持家の帰属家賃を除く総合 | 8442 | 0.3 | 0.24 | 99.9 | 0.2 | 0.2 | 0.21 | -0.03 |
| 持家の帰属家賃及び 生鮮食品を除く総合 | 8046 | 0.2 | 0.13 | 99.9 | 0.2 | 0.3 | 0.23 | 0.10 |
| 食料（酒類を除く）及び エネルギーを除く総合 | 6828 | -0.5 | -0.35 | 99.1 | 0.1 | -0.5 | -0.34 | 0.02 |
| 食 料 | 2525 | 0.3 | 0.07 | 99.4 | 0.0 | -0.2 | -0.05 | -0.11 |
| 生 鮮 食 品 ¹⁾ | 396 | 2.9 | 0.11 | 98.5 | 0.1 | -0.6 | -0.02 | -0.13 |
| 生 鮮 食 品 を 除 く 食 料 | 2130 | -0.2 | -0.05 | 99.6 | 0.0 | -0.1 | -0.03 | 0.02 |
| 穀 類 | 217 | -2.4 | -0.05 | 98.4 | 0.5 | -1.6 | -0.04 | 0.02 |
| 魚 介 類 | 220 | 0.7 | 0.02 | 101.9 | 1.2 | 1.4 | 0.03 | 0.01 |
| 生 鮮 魚 介 類 | 128 | 1.5 | 0.02 | 103.5 | 1.8 | 2.3 | 0.03 | 0.01 |
| 肉 類 | 204 | -0.5 | -0.01 | 99.6 | -0.1 | -0.3 | -0.01 | 0.00 |
| 乳 卵 類 | 106 | -0.1 | 0.00 | 99.2 | -0.3 | 0.1 | 0.00 | 0.00 |
| 野 菜 ・ 海 藻 | 272 | 1.8 | 0.05 | 95.6 | -1.2 | -2.7 | -0.07 | -0.12 |
| 生 鮮 野 菜 物 | 175 | 2.9 | 0.05 | 93.4 | -1.8 | -4.3 | -0.07 | -0.12 |
| 果 物 | 97 | 5.0 | 0.05 | 101.3 | 1.2 | 2.4 | 0.02 | -0.02 |
| 生 鮮 果 物 | 92 | 5.1 | 0.05 | 101.3 | 1.4 | 2.4 | 0.02 | -0.02 |
| 油 脂 ・ 調 味 料 | 107 | -0.9 | -0.01 | 98.9 | -0.3 | -0.4 | 0.00 | 0.00 |
| 菓 子 類 | 224 | -0.3 | -0.01 | 99.2 | -0.2 | -0.2 | -0.01 | 0.00 |
| 調 理 食 品 | 280 | 1.0 | 0.03 | 100.6 | 0.1 | 0.7 | 0.02 | -0.01 |
| 飲 料 | 142 | 0.3 | 0.00 | 99.5 | -0.4 | 0.0 | 0.00 | 0.00 |
| 酒 類 | 125 | -1.2 | -0.02 | 98.3 | -0.4 | -1.0 | -0.01 | 0.00 |
| 外 食 | 532 | 0.3 | 0.02 | 100.2 | 0.0 | 0.2 | 0.01 | -0.01 |
| 住 居 | 2122 | -0.2 | -0.05 | 99.7 | 0.0 | -0.2 | -0.05 | 0.00 |
| 持家の帰属家賃を除く住居 | 564 | -0.3 | -0.02 | 99.7 | -0.1 | -0.2 | -0.01 | 0.00 |
| 家 賃 | 1865 | -0.2 | -0.05 | 99.7 | 0.0 | -0.2 | -0.04 | 0.00 |
| 持家の帰属家賃を除く家賃 | 307 | -0.4 | -0.01 | 99.6 | -0.1 | -0.4 | -0.01 | 0.00 |
| 設 備 修 繕 ・ 維 持 | 257 | -0.1 | 0.00 | 99.8 | 0.0 | 0.0 | 0.00 | 0.00 |
| 光 熱 ・ 水 道 | 704 | 3.4 | 0.24 | 104.3 | 0.6 | 3.5 | 0.25 | 0.01 |
| 電 気 代 | 317 | 3.2 | 0.10 | 104.3 | 1.1 | 3.4 | 0.11 | 0.01 |
| ガ ス 代 | 176 | 2.4 | 0.04 | 103.4 | 0.5 | 2.3 | 0.04 | 0.00 |
| 他 の 光 熱 | 50 | 18.7 | 0.10 | 121.7 | 0.0 | 19.1 | 0.10 | 0.00 |
| 上 下 水 道 料 | 162 | 0.0 | 0.00 | 100.1 | 0.0 | 0.0 | 0.00 | 0.00 |
| 家 具 ・ 家 事 用 品 | 345 | -4.8 | -0.17 | 93.2 | -1.2 | -5.0 | -0.17 | 0.00 |
| 家 庭 用 耐 久 財 | 121 | -12.0 | -0.14 | 83.0 | -3.4 | -13.1 | -0.15 | -0.01 |
| 室 内 装 備 品 | 24 | -2.4 | -0.01 | 96.2 | -0.7 | -2.7 | -0.01 | 0.00 |
| 寝 具 類 | 24 | 0.3 | 0.00 | 100.1 | 0.3 | 0.5 | 0.00 | 0.00 |
| 家 事 雑 貨 | 70 | -0.3 | 0.00 | 99.7 | 0.2 | 0.2 | 0.00 | 0.00 |
| 家 事 用 消 耗 品 | 76 | -1.9 | -0.01 | 97.7 | -0.3 | -1.7 | -0.01 | 0.00 |
| 家 事 サ ー ビ ス | 31 | -0.5 | 0.00 | 99.5 | -0.1 | -0.5 | 0.00 | 0.00 |

1) 生鮮魚介，生鮮野菜，生鮮果物

(全 国)

平成22年=100

| 中 分 類 | ウ エ イ ト | 平成23年7月 | | 平成23年8月 | | | | 寄与度差 |
|-------------------------|------------------|------------------|------------------|---------|------------|------------------|------------------|-------|
| | | 前年同 月比 (%) | 前年同 月比 寄与度 | 指数 | 前月比 (%) | 前年同 月比 (%) | 前年同 月比 寄与度 | |
| 被 服 及 び 履 物 | 405 | 0.3 | 0.01 | 96.2 | -1.5 | 0.5 | 0.02 | 0.01 |
| 衣 料 | 180 | 1.0 | 0.02 | 95.9 | -1.5 | 1.1 | 0.02 | 0.00 |
| 和 服 | 9 | 1.5 | 0.00 | 100.7 | -0.3 | 1.2 | 0.00 | 0.00 |
| 洋 服 | 171 | 0.9 | 0.02 | 95.7 | -1.5 | 1.1 | 0.02 | 0.00 |
| シャツ・セーター・下着類 | 117 | 0.2 | 0.00 | 94.2 | -3.0 | 0.3 | 0.00 | 0.00 |
| シャツ・セーター類 | 81 | 0.8 | 0.01 | 92.4 | -4.3 | 1.1 | 0.01 | 0.00 |
| 下 着 類 | 37 | -1.0 | 0.00 | 98.2 | -0.3 | -1.3 | 0.00 | 0.00 |
| 履 物 類 | 49 | -1.5 | -0.01 | 98.7 | 0.3 | -0.6 | 0.00 | 0.00 |
| 他 の 被 服 類 | 33 | -0.4 | 0.00 | 97.7 | -0.2 | 0.4 | 0.00 | 0.00 |
| 被 服 関 連 サ ー ビ ス | 27 | 0.1 | 0.00 | 100.2 | 0.0 | 0.1 | 0.00 | 0.00 |
| 保 健 医 療 | 428 | -0.9 | -0.04 | 99.1 | -0.1 | -0.7 | -0.03 | 0.01 |
| 医 薬 品 ・ 健 康 保 持 用 摂 取 品 | 129 | -3.3 | -0.04 | 97.3 | -0.2 | -2.7 | -0.04 | 0.01 |
| 保 健 医 療 用 品 ・ 器 具 | 77 | 0.8 | 0.01 | 99.6 | -0.4 | 0.7 | 0.01 | 0.00 |
| 保 健 医 療 サ ー ビ ス | 222 | 0.0 | 0.00 | 100.0 | 0.0 | 0.0 | 0.00 | 0.00 |
| 交 通 ・ 通 信 | 1421 | 1.7 | 0.25 | 102.3 | 0.5 | 1.9 | 0.27 | 0.02 |
| 交 通 | 210 | 2.7 | 0.06 | 103.8 | 1.9 | 0.8 | 0.02 | -0.04 |
| 自 動 車 等 関 係 費 | 820 | 2.5 | 0.20 | 103.3 | 0.4 | 3.3 | 0.27 | 0.06 |
| 通 信 | 391 | -0.3 | -0.01 | 99.3 | -0.1 | -0.4 | -0.01 | 0.00 |
| 教 育 | 334 | 0.2 | 0.01 | 97.9 | 0.0 | 0.2 | 0.01 | 0.00 |
| 授 業 料 等 | 228 | 0.4 | 0.01 | 97.1 | 0.0 | 0.4 | 0.01 | 0.00 |
| 教 科 書 ・ 学 習 参 考 教 材 | 9 | 0.0 | 0.00 | 100.1 | 0.0 | 0.0 | 0.00 | 0.00 |
| 補 習 教 育 | 97 | -0.3 | 0.00 | 99.7 | 0.0 | -0.3 | 0.00 | 0.00 |
| 教 養 娛 楽 | 1145 | -3.6 | -0.41 | 97.4 | 1.1 | -3.2 | -0.38 | 0.03 |
| 教 養 娛 楽 用 耐 久 財 | 171 | -27.2 | -0.46 | 69.3 | -3.1 | -25.5 | -0.41 | 0.05 |
| 教 養 娛 楽 用 品 | 217 | -1.2 | -0.03 | 98.1 | -0.3 | -1.9 | -0.04 | -0.01 |
| 書 籍 ・ 他 の 印 刷 物 | 142 | 0.2 | 0.00 | 100.4 | 0.1 | 0.3 | 0.00 | 0.00 |
| 教 養 娛 楽 サ ー ビ ス | 615 | 1.2 | 0.07 | 104.3 | 2.6 | 1.0 | 0.07 | -0.01 |
| 諸 雑 費 | 569 | 5.3 | 0.30 | 103.7 | 0.0 | 5.3 | 0.30 | 0.00 |
| 理 美 容 サ ー ビ ス | 118 | -0.4 | 0.00 | 99.7 | 0.2 | -0.4 | 0.00 | 0.00 |
| 理 美 容 用 品 | 139 | -1.6 | -0.02 | 98.3 | -0.2 | -1.2 | -0.02 | 0.00 |
| 身 の 回 り 用 品 | 63 | -0.5 | 0.00 | 99.0 | -0.1 | -0.9 | -0.01 | 0.00 |
| た ば こ | 53 | 38.3 | 0.19 | 126.2 | 0.0 | 38.3 | 0.18 | 0.00 |
| 他 の 諸 雑 費 | 196 | 7.3 | 0.14 | 105.4 | 0.0 | 7.3 | 0.14 | 0.00 |
| << 別掲 >> | | | | | | | | |
| 工 ネ ル ギ ー ²⁾ | 772 | 6.1 | 0.48 | 108.0 | 1.0 | 7.1 | 0.55 | 0.07 |
| 教 育 関 係 費 | 413 | 0.1 | 0.01 | 98.3 | 0.0 | 0.1 | 0.00 | 0.00 |
| 教 養 娛 楽 関 係 費 | 1239 | -2.9 | -0.37 | 98.2 | 1.3 | -2.9 | -0.37 | 0.00 |
| 情 報 通 信 関 係 費 | 470 | 0.0 | 0.00 | 100.0 | 0.0 | 0.0 | 0.00 | 0.00 |

2) 電気代，都市ガス代，プロパンガス，灯油及びガソリン

第3表 財・サービス分類指数 (全 国)

平成22年=100

| 財・サービス分類 | ウ エ イ ト | 平成23年7月 | | 平成23年8月 | | | | 寄与度差 |
|---------------------|------------------|------------------|------------------|---------|------------|------------------|------------------|-------|
| | | 前年同 月比 (%) | 前年同 月比 寄与度 | 指数 | 前月比 (%) | 前年同 月比 (%) | 前年同 月比 寄与度 | |
| 総 合 | 10000 | 0.2 | | 99.9 | 0.1 | 0.2 | | |
| 財 | 4931 | 0.0 | -0.02 | 99.0 | -0.2 | 0.0 | 0.00 | 0.02 |
| 生 鮮 食 品 を 除 く 財 | 4535 | -0.3 | -0.13 | 99.1 | -0.2 | 0.1 | 0.03 | 0.15 |
| 農 水 畜 産 物 | 689 | 0.9 | 0.06 | 98.5 | 0.1 | -1.0 | -0.07 | -0.13 |
| 生 鮮 商 品 | 611 | 1.9 | 0.11 | 99.0 | 0.1 | -0.4 | -0.02 | -0.14 |
| 他 の 農 水 畜 産 物 | 78 | -6.3 | -0.05 | 94.8 | 0.6 | -5.4 | -0.04 | 0.01 |
| 米 類 | 76 | -6.4 | -0.05 | 94.7 | 0.6 | -5.5 | -0.04 | 0.01 |
| 工 業 製 品 | 3579 | -0.6 | -0.20 | 98.5 | -0.4 | -0.2 | -0.06 | 0.14 |
| 食 料 工 業 製 品 | 1337 | -0.1 | -0.02 | 99.6 | 0.0 | 0.0 | 0.00 | 0.02 |
| 織 維 製 品 | 403 | 0.2 | 0.01 | 96.0 | -1.6 | 0.4 | 0.02 | 0.01 |
| 石 油 製 品 | 359 | 9.8 | 0.36 | 112.4 | 0.9 | 11.7 | 0.42 | 0.07 |
| 他 の 工 業 製 品 | 1479 | -3.7 | -0.55 | 94.8 | -0.7 | -3.4 | -0.50 | 0.05 |
| 電 気 ・ 都 市 ガ ス ・ 水 道 | 512 | 2.3 | 0.12 | 103.3 | 0.8 | 2.5 | 0.13 | 0.01 |
| 出 版 物 | 151 | 0.2 | 0.00 | 100.4 | 0.1 | 0.3 | 0.00 | 0.00 |
| サ ー ビ ス | 5069 | 0.4 | 0.22 | 100.6 | 0.4 | 0.3 | 0.18 | -0.05 |
| 持家の帰属家賃を除くサービス | 3511 | 0.7 | 0.26 | 101.0 | 0.6 | 0.6 | 0.21 | -0.05 |
| 公 共 サ ー ビ ス | 1200 | 1.5 | 0.18 | 100.8 | 0.3 | 1.2 | 0.14 | -0.04 |
| 公営・都市再生機構・公社家賃 | 40 | -0.4 | 0.00 | 99.7 | -0.1 | -0.3 | 0.00 | 0.00 |
| 家事関連サービス | 455 | 2.7 | 0.12 | 101.9 | 0.0 | 2.7 | 0.12 | 0.00 |
| 医療・福祉関連サービス | 260 | 0.0 | 0.00 | 100.0 | 0.0 | 0.0 | 0.00 | 0.00 |
| 運輸・通信関連サービス | 329 | 1.7 | 0.06 | 102.4 | 1.2 | 0.5 | 0.02 | -0.04 |
| 教育関連サービス | 22 | 0.0 | 0.00 | 71.0 | 0.0 | 0.0 | 0.00 | 0.00 |
| 教養娯楽関連サービス | 95 | -0.1 | 0.00 | 99.6 | -0.1 | -0.1 | 0.00 | 0.00 |
| 一 般 サ ー ビ ス | 3869 | 0.1 | 0.05 | 100.6 | 0.4 | 0.1 | 0.04 | -0.01 |
| 外 食 | 532 | 0.3 | 0.02 | 100.2 | 0.0 | 0.2 | 0.01 | -0.01 |
| 民 営 家 賃 | 267 | -0.4 | -0.01 | 99.5 | -0.1 | -0.4 | -0.01 | 0.00 |
| 民 営 家 賃 (木 造) | - | -0.3 | 0.00 | 99.8 | 0.0 | -0.2 | 0.00 | 0.00 |
| 民 営 家 賃 (非 木 造) | - | -0.5 | -0.01 | 99.4 | -0.1 | -0.5 | -0.01 | 0.00 |
| 持家の帰属家賃 | 1558 | -0.2 | -0.03 | 99.8 | 0.0 | -0.2 | -0.03 | 0.00 |
| 持家の帰属家賃(木造) | - | -0.2 | -0.02 | 99.8 | 0.0 | -0.2 | -0.02 | 0.00 |
| 持家の帰属家賃(非木造) | - | -0.3 | -0.01 | 99.7 | -0.1 | -0.3 | -0.01 | 0.00 |
| 他 の サ ー ビ ス | 1511 | 0.5 | 0.07 | 101.7 | 1.1 | 0.4 | 0.07 | -0.01 |
| 家事関連サービス | 437 | -0.1 | 0.00 | 99.9 | 0.0 | -0.1 | -0.01 | 0.00 |
| 医療・福祉関連サービス | 26 | 0.0 | 0.00 | 100.1 | 0.0 | 0.0 | 0.00 | 0.00 |
| 教育関連サービス | 304 | 0.2 | 0.01 | 99.8 | 0.0 | 0.2 | 0.01 | 0.00 |
| 通信・教養娯楽関連サービス | 744 | 1.0 | 0.07 | 103.7 | 2.2 | 0.9 | 0.07 | 0.00 |
| << 別掲 >> | | | | | | | | |
| 耐 久 消 費 財 | 660 | -9.5 | -0.63 | 88.2 | -1.4 | -9.0 | -0.58 | 0.05 |
| 半 耐 久 消 費 財 | 718 | -0.3 | -0.02 | 97.1 | -1.1 | -0.3 | -0.02 | 0.00 |
| 非 耐 久 消 費 財 | 3553 | 1.8 | 0.63 | 101.5 | 0.2 | 1.7 | 0.60 | -0.03 |
| 公 共 料 金 | 1769 | 2.7 | 0.48 | 102.3 | 0.5 | 2.5 | 0.45 | -0.03 |

第 4 - 1 表

総合・前年同月比の推移

(全 国)

(%)

| | | 1月 | 2月 | 3月 | 4月 | 5月 | 6月 | 7月 | 8月 | 9月 | 10月 | 11月 | 12月 | 年 | 年度 | |
|-------|------|------|------|------|------|------|------|------|------|------|------|------|------|------|------|------|
| 昭和46年 | 1971 | 6.5 | 6.0 | 5.3 | 5.8 | 6.4 | 6.9 | 6.9 | 7.0 | 8.0 | 6.5 | 5.5 | 4.8 | 6.3 | 5.9 | |
| | 47 | 1972 | 4.1 | 4.5 | 5.3 | 5.0 | 5.2 | 4.8 | 5.0 | 5.9 | 3.9 | 4.4 | 5.1 | 5.7 | 4.9 | 5.7 |
| | 48 | 1973 | 6.7 | 7.0 | 8.7 | 9.4 | 10.8 | 11.0 | 11.7 | 11.9 | 14.2 | 13.9 | 15.2 | 18.3 | 11.7 | 15.6 |
| | 49 | 1974 | 21.9 | 24.9 | 22.8 | 23.7 | 22.0 | 22.3 | 23.8 | 23.9 | 22.5 | 24.8 | 24.5 | 21.0 | 23.2 | 20.9 |
| | 50 | 1975 | 16.8 | 13.6 | 13.9 | 13.4 | 14.0 | 13.4 | 11.4 | 10.2 | 10.4 | 9.7 | 8.3 | 7.8 | 11.7 | 10.4 |
| | 51 | 1976 | 8.7 | 9.3 | 8.7 | 9.4 | 9.2 | 9.6 | 9.9 | 9.4 | 9.8 | 8.7 | 9.2 | 10.5 | 9.4 | 9.5 |
| | 52 | 1977 | 9.4 | 9.3 | 9.5 | 8.8 | 9.4 | 8.6 | 7.7 | 8.6 | 7.7 | 7.6 | 6.5 | 5.0 | 8.1 | 6.9 |
| | 53 | 1978 | 4.5 | 4.5 | 4.8 | 4.2 | 3.9 | 3.9 | 4.6 | 4.6 | 4.1 | 3.7 | 3.8 | 3.9 | 4.2 | 3.8 |
| | 54 | 1979 | 3.6 | 2.8 | 2.7 | 2.9 | 3.2 | 3.8 | 4.3 | 3.1 | 3.2 | 4.2 | 5.0 | 5.6 | 3.7 | 4.8 |
| | 55 | 1980 | 6.4 | 7.7 | 7.7 | 8.1 | 8.0 | 8.2 | 7.5 | 8.4 | 8.7 | 7.5 | 8.0 | 6.9 | 7.7 | 7.6 |
| | 56 | 1981 | 7.2 | 6.3 | 6.1 | 5.0 | 5.0 | 4.8 | 4.4 | 4.2 | 4.0 | 4.2 | 3.8 | 4.3 | 4.9 | 4.0 |
| | 57 | 1982 | 3.3 | 3.2 | 3.0 | 3.0 | 2.5 | 2.3 | 1.9 | 3.2 | 3.2 | 3.1 | 2.3 | 2.0 | 2.8 | 2.6 |
| | 58 | 1983 | 2.1 | 2.0 | 2.3 | 2.1 | 2.7 | 2.0 | 2.3 | 1.3 | 0.9 | 1.5 | 1.9 | 1.7 | 1.9 | 1.9 |
| | 59 | 1984 | 1.9 | 2.9 | 2.5 | 2.3 | 2.0 | 1.9 | 2.5 | 1.9 | 2.3 | 2.2 | 2.2 | 2.6 | 2.3 | 2.2 |
| | 60 | 1985 | 2.9 | 1.5 | 1.8 | 2.0 | 1.8 | 2.5 | 2.4 | 2.3 | 1.7 | 2.3 | 1.9 | 1.9 | 2.0 | 1.9 |
| | 61 | 1986 | 1.5 | 1.8 | 1.3 | 1.0 | 1.1 | 0.6 | 0.1 | 0.1 | 0.5 | -0.3 | 0.0 | -0.3 | 0.6 | 0.0 |
| | 62 | 1987 | -1.1 | -1.0 | -0.5 | 0.1 | 0.0 | 0.3 | 0.1 | 0.4 | 0.8 | 0.7 | 0.7 | 0.8 | 0.1 | 0.5 |
| | 63 | 1988 | 0.9 | 0.7 | 0.7 | 0.3 | 0.2 | 0.2 | 0.5 | 0.7 | 0.6 | 1.1 | 1.2 | 1.0 | 0.7 | 0.8 |
| 平成元年 | 1989 | 1.1 | 1.0 | 1.1 | 2.4 | 2.9 | 3.0 | 3.0 | 2.6 | 2.6 | 2.9 | 2.3 | 2.6 | 2.3 | 2.9 | |
| | 2 | 1990 | 3.0 | 3.6 | 3.5 | 2.5 | 2.7 | 2.2 | 2.3 | 2.9 | 3.0 | 3.5 | 4.2 | 3.8 | 3.1 | 3.3 |
| | 3 | 1991 | 4.0 | 3.6 | 3.6 | 3.4 | 3.4 | 3.4 | 3.5 | 3.3 | 2.7 | 2.7 | 3.1 | 2.7 | 3.3 | 2.8 |
| | 4 | 1992 | 1.8 | 2.0 | 2.0 | 2.4 | 2.0 | 2.3 | 1.7 | 1.7 | 2.0 | 1.1 | 0.7 | 1.2 | 1.6 | 1.6 |
| | 5 | 1993 | 1.3 | 1.4 | 1.2 | 0.9 | 0.9 | 0.9 | 1.9 | 1.9 | 1.5 | 1.3 | 0.9 | 1.0 | 1.3 | 1.2 |
| | 6 | 1994 | 1.2 | 1.1 | 1.3 | 0.8 | 0.8 | 0.6 | -0.2 | 0.0 | 0.2 | 0.7 | 1.0 | 0.7 | 0.7 | 0.4 |
| | 7 | 1995 | 0.6 | 0.2 | -0.4 | -0.2 | 0.0 | 0.3 | 0.1 | -0.2 | 0.2 | -0.6 | -0.7 | -0.3 | -0.1 | -0.1 |
| | 8 | 1996 | -0.5 | -0.4 | -0.1 | 0.2 | 0.2 | 0.0 | 0.4 | 0.2 | 0.0 | 0.5 | 0.5 | 0.6 | 0.1 | 0.4 |
| | 9 | 1997 | 0.6 | 0.6 | 0.5 | 1.9 | 1.9 | 2.2 | 1.9 | 2.1 | 2.4 | 2.5 | 2.1 | 1.8 | 1.8 | 2.0 |
| | 10 | 1998 | 1.8 | 1.9 | 2.2 | 0.4 | 0.5 | 0.1 | -0.1 | -0.3 | -0.2 | 0.2 | 0.8 | 0.6 | 0.6 | 0.2 |
| | 11 | 1999 | 0.2 | -0.1 | -0.4 | -0.1 | -0.4 | -0.3 | -0.1 | 0.3 | -0.2 | -0.7 | -1.2 | -1.1 | -0.3 | -0.5 |
| | 12 | 2000 | -0.9 | -0.6 | -0.5 | -0.8 | -0.7 | -0.7 | -0.5 | -0.8 | -0.8 | -0.9 | -0.5 | -0.2 | -0.7 | -0.5 |
| | 13 | 2001 | -0.3 | -0.3 | -0.7 | -0.7 | -0.7 | -0.8 | -0.8 | -0.7 | -0.8 | -0.8 | -1.0 | -1.2 | -0.7 | -1.0 |
| | 14 | 2002 | -1.4 | -1.6 | -1.2 | -1.1 | -0.9 | -0.7 | -0.8 | -0.9 | -0.7 | -0.9 | -0.4 | -0.3 | -0.9 | -0.6 |
| | 15 | 2003 | -0.4 | -0.2 | -0.1 | -0.1 | -0.2 | -0.4 | -0.2 | -0.3 | -0.2 | 0.0 | -0.5 | -0.4 | -0.3 | -0.2 |
| | 16 | 2004 | -0.3 | 0.0 | -0.1 | -0.4 | -0.5 | 0.0 | -0.1 | -0.2 | 0.0 | 0.5 | 0.8 | 0.2 | 0.0 | -0.1 |
| | 17 | 2005 | -0.1 | -0.3 | -0.2 | 0.0 | 0.2 | -0.5 | -0.3 | -0.3 | -0.3 | -0.7 | -0.8 | -0.1 | -0.3 | -0.1 |
| | 18 | 2006 | -0.1 | -0.1 | -0.2 | -0.1 | 0.1 | 0.5 | 0.3 | 0.9 | 0.6 | 0.4 | 0.3 | 0.3 | 0.3 | 0.2 |
| | 19 | 2007 | 0.0 | -0.2 | -0.1 | 0.0 | 0.0 | -0.2 | 0.0 | -0.2 | -0.2 | 0.3 | 0.6 | 0.7 | 0.0 | 0.4 |
| | 20 | 2008 | 0.7 | 1.0 | 1.2 | 0.8 | 1.3 | 2.0 | 2.3 | 2.1 | 2.1 | 1.7 | 1.0 | 0.4 | 1.4 | 1.1 |
| | 21 | 2009 | 0.0 | -0.1 | -0.3 | -0.1 | -1.1 | -1.8 | -2.2 | -2.2 | -2.2 | -2.5 | -1.9 | -1.7 | -1.4 | -1.7 |
| | 22 | 2010 | -1.3 | -1.1 | -1.1 | -1.2 | -0.9 | -0.7 | -0.9 | -0.9 | -0.6 | 0.2 | 0.1 | 0.0 | -0.7 | -0.4 |
| | 23 | 2011 | -0.6 | -0.5 | -0.5 | -0.4 | -0.4 | -0.4 | 0.2 | 0.2 | | | | | | |

注) 前年同月比, 前年比及び前年度比は各基準年の公表値による。

第4-2表 生鮮食品を除く総合・前年同月比の推移 (全国)

| | | | | | | | | | | | | | | (%) | | |
|-------|------|------|------|------|------|------|------|------|------|------|------|------|------|------|------|------|
| | | 1月 | 2月 | 3月 | 4月 | 5月 | 6月 | 7月 | 8月 | 9月 | 10月 | 11月 | 12月 | 年 | 年度 | |
| 昭和46年 | 1971 | 6.1 | 6.1 | 6.3 | 6.6 | 7.3 | 7.6 | 7.3 | 7.1 | 7.0 | 6.3 | 6.0 | 5.5 | 6.6 | 6.5 | |
| | 47 | 1972 | 5.2 | 5.8 | 5.7 | 5.4 | 4.9 | 4.9 | 5.1 | 5.2 | 4.8 | 5.5 | 5.7 | 6.0 | 5.3 | 5.8 |
| | 48 | 1973 | 6.5 | 7.2 | 8.5 | 9.3 | 10.4 | 10.9 | 11.4 | 11.8 | 13.4 | 13.5 | 14.9 | 17.6 | 11.4 | 14.9 |
| | 49 | 1974 | 21.0 | 22.8 | 21.7 | 22.0 | 22.2 | 22.3 | 23.1 | 23.0 | 22.2 | 24.7 | 24.2 | 21.1 | 22.5 | 20.9 |
| | 50 | 1975 | 17.8 | 14.9 | 14.7 | 14.7 | 13.3 | 12.7 | 11.7 | 10.8 | 11.3 | 8.4 | 7.5 | 7.4 | 11.9 | 10.1 |
| | 51 | 1976 | 8.1 | 8.5 | 8.4 | 8.5 | 8.7 | 8.8 | 8.9 | 9.2 | 9.0 | 9.0 | 9.3 | 10.6 | 9.0 | 9.1 |
| | 52 | 1977 | 9.4 | 8.9 | 8.8 | 8.6 | 8.9 | 8.6 | 8.3 | 8.1 | 7.6 | 7.6 | 7.0 | 5.7 | 8.1 | 7.3 |
| | 53 | 1978 | 5.4 | 5.6 | 5.7 | 5.0 | 4.7 | 4.3 | 4.3 | 4.2 | 3.8 | 3.4 | 3.3 | 3.4 | 4.4 | 3.8 |
| | 54 | 1979 | 3.3 | 2.9 | 2.9 | 3.0 | 3.1 | 3.6 | 3.6 | 3.7 | 4.1 | 4.3 | 4.5 | 4.9 | 3.7 | 4.4 |
| | 55 | 1980 | 5.3 | 5.8 | 6.2 | 7.6 | 8.4 | 8.5 | 8.4 | 8.2 | 8.0 | 8.2 | 8.3 | 7.8 | 7.5 | 7.8 |
| | 56 | 1981 | 7.4 | 6.8 | 6.3 | 4.5 | 4.5 | 4.3 | 3.8 | 4.2 | 4.2 | 4.0 | 4.0 | 4.0 | 4.8 | 4.0 |
| | 57 | 1982 | 3.6 | 3.6 | 3.5 | 3.5 | 3.1 | 2.9 | 3.0 | 2.9 | 2.7 | 2.8 | 2.6 | 2.5 | 3.1 | 2.7 |
| | 58 | 1983 | 2.4 | 2.3 | 2.3 | 2.1 | 1.9 | 1.8 | 1.8 | 1.3 | 1.6 | 1.6 | 1.7 | 1.6 | 1.9 | 1.7 |
| | 59 | 1984 | 1.7 | 2.0 | 2.0 | 2.0 | 2.4 | 2.1 | 2.2 | 2.3 | 2.2 | 2.3 | 2.2 | 2.3 | 2.1 | 2.3 |
| | 60 | 1985 | 2.4 | 2.3 | 2.3 | 2.4 | 1.8 | 2.0 | 2.1 | 2.5 | 1.8 | 1.3 | 1.4 | 1.5 | 2.0 | 1.8 |
| | 61 | 1986 | 1.4 | 1.6 | 1.4 | 1.2 | 1.3 | 0.8 | 0.6 | 0.5 | 0.5 | 0.4 | 0.2 | 0.1 | 0.8 | 0.4 |
| | 62 | 1987 | -0.3 | -0.1 | 0.0 | 0.1 | -0.2 | 0.3 | 0.5 | 0.6 | 0.5 | 0.5 | 0.6 | 0.6 | 0.3 | 0.4 |
| | 63 | 1988 | 0.7 | 0.5 | 0.4 | 0.3 | 0.4 | 0.3 | 0.2 | 0.3 | 0.4 | 0.5 | 0.6 | 0.7 | 0.4 | 0.6 |
| 平成元年 | 1989 | 0.8 | 0.9 | 1.1 | 2.5 | 2.8 | 2.9 | 3.0 | 2.9 | 2.9 | 2.9 | 2.9 | 2.9 | 2.4 | 2.8 | |
| | 2 | 1990 | 3.0 | 3.0 | 3.1 | 2.1 | 2.1 | 2.0 | 2.0 | 2.3 | 2.5 | 2.9 | 3.2 | 3.3 | 2.7 | 2.8 |
| | 3 | 1991 | 3.2 | 3.2 | 3.1 | 3.0 | 3.0 | 3.1 | 3.1 | 3.0 | 2.8 | 2.5 | 2.3 | 2.3 | 2.9 | 2.6 |
| | 4 | 1992 | 2.1 | 2.3 | 2.3 | 2.5 | 2.5 | 2.5 | 2.2 | 2.2 | 2.2 | 2.1 | 2.1 | 2.0 | 2.2 | 2.1 |
| | 5 | 1993 | 1.7 | 1.7 | 1.6 | 1.4 | 1.2 | 1.2 | 1.2 | 1.2 | 1.1 | 1.1 | 0.9 | 0.8 | 1.3 | 1.1 |
| | 6 | 1994 | 0.9 | 0.9 | 0.9 | 0.9 | 1.0 | 0.8 | 0.8 | 0.8 | 0.6 | 0.5 | 0.5 | 0.5 | 0.8 | 0.6 |
| | 7 | 1995 | 0.3 | 0.2 | 0.1 | -0.1 | -0.2 | -0.2 | -0.2 | -0.3 | 0.2 | 0.1 | 0.1 | 0.1 | 0.0 | 0.0 |
| | 8 | 1996 | -0.2 | 0.0 | 0.0 | 0.1 | 0.1 | 0.2 | 0.3 | 0.2 | 0.2 | 0.2 | 0.4 | 0.3 | 0.2 | 0.3 |
| | 9 | 1997 | 0.5 | 0.4 | 0.5 | 2.0 | 2.1 | 2.0 | 2.0 | 2.1 | 2.4 | 2.4 | 2.2 | 2.2 | 1.7 | 2.1 |
| | 10 | 1998 | 2.0 | 1.8 | 1.8 | 0.2 | 0.0 | 0.0 | -0.1 | -0.1 | -0.5 | -0.4 | -0.3 | -0.3 | 0.3 | -0.2 |
| | 11 | 1999 | -0.1 | -0.1 | -0.1 | -0.1 | 0.0 | 0.0 | 0.0 | 0.0 | 0.0 | -0.1 | -0.2 | -0.1 | 0.0 | -0.1 |
| | 12 | 2000 | -0.3 | -0.1 | -0.3 | -0.4 | -0.2 | -0.3 | -0.3 | -0.3 | -0.5 | -0.6 | -0.5 | -0.6 | -0.4 | -0.4 |
| | 13 | 2001 | -0.8 | -0.8 | -0.9 | -0.8 | -1.0 | -0.9 | -0.9 | -0.9 | -0.8 | -0.7 | -0.8 | -0.9 | -0.8 | -0.8 |
| | 14 | 2002 | -0.8 | -0.8 | -0.7 | -0.9 | -0.8 | -0.8 | -0.8 | -0.9 | -0.9 | -0.9 | -0.8 | -0.7 | -0.9 | -0.8 |
| | 15 | 2003 | -0.8 | -0.7 | -0.6 | -0.4 | -0.4 | -0.4 | -0.2 | -0.1 | -0.1 | 0.1 | -0.1 | 0.0 | -0.3 | -0.2 |
| | 16 | 2004 | -0.1 | 0.0 | -0.1 | -0.2 | -0.3 | -0.1 | -0.2 | -0.2 | 0.0 | -0.1 | -0.2 | -0.2 | -0.1 | -0.2 |
| | 17 | 2005 | -0.3 | -0.4 | -0.3 | -0.2 | 0.0 | -0.2 | -0.2 | -0.1 | -0.1 | 0.0 | 0.1 | 0.1 | -0.1 | 0.1 |
| | 18 | 2006 | -0.1 | 0.0 | 0.1 | -0.1 | 0.0 | 0.2 | 0.2 | 0.3 | 0.2 | 0.1 | 0.2 | 0.1 | 0.1 | 0.1 |
| | 19 | 2007 | 0.0 | -0.1 | -0.3 | -0.1 | -0.1 | -0.1 | -0.1 | -0.1 | -0.1 | 0.1 | 0.4 | 0.8 | 0.0 | 0.3 |
| | 20 | 2008 | 0.8 | 1.0 | 1.2 | 0.9 | 1.5 | 1.9 | 2.4 | 2.4 | 2.3 | 1.9 | 1.0 | 0.2 | 1.5 | 1.2 |
| | 21 | 2009 | 0.0 | 0.0 | -0.1 | -0.1 | -1.1 | -1.7 | -2.2 | -2.4 | -2.3 | -2.2 | -1.7 | -1.3 | -1.3 | -1.6 |
| | 22 | 2010 | -1.3 | -1.2 | -1.2 | -1.5 | -1.2 | -1.0 | -1.1 | -1.0 | -1.1 | -0.6 | -0.5 | -0.4 | -1.0 | -0.8 |
| | 23 | 2011 | -0.8 | -0.8 | -0.7 | -0.2 | -0.1 | -0.2 | 0.1 | 0.2 | | | | | | |

注) 前年同月比, 前年比及び前年度比は各基準年の公表値による。

第4 - 3表 食料（酒類を除く）及びエネルギーを除く総合・前年同月比の推移（全国）

| | | | | | | | | | | | | | | (%) | | |
|-------|------|------|------|------|------|------|------|------|------|------|------|------|------|------|------|------|
| | | 1月 | 2月 | 3月 | 4月 | 5月 | 6月 | 7月 | 8月 | 9月 | 10月 | 11月 | 12月 | 年 | 年度 | |
| 昭和46年 | 1971 | 6.5 | 6.1 | 6.1 | 7.0 | 7.3 | 7.7 | 7.6 | 6.9 | 6.7 | 6.2 | 5.9 | 5.7 | 6.7 | 6.6 | |
| | 47 | 1972 | 5.4 | 6.0 | 6.0 | 5.3 | 5.2 | 5.1 | 5.5 | 5.9 | 5.6 | 6.0 | 6.1 | 6.2 | 5.6 | 6.0 |
| | 48 | 1973 | 6.9 | 6.6 | 7.9 | 8.7 | 9.8 | 10.7 | 11.2 | 11.7 | 13.1 | 13.1 | 14.1 | 16.1 | 10.9 | 13.9 |
| | 49 | 1974 | 17.9 | 20.6 | 19.9 | 19.7 | 19.9 | 19.1 | 20.0 | 19.4 | 18.5 | 20.3 | 19.6 | 17.3 | 19.4 | 17.6 |
| | 50 | 1975 | 15.2 | 12.3 | 11.6 | 12.7 | 11.9 | 11.7 | 10.4 | 10.1 | 9.7 | 8.1 | 7.9 | 8.0 | 10.7 | 9.9 |
| | 1976 | 8.7 | 9.1 | 9.4 | 9.2 | 9.3 | 10.0 | 9.8 | 9.8 | 9.9 | 9.9 | 10.6 | 12.1 | 9.8 | 10.1 | |
| | 1977 | 10.3 | 9.9 | 9.7 | 9.6 | 10.0 | 9.0 | 9.0 | 9.1 | 8.6 | 8.5 | 7.6 | 5.8 | 8.9 | 7.9 | |
| | 1978 | 5.7 | 6.1 | 6.4 | 5.3 | 5.2 | 5.1 | 5.3 | 5.1 | 5.2 | 5.2 | 5.2 | 5.5 | 5.4 | 5.1 | |
| | 1979 | 5.2 | 4.6 | 4.6 | 4.2 | 4.2 | 4.4 | 4.2 | 4.0 | 4.2 | 4.3 | 4.4 | 4.3 | 4.4 | 4.4 | |
| | 1980 | 4.7 | 4.9 | 5.0 | 5.8 | 6.7 | 7.3 | 7.3 | 7.5 | 7.2 | 7.1 | 7.1 | 6.9 | 6.5 | 6.8 | |
| | 1981 | 6.0 | 5.9 | 5.6 | 5.2 | 4.8 | 4.5 | 4.0 | 4.0 | 4.2 | 4.0 | 3.9 | 3.9 | 4.6 | 4.1 | |
| | 1982 | 3.6 | 3.5 | 3.5 | 3.4 | 3.0 | 2.9 | 2.9 | 3.1 | 3.0 | 3.0 | 2.8 | 2.8 | 3.2 | 2.8 | |
| | 1983 | 2.6 | 2.6 | 2.5 | 2.5 | 2.6 | 2.4 | 2.5 | 2.1 | 2.2 | 2.3 | 2.6 | 2.5 | 2.5 | 2.4 | |
| | 1984 | 2.5 | 2.7 | 2.5 | 2.4 | 2.9 | 2.6 | 2.6 | 2.7 | 2.4 | 2.9 | 2.8 | 2.8 | 2.6 | 2.8 | |
| | 1985 | 3.2 | 2.7 | 3.0 | 2.8 | 2.5 | 2.8 | 2.6 | 2.4 | 2.9 | 2.6 | 2.7 | 2.7 | 2.7 | 2.5 | |
| | 1986 | 1.8 | 2.1 | 1.9 | 2.0 | 2.0 | 2.0 | 1.9 | 1.8 | 1.9 | 1.8 | 1.8 | 1.7 | 1.9 | 1.8 | |
| | 1987 | 1.7 | 1.7 | 1.8 | 1.8 | 1.4 | 1.4 | 1.6 | 1.7 | 1.4 | 1.3 | 1.4 | 1.3 | 1.5 | 1.4 | |
| | 1988 | 1.3 | 1.1 | 1.1 | 1.1 | 1.2 | 1.0 | 0.8 | 0.9 | 1.0 | 1.2 | 1.2 | 1.3 | 1.1 | 1.2 | |
| 平成元年 | 1989 | 1.4 | 1.5 | 1.5 | 2.4 | 2.8 | 2.8 | 2.8 | 2.8 | 3.0 | 2.9 | 2.8 | 2.8 | 2.5 | 2.8 | |
| | 2 | 1990 | 2.9 | 2.8 | 2.9 | 2.3 | 2.5 | 2.4 | 2.4 | 2.5 | 2.5 | 2.4 | 2.8 | 2.7 | 2.6 | 2.7 |
| | 1991 | 2.5 | 2.5 | 2.6 | 2.4 | 2.6 | 2.6 | 2.7 | 2.5 | 2.6 | 2.7 | 2.7 | 2.6 | 2.6 | 2.6 | |
| | 1992 | 2.3 | 2.6 | 2.7 | 2.9 | 2.7 | 2.9 | 2.5 | 2.7 | 2.4 | 2.4 | 2.3 | 2.3 | 2.5 | 2.4 | |
| | 1993 | 1.9 | 1.8 | 1.5 | 1.5 | 1.4 | 1.2 | 1.5 | 1.4 | 1.4 | 1.3 | 1.1 | 0.9 | 1.4 | 1.2 | |
| | 1994 | 1.0 | 0.9 | 0.9 | 0.8 | 0.9 | 0.9 | 0.7 | 0.7 | 0.8 | 0.7 | 0.8 | 0.9 | 0.8 | 0.7 | |
| | 1995 | 0.8 | 0.8 | 0.8 | 0.6 | 0.6 | 0.6 | 0.5 | 0.6 | 0.8 | 0.6 | 0.6 | 0.6 | 0.7 | 0.6 | |
| | 1996 | 0.6 | 0.4 | 0.5 | 0.5 | 0.6 | 0.6 | 0.5 | 0.5 | 0.3 | 0.6 | 0.5 | 0.3 | 0.5 | 0.5 | |
| | 1997 | 0.4 | 0.5 | 0.5 | 1.6 | 1.6 | 1.6 | 1.7 | 1.6 | 2.3 | 2.3 | 2.3 | 2.4 | 1.6 | 2.0 | |
| | 1998 | 2.0 | 2.1 | 2.1 | 0.8 | 0.7 | 0.6 | 0.5 | 0.7 | -0.1 | -0.2 | -0.2 | -0.1 | 0.7 | 0.2 | |
| | 1999 | 0.0 | -0.2 | -0.2 | 0.0 | -0.1 | 0.0 | -0.1 | -0.1 | -0.2 | -0.1 | -0.2 | -0.3 | -0.1 | -0.2 | |
| | 2000 | -0.4 | -0.2 | -0.3 | -0.6 | -0.2 | -0.5 | -0.3 | -0.5 | -0.5 | -0.6 | -0.5 | -0.5 | -0.4 | -0.5 | |
| | 2001 | -0.9 | -1.0 | -1.1 | -0.9 | -1.1 | -0.9 | -0.9 | -0.9 | -0.8 | -0.7 | -0.9 | -0.8 | -0.9 | -0.8 | |
| | 2002 | -0.8 | -0.8 | -0.7 | -0.8 | -0.9 | -0.8 | -0.9 | -0.8 | -0.8 | -0.8 | -0.7 | -0.6 | -0.8 | -0.7 | |
| | 2003 | -0.7 | -0.6 | -0.5 | -0.4 | -0.3 | -0.3 | 0.0 | -0.1 | -0.1 | -0.1 | -0.2 | -0.3 | -0.3 | -0.3 | |
| | 2004 | -0.4 | -0.4 | -0.4 | -0.6 | -0.6 | -0.7 | -0.8 | -0.7 | -0.7 | -0.5 | -0.7 | -0.7 | -0.6 | -0.6 | |
| | 2005 | -0.6 | -0.6 | -0.6 | -0.5 | -0.4 | -0.4 | -0.4 | -0.5 | -0.3 | -0.4 | -0.1 | 0.0 | -0.4 | -0.3 | |
| | 2006 | -0.7 | -0.5 | -0.5 | -0.6 | -0.5 | -0.4 | -0.3 | -0.4 | -0.5 | -0.4 | -0.2 | -0.3 | -0.4 | -0.4 | |
| | 2007 | -0.2 | -0.3 | -0.4 | -0.2 | -0.3 | -0.4 | -0.5 | -0.2 | -0.3 | -0.3 | -0.1 | -0.1 | -0.3 | -0.2 | |
| | 2008 | -0.1 | -0.1 | 0.1 | -0.1 | -0.1 | 0.1 | 0.2 | 0.0 | 0.2 | 0.2 | 0.0 | 0.0 | 0.0 | 0.0 | |
| | 2009 | -0.2 | -0.1 | -0.3 | -0.4 | -0.5 | -0.7 | -0.9 | -0.9 | -1.0 | -1.1 | -1.0 | -1.2 | -0.7 | -1.0 | |
| | 2010 | -1.2 | -1.1 | -1.1 | -1.6 | -1.6 | -1.5 | -1.5 | -1.5 | -1.5 | -0.8 | -0.9 | -0.7 | -1.2 | -1.1 | |
| | 2011 | -1.3 | -1.3 | -1.4 | -1.1 | -0.8 | -0.8 | -0.5 | -0.5 | | | | | | | |

注) 前年同月比, 前年比及び前年度比は各基準年の公表値による。

消費者物価指数の公表予定

| 公表予定日 | 東京都区部 (中旬速報値) | 全 国 | 備 考 |
|-----------------|------------------|-----------|----------------|
| 平成23年 2月25日 (金) | 平成23年 2月分 | 平成23年 1月分 | |
| 3月25日 (金) | 3月分 | 2月分 | 東京都区部年度平均同時公表 |
| 4月28日 (木) | 4月分 | 3月分 | 全国年度平均同時公表 |
| 5月27日 (金) | 5月分 | 4月分 | |
| 7月 1日 (金) | 6月分 | 5月分 | |
| 7月29日 (金) | 7月分 | 6月分 | |
| 8月26日 (金) | 8月分 | 7月分 | 平成22年基準指数への切替え |
| 9月30日 (金) | 9月分 | 8月分 | |
| 10月28日 (金) | 10月分 | 9月分 | |
| 11月25日 (金) | 11月分 | 10月分 | 消費者物価地域差指数同時公表 |
| 12月28日 (水) | 12月分 | 11月分 | 東京都区部年平均同時公表 |
| 平成24年 1月27日 (金) | 平成24年 1月分 | 12月分 | 全国年平均同時公表 |
| 3月 2日 (金) | 2月分 | 平成24年 1月分 | |
| 3月30日 (金) | 3月分 | 2月分 | 東京都区部年度平均同時公表 |

< 内容に関する問い合わせ先 >

総務省統計局統計調査部消費統計課
物価統計室物価指数第一係・第二係

電 話 03(5273)1175

FAX 03(5273)3129

・ホームページ

URL <http://www.stat.go.jp/data/cpi/index.htm>

消費者物価指数の
最新情報はこちら！

消費者物価指数

検索

* この冊子は、次の URL からダウンロードできます。

<http://www.stat.go.jp/data/cpi/sokuhou/tsuki/index-z.htm>

* 結果の概要は、統計メールニュースでも配信しています。メールニュースのお申込みは、統計局ホームページから。

「政府統計の総合窓口(e-Stat)」(<http://www.e-stat.go.jp/>)でも統計データ等の各種統計情報が御覧いただけます。
本冊子に掲載されたデータを引用・転載する場合には、出典(例：総務省「消費者物価指数」より引用)の表記をお願いします。